




STATISTIČKI GODIŠNJI ZAGREBA

1986.

35. GODIŠTE






CENTAR ZA EKONOMSKI RAZVOJ
GRADA ZAGREBA
ZAVOD ZA STATISTIKU

STATISTIČKI GODIŠNJAK ZAGREBA

1986.

35. GODIŠTE



Edwards 800.34

Helen Macdonald

Umoljavaju se korisnici Statističkog godišnjaka da prilikom upotrebe podataka objavljenih u ovom Godišnjaku navedu izvor. Kao skraćena pri navođenju izvora predlaže se »SGZ-86, str. . .«

Izdaje Zavod za statistiku

Odgovara direktor Mladen Žagar — Zagreb, Ćirilometodska 5.

Stampa »ORBIS« — Zagreb, Ilica 65.

P r e d g o v o r

Statistički godišnjak Zagreba 1986. izlazi kao XXXV godišnje izdanje, odnosno kao XXXI poslijeratno. Mijenjajući svoj oblik i sadržaj, s kraćim i dužim prekidima u izlaženju, kontinuirano se razvijao i unapređivao, te se od 1982. godine prezentira korisnicima u novom, osuvremenjenom grafičkom liku i kao rezultat osmišljene uređivačke koncepcije.

Sustavnu i kvalitetnu prezentaciju rezultata statističkih istraživanja koja vrši Zavod, kao i rezultata istraživanja drugih institucija o Gradu, nemoguće je kreirati bez stalnog i osmišljenog rada. Zbog toga je u 1981. godini formiran Uređivački odbor Godišnjaka, koji je zajedno s ostalim stručnim radnicima Zavoda pripremio XXXV godišnje izdanje, koje se u sadržajnom smislu, u grafičkom izgledu i opremi, u redosljediu izlaganja materije nadovezuje na prošlogodišnje XXXIV godišnje izdanje.

Podaci prikazani u Godišnjaku završavaju s 1984. odnosno 1985. godinom, pa je grad Zagreb teritorijalno definiran i prikazan prostorom četrnaest općina, s općinama Samobor i Sesvete. Proširenje teritorije grada Zagreba uvjetovalo je u većini slučajeva prostorni diskontinuitet serija prikazanih podataka, koji i uz najbolju volju radnika Zavoda nije mogao biti otklonjen. Molimo korisnike Godišnjaka da uvažavaju ovu činjenicu i da je imaju na umu prilikom korištenja podataka.

Molimo korisnike Godišnjaka da svojim primjedbama i prijedlozima podrže i unaprijeđe nastojanje radnika Zavoda i Uređivačkog odbora za poboljšanjem kvalitete, a svim suradničkim institucijama i pojedincima zahvaljujemo na suradnji i pomoći na njegovoj izradi.

Zagreb, kolovoz 1986.

*D i r e k t o r
Zavoda za statistiku
MLADEN ŽAGAR*

1870
The first of the year was a very
cold one, and the weather was
very disagreeable. The snow
was very deep, and the wind
was very strong. The people
were very much distressed,
and many of them died.
The government was very
kind, and gave them money
to buy food. The people
were very grateful, and
they all lived happily
ever after.

1871
The second of the year was a
very warm one, and the weather
was very pleasant. The snow
was very little, and the wind
was very soft. The people
were very much pleased,
and many of them died.
The government was very
kind, and gave them money
to buy food. The people
were very grateful, and
they all lived happily
ever after.

Sadržaj

| | Strana |
|---|--------|
| Predgovor | V |
| Sadržaj | VII |
| Metodološka objašnjenja | XV |
| Kratice i znaci | XLV |
| Pregled redovitih izdanja Zavoda za statistiku grada Zagreba | XLVI |
| | |
| 1. OPCI DIO | |
| 1.1. Teritorij, zemljište i klima | |
| 1.1.1. Geografski položaj i visina Grada nad morem | 1 |
| 2. Prikaz rasta područja Grada prema PT podjelama | 1 |
| 3. Opseg i granice Grada krajem 1985. godine | 1 |
| 4. Poznatije ulice i njihova dužina u 1986. godini | 1 |
| 5. Meteorološki podaci opservatorija Zagreb, Grič | 2 |
| 6. Potresi s epicentrom u okolici Zagreba | 7 |
| 7. Vodostaj Save | 10 |
| | |
| 1.2. Razvitak Grada | |
| 1.2.1. Stanovništvo prema popisima | 12 |
| 2. Zaposleni u društvenom sektoru | 13 |
| 3. Indeksi industrijske proizvodnje | 14 |
| 4. Završeni stanovi | 14 |
| 5. Motorna vozila i gradski promet | 15 |
| 6. Prodavaonice, zaposleni i promet u maloprodaji | 15 |
| 7. Izvoz i uvoz robe u industriji | 16 |
| 8. Ugostiteljstvo i turizam | 16 |
| 9. Priključci javnog vodovoda, kanalizacije, plina, električne energije i telefonski pretplatnici | 17 |
| 10. Zelene površine Grada | 17 |
| 11. Društveni proizvod i narodni dohodak u društvenom sektoru — teritorijalni princip | 18 |
| 12. Investicije društvenog sektora — teritorijalni princip | 18 |
| 13. Osnovno obrazovanje | 19 |
| 14. Srednjoškolsko obrazovanje | 19 |
| 15. Više, visoke škole i fakulteti | 20 |
| 16. Kultura i umjetnost | 20 |
| 17. Biblioteke | 21 |
| 18. Indeks cijena | 21 |
| 19. Vrijednost i namjenska struktura vrijednosti osobne potrošnje | 21 |
| | |
| 1.3. Društveno samoupravljanje | |
| 1.3.1. Odbornici skupštine grada Zagreba nakon izbora 1982. godine | 22 |
| 2. Odbornici općinskih skupština nakon izbora 1982. godine | 23 |

VIII

| | Strana |
|---|--------|
| 3. Mjesne zajednice i delegati u skupštinama mjesnih zajednica | 24 |
| 4. Radna tijela mjesnih zajednica | 24 |
| 5. Aktivnost mjesnih zajednica | 24 |
| 6. Organizacije-zajednice prema oblicima udruživanja — stanje 30. VI | 25 |
| 7. Organizacije-zajednice po područjima djelatnosti — stanje 30. VI | 26 |
| 8. Samoupravne interesne zajednice u 1985. godini | 27 |
| | |
| 1.4. Stanovništvo | |
| 1.4.1. Stanovništvo prema starosti u popisima 1971. i 1981. godine | 28 |
| 2. Stanovništvo staro 15 i više godina prema spolu i školskoj spremi | 29 |
| 3. Stanovništvo prema narodnosti u popisima 1971. i 1981. godine | 29 |
| 4. Stanovništvo prema aktivnosti u popisima 1971. i 1981. godine | 29 |
| 5. Ukupno stanovništvo u zemlji po mjestu stanovanja prema aktivnosti i spolu | 30 |
| 6. Osnovni kontingenti stanovništva u zemlji | 30 |
| 7. Porodična i neporodična domaćinstva prema broju članova | 31 |
| 8. Porodice prema sastavu | 31 |
| 9. Rođenja, umiranja i brakovi | 32 |
| 10. Broj stanovnika sredinom godine i stope prirodnog kretanja | 32 |
| 11. Živorodeni i mrtvorodeni po spolu, bračnosti, mjestu porođaja i stručnoj pomoći | 33 |
| 12. Živorodeni i mrtvorodeni prema starosti majke i redu rođenja | 33 |
| 13. Umrli po spolu i starosti | 34 |
| 14. Umrli prema liječenju, mjestu smrti i prijavi uzroka smrti | 34 |
| 15. Umrli prema uzroku smrti | 35 |
| 16. Nasilne smrti po spolu | 35 |
| 17. Pregled vitalnih događaja u inozemstvu | 36 |
| 18. Sklopljeni brakovi prema starosti zaručnika | 36 |
| 19. Sklopljeni brakovi po redu braka i ranijem bračnom stanju | 37 |
| 20. Sklopljeni brakovi prema školskoj spremi muža i žene | 37 |
| 21. Sklopljeni brakovi u gradu Zagrebu po registraciji | 37 |
| 22. Živorodena i mrtvorodena djeca po registraciji | 38 |
| 23. Smrtni slučajevi u gradu Zagrebu po registraciji | 38 |
| | |
| 1.5. Zaposlenost | |
| 1.5.1. Zaposleni u društvenom sektoru — stanje 30. IX 1985. godine | 39 |
| 2. Zaposleni prema stupnju stručne spreme — stanje 31. XII 1983. godine | 40 |
| 3. Zaposleni prema stupnju stručnog obrazovanja — stanje 31. XII 1983. godine | 41 |
| 4. Zaposleni prema vrsti radnog odnosa — stanje 31. XII 1983. godine | 42 |
| 5. Zaposleni prema radu u smjenama — stanje 31. XII 1983. godine | 42 |
| 6. Zaposleni prema školskoj spremi — stanje 31. XII 1983. godine | 43 |
| 7. Osobe koje traže zaposlenje prema kvalifikacijama — stanje krajem godine | 44 |
| 8. Osobe koje traže zaposlenje prema radnom stažu — stanje krajem godine | 44 |
| 9. Osobe koje traže zaposlenje prema vremenu nezaposlenosti — stanje krajem godine | 44 |

2. PRIVREDNE DJELATNOSTI

2.1. Industrija

| | |
|--|----|
| 2.1.1. Osnovni pokazatelji po granama industrije — teritorijalni princip | 45 |
| 2. Narodni dohodak — teritorijalni princip | 46 |
| 3. Aktivna osnovna sredstva — teritorijalni princip | 48 |
| 4. Bruto društveni proizvod — teritorijalni princip | 49 |
| 5. Zaposleni prema vrsti rada | 50 |
| 6. Indeksi industrijske proizvodnje | 50 |
| 7. Indeksi industrijske proizvodnje po granama | 51 |
| 8. Lančani indeksi industrijske proizvodnje | 51 |
| 9. Indeksi industrijske proizvodnje i produktivnosti rada | 52 |
| 10. Pogonski strojevi, motori i uređaji — stanje 31. XII | 53 |
| 11. Raspored radnika, pogonskih strojeva i motora — stanje na dan najvećeg intenziteta proizvodnje | 54 |
| 12. Pokazatelji korištenja kapaciteta po smjenama | 55 |
| 13. Industrijski proizvodi | 56 |
| 14. Utrošak sirovina i materijala u industriji | 64 |
| 15. Utrošak električne energije i goriva u industriji | 66 |

2.2. Poljoprivreda

| | |
|---|----|
| 2.2.1. Ukupna površina zemljišta po kategorijama korištenja | 67 |
| 2. Oranična površina po načinu korištenja | 67 |
| 3. Požete površine i prirod ranih usjeva | 68 |
| 4. Požete površine i prirod kasnih i ranih usjeva | 69 |
| 5. Požete površine i prirod međuusjeva, podusjeva i postrnih usjeva | 72 |
| 6. Voćna stabla i proizvodnja voća | 73 |
| 7. Vinogradi, broj čokota i proizvodnja | 75 |
| 8. Prerada voća i grožđa | 76 |

2.3. Šumarstvo

| | |
|---|----|
| 2.3.1. Podizanje i obnova šuma | 77 |
| 2. Umjetno pošumljavanje | 77 |
| 3. Gajenje šuma | 78 |
| 4. Sječa u šumama i izvan šuma | 78 |
| 5. Sječa po vrstama drveća | 79 |
| 6. Posječena drvena masa po izvršiocima sječa | 79 |
| 7. Lov i lovna privreda | 80 |
| 8. Odstrel | 80 |

2.4. Građevinarstvo

| | |
|---|----|
| 2.4.1. Izvršeni građevinski radovi | 81 |
| 2. Izvršeni građevinski radovi zagrebačkih građevinskih organizacija i režijskih grupa | 81 |
| 3. Izvršeni građevinski radovi u Zagrebu | 82 |
| 4. Završeni stanovi | 83 |
| 5. Završene stambene zgrade | 84 |
| 6. Stanovi prema vrsti po popisu od 31. III 1981. godine | 85 |
| 7. Površina stanova, broj domaćinstava, broj osoba i stanovi u društvenoj svojini po popisu od 31. III 1981. godine | 85 |

| | Strana |
|--|--------|
| 8. Stanovi prema godini izgradnje po popisu od 31. III 1981. godine | 85 |
| 9. Stanovi prema kvaliteti po popisu od 31. III 1981. godine | 85 |
| 10. Nastanjeni stanovi prema broju domaćinstava i prosječnoj površini stana na 1 osobu po popisu od 31. III 1981. godine | 85 |

2.5. Promet i veze

| | |
|--|----|
| 2.5.1. Cestovna motorna vozila | 86 |
| 2. Javni putnički auto-prijevoz | 86 |
| 3. Javni teretni auto-prijevoz | 87 |
| 4. Gradski autobus | 87 |
| 5. Tramvaj | 87 |
| 6. Uspinjača | 88 |
| 7. Žičara »Sljeme« | 88 |
| 8. Promet organizacije PTT — Zagreb | 89 |
| 9. Pismonosne pošiljke, novine i časopisi organizacije PTT — Zagreb | 89 |
| 10. Paketske pošiljke organizacije PTT — Zagreb | 89 |
| 11. Platni promet organizacije PTT — Zagreb | 90 |
| 12. Telegrafski promet organizacije PTT — Zagreb | 90 |
| 13. Telefonski promet organizacije PTT — Zagreb | 90 |
| 14. Promet domaćih i stranih prijevoznika na aerodromu »Zagreb« u 1985. godini | 91 |
| 15. Promet aviona, putnika i tereta na aerodromu »Zagreb« | 92 |
| 16. Zaposleni na aerodromu »Zagreb« u 1985. godini | 92 |
| 17. Sredstva aerodroma »Zagreb« u 1985. godini | 92 |

2.6. Unutrašnja trgovina

| | |
|--|-----|
| 2.6.1. Prodajni kapaciteti trgovine na malo | 93 |
| 2. Prodavaonice, zaposleni i promet u trgovini na malo | 95 |
| 3. Prodavaonice, zaposleni i promet prema trgovačkim strukama u trgovini na malo | 95 |
| 4. Promet u trgovini na malo prema načinu naplate | 96 |
| 5. Promet u trgovini na malo po grupama proizvoda | 96 |
| 6. Nominalni indeksi prometa trgovine na malo po grupama proizvoda | 97 |
| 7. Indeksi fizičkog obujma prodaje robe u trgovini na malo po grupama proizvoda | 97 |
| 8. Promet u trgovini na malo po proizvodima | 99 |
| 9. Trgovina na veliko | 100 |
| 10. Promet u trgovini na veliko po strukama 1985. godine | 100 |
| 11. Promet izabranih prehrambenih proizvoda na gradskim tržnicama — prodaja samo individualnih proizvođača | 101 |
| 12. Zagrebački međunarodni jesenski velesajam | 102 |
| 13. Proljetni i ostali sajmovi i izložbe na prostoru Zagrebačkog velesajma | 102 |

2.7. Vanjska trgovina

| | |
|--|-----|
| 2.7.1. Robni izvoz i uvoz industrije Zagreba prema načinu naplate, odnosno plaćanja po principima obuhvata | 103 |
| Graf. 1. Robni izvoz i uvoz industrije u 1985. godini | 103 |

| | Strana |
|--|--------|
| 2. Robni i nerobni izvoz i uvoz po granama djelatnosti | 104 |
| 3. Robni i nerobni izvoz i uvoz prema načinu naplate odnosno plaćanja | 106 |
| 4. Robni izvoz i uvoz industrije prema odjelima i sektorima SMTK | 108 |
| 5. Robni izvoz i uvoz u 1985. godini po zemljama | 110 |
| 6. Robni izvoz i uvoz po ekonomskoj namjeni | 112 |
| 2.8. Ugostiteljstvo | |
| 2.8.1. Ugostiteljske radnje po vrstama | 113 |
| 2. Zaposleni u ugostiteljstvu | 114 |
| 3. Promet u ugostiteljstvu | 115 |
| 4. Broj ležaja u ugostiteljstvu — stanje 31. VIII | 115 |
| 2.9. Turizam | |
| 2.9.1. Posjetioci i ostvarena noćenja | 116 |
| 2.10. Obrtništvo | |
| 2.10.1. Zaposleni i osnovna sredstva u obrtničkim organizacijama udruženog rada — teritorijalni princip | 118 |
| 2. Društveni proizvod i narodni dohodak u obrtničkim organizacijama udruženog rada — teritorijalni princip | 119 |
| 3. Izvršene isplate za investicije po osnovnim oblicima financiranja u obrtničkim organizacijama udruženog rada — organizacioni princip | 120 |
| 4. Ostvarene investicije prema tehničkoj strukturi u obrtničkim organizacijama udruženog rada — teritorijalni princip | 120 |
| 2.11. Komunalna djelatnost | |
| 2.11.1. Javni vodovod | 121 |
| 2. Javna kanalizacija | 121 |
| 3. Snabdijevanje grada toplinskom energijom | 121 |
| 4. Električna energija | 122 |
| 5. Plin | 122 |
| 6. Javna hladna kupališta | 123 |
| 7. Javna topla kupališta | 123 |
| 8. Tržnice za živežne namirnice | 123 |
| 2.12. Društveni proizvod i narodni dohodak | |
| 2.12.1. Narodni dohodak — teritorijalni princip | 124 |
| 2. Narodni dohodak u društvenom sektoru — organizacioni princip | 125 |
| 3. Društveni proizvod i narodni dohodak u privatnom sektoru | 125 |
| 4. Društveni proizvod i narodni dohodak u društvenom sektoru — organizacioni princip | 126 |
| 5. Društveni proizvod i narodni dohodak u društvenom sektoru — teritorijalni princip | 127 |
| 2.13. Osnovna sredstva i investicije | |
| 2.13.1. Osnovna sredstva u društvenom sektoru proizvodnih djelatnosti — teritorijalni princip | 128 |
| 2. Izvršene isplate za investicije u osnovna sredstva i sredstva zajedničke potrošnje u društvenom sektoru — organizacioni princip | 129 |
| 3. Ostvarene investicije u osnovna sredstva i sredstva zajedničke potrošnje prema tehničkoj strukturi u društvenom sektoru — teritorijalni princip | 130 |

3. NEPRIVREDNE I NEPROIZVODNE DJELATNOSTI**3.1. Prihodi i rashodi neproizvodnih djelatnosti**

| | |
|--|-----|
| 3.1.1. Opći pregled neproizvodnih djelatnosti | 131 |
| 2. Prihodi neproizvodnih djelatnosti | 131 |
| 3. Rashodi neproizvodnih djelatnosti | 132 |
| 4. Materijalni rashodi neproizvodnih djelatnosti | 132 |

3.2. Obrazovanje

| | |
|--|-----|
| 3.2.1. Osnovno i srednjoškolsko obrazovanje | 133 |
| 2. Učenici koji su završili obrazovanje | 137 |
| 3. Učenici koji su završili školu | 137 |
| 4. Učenici završnog stupnja srednjoškolskog obrazovanja djece i omladine | 138 |
| 5. Školski obrazovni centri | 138 |
| 6. Studenti po godinama studija | 139 |
| 7. Škole za obrazovanje svećeničkog kadra | 141 |
| 8. Diplomirani studenti | 142 |
| 9. Nastavnici i suradnici u nastavi visokih škola | 145 |

3.3. Kultura i umjetnost

| | |
|---|-----|
| 3.3.1. Narodna i radnička sveučilišta | 146 |
| 2. Narodna i radnička sveučilišta | 146 |
| 3. Knjižni fondovi i rad biblioteka | 147 |
| 4. Broj biblioteka i zaposleni radnici | 148 |
| 5. Radio i televizijska pretplata | 148 |
| 6. Hrvatsko narodno kazalište | 149 |
| 7. Dramsko kazalište Gavella | 149 |
| 8. Teatar ITD | 150 |
| 9. Zagrebačko gradsko kazalište »Komedijska« | 150 |
| 10. Satiričko kazalište »Jazavac« | 151 |
| 11. Zagrebačko kazalište mladih | 151 |
| 12. Malo kazalište »Trešnjevka« | 151 |
| 13. Zagrebačko kazalište lutaka | 151 |
| 14. Amaterska kazališta | 152 |
| 15. Filharmonija | 152 |
| 16. Profesionalni orkestri | 152 |
| 17. Ansambl narodnih plesova i pjesama »Lado« | 153 |
| 18. Muzeji | 153 |
| 19. Galerije | 153 |
| 20. Zbirke | 153 |
| 21. Muzeji, galerije i zbirke u 1985. godini | 154 |
| 22. Kinematografi | 155 |
| 23. Kinematografi u 1985. godini | 155 |
| 24. Zoološki vrt | 155 |

3.4. Fizička kultura

| | |
|--|-----|
| 3.4.1. Osnovne organizacije za fizičku kulturu u 1982. godini | 156 |
| 2. Stručni kadrovi i funkcionari u organizacijama fizičke kulture u 1982. godini | 157 |

3.5. Zdravstvo

| | |
|---|-----|
| 3.5.1. Zdravstveni radnici u organizacijama udruženog rada u zdravstvu 1985. godine | 158 |
| 2. Zdravstveni radnici u organizacijama udruženog rada u zdravstvu | 159 |
| 3. Stacionarna djelatnost | 159 |
| 4. Specijalistička ambulantno-poliklinička djelatnost | 160 |
| 5. Služba opće medicine | 160 |
| 6. Služba za zaštitu i liječenje usta i zubi | 161 |
| 7. Služba za plućne bolesti i tuberkulozu | 161 |
| 8. Bolesni od aktivne tuberkuloze pod zaštitom dispanzera | 161 |
| 9. Služba za zdravstvenu zaštitu žena | 162 |
| 10. Savjetovaništa za kontracepciju | 162 |
| 11. Služba za dječju zdravstvenu zaštitu | 162 |
| 12. Služba za zdravstvenu zaštitu školske djece i omladine | 162 |
| 13. Rad savjetovaništa za školsku djecu i omladinu | 163 |
| 14. Služba za zaštitu zdravlja radnika | 163 |
| 15. Sistematski i periodični pregledi radnika | 163 |
| 16. Služba za kožno-venerične bolesti | 164 |
| 17. Akutna zarazna oboljenja | 164 |
| 18. Služba za polivalentnu patronažu | 164 |
| 19. Ljekarne | 165 |
| 20. Stanica za hitnu pomoć | 165 |
| 21. Zavod za reumatske bolesti, fizikalnu medicinu i rehabilitaciju | 165 |

3.6. Socijalna i društvena zaštita

| | |
|--|-----|
| 3.6.1. Dnevni boravak djece — jaslice i vrtići | 166 |
| 2. Domovi učenika i studenata | 166 |
| 3. Organizacije socijalne zaštite | 166 |
| 4. Maloljetni korisnici socijalne zaštite | 167 |
| 5. Punoljetni korisnici socijalne zaštite | 167 |
| 6. Oblici, mjere i usluge socijalne zaštite | 167 |
| 7. Zaštita boraca i njihovih porodica | 168 |
| 8. Zaštita ratnih i mirnodopskih vojnih invalida | 168 |
| 9. Korisnici zdravstvene zaštite | 168 |
| 10. Pregled broja dana izostanka s posla | 169 |
| 11. Društvena davanja za djecu | 169 |

4. CIJENE, OSOBNİ DOHOCI I EKONOMSKI ŽIVOT DOMACINSTAVA**4.1. Cijene**

| | |
|---|-----|
| 4.1.1. Indeks prodajnih cijena proizvođača industrijskih proizvoda po granama djelatnosti | 170 |
| 2. Indeks maloprodajnih cijena po grupama proizvoda | 171 |
| 3. Indeks troškova života po grupama potrošnje | 171 |
| 4. Indeks cijena ugostiteljskih usluga po grupama usluga | 172 |
| 5. Opći indeks prodajnih cijena proizvođača industrijskih proizvoda | 172 |
| 6. Opći indeks maloprodajnih cijena | 173 |
| 7. Opći indeks troškova života | 173 |
| 8. Opći indeks cijena ugostiteljskih usluga | 174 |
| Graf. 2. Prodajne cijene proizvođača industrijskih proizvoda i maloprodajne cijene u razdoblju od 1976. do 1985. godine | 174 |

4.2. Čisti osobni dohoci

| | |
|---|-----|
| 4.2.1. Prosječni čisti osobni dohoci i indeksi nominalnih i realnih osobnih dohodaka | 175 |
| 2. Indeksi nominalnih čistih osobnih dohodaka | 175 |
| 3. Prosječni čisti osobni dohoci | 176 |
| 4. Struktura zaposlenih prema visini čistih osobnih dohodaka za 160 — 200 plaćenih sati rada u 1983. godini | 177 |
| 5. Struktura zaposlenih prema visini čistih osobnih dohodaka za 160 — 200 plaćenih sati rada u 1984. godini | 177 |
| 6. Struktura zaposlenih prema visini čistih osobnih dohodaka za 160 — 200 plaćenih sati rada u 1985. godini | 177 |
| 7. Struktura zaposlenih prema visini čistih osobnih dohodaka za 160 — 200 plaćenih sati rada za IX mj. 1985. godine | 178 |

4.3. Ekonomski život domaćinstava

| | |
|--|-----|
| 4.3.1. Veličina i struktura prihoda, rashoda i osobne potrošnje radničkih tročlanih i četveročlanih domaćinstava — godišnji prosjek po članu domaćinstva | 179 |
| 2. Dinamika osobne potrošnje i izdataka za hranu tročlanih i četveročlanih radničkih domaćinstava | 179 |
| 3. Utrošene količine prehrambenih proizvoda i pića radničkih tročlanih i četveročlanih domaćinstava — godišnji prosjek po članu domaćinstva | 180 |
| 4. Energetska i biokemijska struktura, te vitamini i minerali u prehrani tročlanih i četveročlanih radničkih domaćinstava | 181 |
| 5. Relativna struktura broja domaćinstava prema socio-ekonomskim kategorijama | 182 |
| 6. Relativna struktura broja nepoljoprivrednih domaćinstava prema socio-ekonomskim grupama | 182 |
| 7. Prosječna veličina domaćinstva i koeficijent ekonomske samostalnosti članova domaćinstva | 182 |
| 8. Veličina i struktura ukupnog prihoda i novčanih sredstava domaćinstava — godišnji prosjek po članu domaćinstva | 183 |
| 9. Veličina i struktura rashoda i osobne potrošnje domaćinstava — godišnji prosjek po članu domaćinstva | 183 |
| 10. Opremljenost domaćinstava trajnim potrošnim dobrima | 184 |
| 11. Utrošene količine prehrambenih proizvoda i pića — godišnji prosjek po članu domaćinstva | 185 |
| 12. Energetska i biokemijska struktura prehrane u domaćinstvima | 186 |
| 13. Relativna struktura broja domaćinstava prema socio-ekonomskim kategorijama | 186 |
| 14. Prosječna veličina domaćinstva i koeficijent ekonomske samostalnosti članova domaćinstva | 186 |
| 15. Veličina i struktura ukupnog prihoda i novčanih sredstava domaćinstava — godišnji prosjek po članu domaćinstva | 187 |
| 16. Veličina i struktura rashoda i osobne potrošnje domaćinstava — godišnji prosjek po članu domaćinstva | 187 |
| 17. Utrošene količine prehrambenih proizvoda i pića — godišnji prosjek po članu domaćinstva | 188 |
| 18. Energetska i biokemijska struktura prehrane u domaćinstvima | 189 |

Metodološka objašnjenja

1.1. Teritorij, zemljište i klima

Svi podaci o geografskom položaju grada, meteorološki podaci, kao i podaci o potresima, dobiveni su od Geofizičkog zavoda Prirodoslovno-matematičkog fakulteta sveučilišta u Zagrebu — opservatorija Zagreb, Grič. Podaci o vodostaju Save dobiveni su od Hidrometeorološkog zavoda SR Hrvatske. Površina grada, opseg i granice, te dužine važnijih ulica dobiveni su od Zavoda za katastar i geodetske poslove grada Zagreba.

Napomene uz podatke o području grada

Podaci o području grada i površini odnose se na stanje koncem godine. Kao po-

četna uzeta je 1927. godina, jer je tada izvršena izmjera katastra.

Prema političko-teritorijalnoj podjeli od 1. XI 1962. godine pripojena je užem području grada općina Sesvete, koja je slijedećom političko-teritorijalnom podjelom od 31. III 1967. izdvojena iz tog područja. Površina grada 1957—1961. i 1967—1973. godine odnosi se na isto područje, a razlike u iskazanoj površini rezultat su izvršene nove katastarske izmjere te manjih korekcija granica katastarskih općina.

27. II 1974. godine gradu Zagrebu su pripojene općine Velika Gorica i Zaprešić, a 2. XII 1981. općine Samobor i Sesvete.

1.2. Razvitak grada Zagreba

U ovom poglavlju je prezentiran određen izbor podataka i pokazatelja iz fundusa statističkih istraživanja, a s ciljem da se na bazi takvog pregleda osnovnih veličina kroz što duže vremenske serije dobije globalni uvid u osnovne trendove kretanja po pojedinim područjima života grada Zagreba.

Prezentirani podaci i pokazatelji su gotovo isključivo vezani za redovna i izvanredna istraživanja koja je ovaj Zavod vršio do sada. Osim ovih vlastitih izvora dakle, manjim smo se dijelom služili publikacijama i dokumentacionom osnovom radne organizacije »Zrinjevac«, Šumskog gospodarstva Zagreb OOUR Hortikultura, Šumarskog fakulteta u Zagrebu — katedra za uzgoj šuma (za podatke u tabeli 1.2.10. Zelene površine grada), te PTT — OOUR-a gradski telefon (za dio podataka u tabeli 1.2.9. Priključci javnog vodovoda, kanalizacije, plina, električne energije i telefonski pretplatnici).

Vremenske serije u tabelama počinju godinama s najranije dostupnim podacima. Zbog nakane da se prikažu samo globalni trendovi, te djelomice zbog praktičnosti, odlučili smo se da vremenske serije prezentiramo u principu s petogodišnjim intervalima, s tim da zadnja dva dostupna podatka budu ujedno i zadnja dva člana vremenskih serija.

Podaci i pokazatelji po pojedinim godinama unutar vremenskih serija, odnose se na u tom trenutku aktualno područje grada Zagreba. Time smo svjesno odstupili od inače važećeg principa prikazivanja vremenskih serija u ovom godišnjaku (sa svakom novom teritorijalno političkom podjelom, podaci se unatrag deset godina preračunavaju na razinu te zadnje podjele), s ciljem da se pruži uvid u stvarnu veličinu pojave u datom trenutku i na datom prostoru.

1.3. Društveno samoupravljanje

Definicije i objašnjenja

Osnovna organizacija udruženog rada je osnovni oblik udruživanja rada u kojem

radnici neposredno i ravnopravno ostvaruju svoja društveno-ekonomska i druga samoupravna prava.

Radna organizacija je samostalna samoupravna organizacija radnika povezanih zajedničkim interesima u radu, a organiziranih u osnovne organizacije udruženog rada u njenom sastavu ili neposredno povezanih jedinstvenim procesom rada.

Složena organizacija se konstituira udruživanjem radnih organizacija udruženog rada.

Radnici koji obavljaju administrativno-stručne, pomoćne i njima slične poslove od zajedničkog interesa za organizacije udruženog rada osnivaju jednu ili više *radnih zajednica*.

U skupštinama općina i zajednica općina postoje tri vijeća: *vijeće udruženog rada* kao vijeće delegata radnih ljudi organizacija udruženog rada i drugih samoupravnih organizacija i zajednica rada; *vijeće općina* (odnosno u općinama vijeće mjesnih zajednica) kao vijeće delegata općina odnosno mjesnih zajednica i *društveno-političko vijeće* kao vijeće delegata društveno-političkih organizacija.

1.4. Stanovništvo

Definicije i objašnjenja

U popisima 1948., 1953., 1961., 1971. i 1981. godine stanovništvo je popisivano i rezultati su objavljeni prema koncepciji stalnog stanovništva. To znači, da je svaki stanovnik morao biti popisan u mjestu stalnog boravka, pa i u slučaju da se iz bilo kojeg razloga (na privremenom radu u inozemstvu, putovanje, školovanje, terenski rad, izvršavanje vojne obaveze, liječenje, izdržavanje kazne, lišenje slobode itd.) u vrijeme popisa nije nalazio u tom mjestu. Za takve osobe podatke su davala njihova domaćinstva.

U popisu iz 1981. godine proveden je princip stalnosti u obuhvatu i prikazu stanovništva. Međutim, boravak u jednom

Mjesna zajednica je prema Ustavu SFRJ osnovna samoupravna zajednica radnih ljudi i građana i osnova društveno-političkog sistema našeg samoupravnog društva. Radni ljudi i građani se mogu organizirati u mjesnu zajednicu u naselju, dijelu naselja ili u više povezanih naselja. U mjesnoj zajednici radni ljudi i građani sudjeluju i u obavljanju poslova od šireg društvenog značenja i rješavanju pitanja od zajedničkog interesa za radne ljude i građane u općini i širim društveno-političkim zajednicama.

Izvori i način prikupljanja podataka

Podaci o odbornicima Skupštine grada Zagreba i općinskih skupština prikupljeni su od samih odbornika nakon provedenih izbora, a podaci o mjesnim zajednicama se prikupljaju redovnim statističkim izvještajima.

mjestu (naselju) zbog rada nije se smatrao stalnim boravkom, već je kao mjesto stalnog boravka uzimano mjesto gdje živi domaćinstvo takve osobe. Ova metodološka promjena u slučaju Zagreba, a i drugih većih gradova, imala je za posljedicu manji obuhvat stalnog stanovništva u odnosu na očekivani broj. Ovu činjenicu treba uvažiti kod ocjene porasta stanovništva prema prošlom popisu.

Popisi stanovništva u 1921. i 1931. godini vršeni su prema koncepciji prisutnog stanovništva, prema kojoj je svatko bio popisan i u rezultatima popisa iskazan u mjestu gdje ga je popis zatekao.

Domaćinstvom je smatrana svaka porodica ili druga zajednica osoba čiji čla-

novi zajednički stanuju i zajednički troše svoje prihode. I svaka osoba koja živi kao samac, bez obzira da li stanuje s drugim samcem ili članovima drugog porodičnog domaćinstva, ali s kojima ne troši svoje prihode, smatrana je posebnim domaćinstvom. U popisima stanovništva od 1948. pa na dalje primijenjene definicije ne razlikuju se znatnije i može se smatrati da su podaci o domaćinstvima usporedivi.

Stanovništvo je i u popisima i u vitalnoj statistici grupirano po starosti prema navršenim godinama života. Svaka grupa starosti obuhvaća cijela godišta na koja se odnosi. Tako npr. grupa 0—4 godine obuhvaća djecu od časa rođenja pa dok ne navrše 5 godina. Čim navrše pet godina ulaze u grupu 5—9 godina, čim navrše 10 godina, u grupu 10—14 godina itd.

Podaci o narodnosti su rezultat slobodno izražene nacionalne pripadnosti stanovnika. U tom smislu, a poštujući ustavna prava, građanin se nije morao izjasniti o pripadnosti narodu i narodnosti. Prije davanja odgovora o tom pravu bio je upoznat svaki građanin. Za osobe koje se nisu nacionalno izjasnile popisivač je popisivao »nije se izjasnio« ili »nije se opredijelio«. Ako je osoba izjavila da je »Jugoslaven« ili ako je navela neku regionalnu pripadnost (ličanin, zagorac i sl.), popisivač je morao upisati takav odgovor.

Za djecu do 15 godina starosti odgovor na ovo pitanje davao je jedan od roditelja ili staratelj.

Pod školskom spremom podrazumijeva se najviša završena škola. Zato su učenici srednjih škola razvrstani u grupu osnovno obrazovanje, a studenti viših, visokih škola i fakulteta u jednu od škola koje daju srednje obrazovanje.

Podaci o ovoj tabeli odnose se samo na stanovništvo staro 15 i više godina, jer jedino stanovništvo od te godine starosti je starije od uzrasta koje je obavezno da pohađa školu.

Grupu bez školske spreme čine osobe koje nisu završile niti jedan razred osnovne škole.

U grupi 4—7 razreda osnovne škole nalaze se osobe koje su završile samo: četverogodišnju osnovnu školu, peterorazrednu ili šestorazrednu (produženu) osnovnu školu ili njima ravnu školu.

U grupi osnovno obrazovanje razvrstane su osobe koje su završile jednu od škola koje odgovaraju rangu današnje osnovne škole: sedmoljetka, osmoljetka, niža gimnazija, građanska škola i njima odgovarajuće škole.

Grupa škola za KV i VKV radnike i ostali stručni kadar sadrži osobe sa završenom školom učenika u privredi, školom s praktičnom obukom, medicinskom, školom za VKV radnike, majstorskom i sličnom školom. Ovdje ne ulaze osobe koje su stekle stupanj KV ili VKV radnika polaganjem ispita za sticanje kvalifikacije.

U grupi škole za srednji stručni kadar nalaze se osobe sa završenom srednjom: tehničkom, ekonomskom, medicinskom, umjetničkom i sličnom srednjom školom uključujući i vjerske škole toga ranga.

U popisima stanovništva, kao i vitalnoj statistici, u pogledu aktivnosti, stanovništvo se dijeli na aktivno, osobe s osobnim prihodom i uzdržavane osobe.

Aktivnim stanovništvom smatraju se sve osobe, koje obavljaju neko zanimanje

XVIII

i na taj način sebi osiguravaju sredstva za život. Tu su uključene i osobe koje privremeno ne vrše svoje zanimanje jer su nezaposlene, zatim osobe na odsluženju vojnog roka, osobe lišene slobode i dr.

U grupu osoba s osobnim prihodom se uključuju one čiji prihodi proizlaze iz njihovog ranijeg rada ili aktivnosti (osobni umirovljenici, invalidi), ili rada odnosno aktivnosti nekog člana njihove uže porodice (porodični umirovljenici). U ovu grupu uključuju se i stanovnici koji žive od dohotka privatne svojine (rentijeri, uživaoci imanja), ili od raznih oblika društvene pomoći (uživaoci socijalne pomoći, stipendisti, osobe uzdržavane u domovima i sl.).

Uzdržavane osobe (djeca, učenici, studenti, domaćice i dr.) nemaju vlastitih prihoda ni po kojoj osnovi, nego ih uzdržavaju roditelji, rođaci ili druge osobe.

U tabeli 1.4.6. zbirno su prikazani najčešće korišteni kontingenti stanovništva kao:

- djeca ispod 7 godina — doškolsko stanovništvo,
- djeca 7 — 14 godina — školoobavezno stanovništvo,
- žensko stanovništvo od 15 — 49 godina
- fertilno stanovništvo itd.

1.5. Zaposlenost

Definicije i objašnjenja

Zaposlenima se smatraju sve osobe koje su udružile rad u organizaciji udruženog

Grupu povratnici s privremenog rada u inozemstvu čine osobe koje su poslije 1965. godine otišle na privremeni rad u inozemstvo i vratile se trajno u zemlju prije popisa.

Dnevnim migrantima smatraju se osobe koje rade ili se školuju izvan mjesta — naselja stalnog stanovanja i u to mjesto se vraćaju svakodnevno po završetku posla odnosno nastave.

Živorodenim djetetom smatra se ono dijete koje je poslije porođaja pokazivalo znakove života (disanje, odnosno kucanje srca) makar i za najkraće vrijeme, bez obzira na trajanje trudnoće majke.

Mrtvorodenim djetetom smatra se ono koje je rođeno, odnosno izvađeno iz tijela majke bez ikakvih znakova života, a nošeno je duže od 28 tjedana.

Pri određivanju reda rođenja djeteta uzimaju se u obzir sva ranije rođena djeca (bračna i vanbračna) uključujući i mrtvorodenu djecu.

Mehaničko kretanje predstavlja odseljenje i doseljenje stanovništva, s time da se seljenje smatra samo promjena mjesta stalnog stanovanja (prebivališta).

Obuhvat

Broj živorođenih, umrlih i sklopljenih brakova stalnih stanovnika grada Zagreba.

rada ili radnoj zajednici, bez obzira da li rade na neodređeno ili određeno vrijeme, kao i to da li rade puno ili kraće od punog radnog vremena.

Pod *stručnom spremom* podrazumijeva se stupanj stručnog obrazovanja i drugi uvjeti za rad u pogledu stručnosti radnika, a koji su utvrđeni samoupravnim općim aktom organizacije udruženog rada, odnosno radne zajednice kao uvjeti rada za vršenje poslova na radnom mjestu. Od uvjeta za rad na radnom mjestu prikazani su samo kvalifikacioni stupnjevi.

Pod *stručnim obrazovanjem* podrazumijeva se kvalifikacioni stupanj koji je radnik stekao završavanjem škole odgovarajućeg ranga, polaganjem ispita ili priznanjem na osnovu rada. Stupanj stručnog obrazovanja stiče se na osnovu opće formalno-pravne priznate dokumentacije: diplome, svjedodžbe ili uvjerenja. Osobe koje nemaju neki od ovih ili njima ravan dokument, smatraju se nekvalificiranim radnicima.

Pod *školskom spremom* podrazumijeva se vrsta škole čijim je završavanjem radnik stekao najviši stupanj u svom obrazovanju.

Pod *radom u smjenama* podrazumijeva se određena učestalost zaposjednutosti radnog mjesta od strane jednog ili više radnika u toku 24 sata. Jednosmjenska radna mjesta su u toku puna 24 sata zaposjednuta od strane radnika samo jedanput, u principu najčešće sedam do osam sati, i to bez obzira u koje se doba dana obavlja rad na tom radnom mjestu, kao i bez obzira da li se radno vrijeme izvršava jednokratno ili dvokratno. Dvosmjenska radna mjesta su u toku puna 24 sata zaposjednuta od strane dva radnika, koji se zamjenjuju, a oba u principu najčešće rade ukupno 14, odnosno 16 sati u toku dana — svaki radi po sedam, odnosno osam sati. Trosmjenska radna mjesta su u toku puna 24 sata zaposjednuta od strane tri ili čak četiri radnika.

2.1. Industrija

Definicije i objašnjenja

Industrijska izvještajna jedinica je osnovna organizacija udruženog rada, radna zajednica organizacije udruženog rada i

Radom u turnusu se smatra rad od 12 ili 24 sata dnevno, odnosno prema nekom drugom trajanju turnusa, a poslije kojeg radnik ima pravo na neprekidni 24-satni ili duži odmor.

Obuhvat

Polugodišnjom izvještajnom službom o zaposlenima, obuhvaćaju se svi radnici zaposleni u društvenom sektoru, osim radnika zaposlenih u Sekretarijatu za unutrašnje poslove, Sekretarijatu za narodnu obranu i u JNA. Također se ne obuhvaćaju radnici koji rade u inozemstvu i vanjski suradnici.

Izvještajne službe se provode po tzv. teritorijalnom principu, a osnovna teritorijalna jedinica je općina. To znači da se zaposleni u teritorijalno izdvojenim jedinicama (pogonima, predstavništvima i sl.) ne iskazuju u izvještaju svoje centrale i ne tretiraju se kao zaposleni u općini u kojoj se nalazi sjedište organizacije, nego u općini u kojoj rade.

Izvori i način prikupljanja podataka

Podaci o zapošljavanju, odnosno o radbiveni su provođenjem redovne polugodišnje izvještajne službe RAD-1, kojom su obuhvaćene sve organizacije udruženog rada i radne zajednice društvenog sektora, a prikazuju stanje zaposlenosti na dan 30. rujna. Podaci u tabelama 1.5.2. do 1.5.6. dobiveni su provođenjem i obradom godišnje izvještajne službe o zaposlenima, kojom su također obuhvaćene sve organizacije udruženog rada i radne zajednice.

Podaci o zapošljavanju, odnosno o radnicima koji traže zaposlenje, registriraju se i obrađuju u USIZ-u za zapošljavanje — Zagreb, a prikazuju stanje nezaposlenosti na kraju godine.

radna organizacija bez osnovnih organizacija udruženog rada, čija je osnovna djelatnost industrijska proizvodnja, a koja je prema Jedinствenoj klasifikaciji djelatnosti i adresaru ROJ-a svrstana u industriju.

Industrijski proizvodi definirani su kao ukupna gotova proizvodnja proizvoda navedenih u nomenklaturi (Metodološki materijali br. 247). Svaki proizvod naveden u nomenklaturi smatra se gotovim proizvodom, bez obzira na to da li je namijenjen prodaji ili daljoj preradi u organizaciji udruženog rada. U tabeli 2.1.13. nisu prikazani svi, već samo odabrani industrijski proizvodi.

Indeks fizičkog obujma industrijske proizvodnje prikazuje dinamiku proizvodnje. Kod izračunavanja skupnih indeksa kao zajedničkog izraza većeg broja proizvoda (koji se svrstavaju u određenu granu bez obzira na pretežnu djelatnost organizacije udruženog rada), pored proizvedenih količina koriste se i ponderacioni koeficijenti za industrijske proizvode i ponderacioni faktori za industrijske grane. Ponderacioni koeficijenti u biti određuju srazmjerni ekonomski značaj jednog proizvoda u odnosu na druge proizvode. Indeksi fizičkog obujma proizvodnje dobiveni su primjenom jugoslavenskih ponderacionih koeficijenata, koji predstavljaju prosječan društveno potreban rad za proizvodnju jedinice pojedinog proizvoda izražen u vrijednosti društvenog proizvoda.

Indeks proizvodnosti rada u industriji izračunat je kao odnos indeksa fizičkog obujma industrijske proizvodnje i indeksa broja zaposlenog osoblja. Zbog grupiranja proizvodnje po tzv. čistoj grani, a zaposlenog osoblja prema pretežnoj djelatnosti organizacije, indeksi po granama prikazuju samo osnovnu tendenciju u kretanju proizvodnosti.

Koeficijent smjena radnika izračunat je na temelju podataka iz godišnjeg izvještaja industrijskih organizacija na slijedeći način: svi radnici na jednosmjenskim radnim mjestima svrstani su u prvu smjenu, zajedno s polovinom radnika koji rade na dvosmjenskim radnim mjestima i trećinom radnika koji rade na trosmjenskim radnim mjestima. Tako je dobiven korigirani broj radnika, koji rade u prvoj smjeni. Koeficijent smjena radnika izračunat je da se ukupan broj radnika raspoređen po smjenama podijeli sa dobivenim

korigiranim brojem radnika koji je radio u prvoj smjeni.

Kod izračunavanja *koeficijenta smjena pogonskih strojeva i elektromotora* primjenjen je isti postupak kao i kod koeficijenta smjena radnika, s tim da je snaga pogonskih strojeva i motora koji se koriste u dvije smjene pomnožena sa 2, a u tri smjene pomnožena sa 3. Dobivenim umnošcima dodana je snaga korištena za rad u jednoj smjeni. Tako dobiveni zbroj podijeljen s ukupnom snagom pogonskih strojeva i motora daje koeficijent smjena.

Ukupna pogonska snaga je zbroj snaga primarnih pokretača koji ne pokreću generatore i snaga elektromotora, bez agregata u elektranama i motora prometnih sredstava. Kao primarni pokretači prikazani su strojevi koji se neposredno koriste za pokretanje strojeva radilica, transmisija i sl. uključivši i motore ugrađene u strojeve radilice. Elektromotori obuhvaćaju sve samostalne motore i motore ugrađene u strojeve radilice.

Obuhvat

Prema Jedinstvenoj klasifikaciji djelatnosti (Sl. list SFRJ broj 34/1976.), područje industrije i rudarstva obuhvaća proizvodnju elektroenergije, rudarstvo i tvorničku preradu rudarskih, šumarskih i poljoprivrednih sirovina. Primjena nove klasifikacije djelatnosti proširuje industrijsku djelatnost za cjelokupni dio bivšeg proizvodnog dijela obrtništva, dok se s druge strane više ne smatraju industrijskom djelatnošću usluge popravka i održavanje, distribucija i prijenos plina, izdavačka djelatnost i filmska industrija. Prema novoj klasifikaciji broj industrijskih grana povećan je od 21 na 35. Grupiranje organizacija i zajednica u industrijske grane izvršeno je na temelju djelatnosti koje obavljaju. Ako organizacija obavlja više djelatnosti razvrstana je u onu djelatnost — podskupinu u kojoj je ostvarila najveći dio dohotka uvećanog za iznos amortizacije.

Podaci o gotovoj proizvodnji i utrošenim sirovinama u naturalnim pokazateljima prikupljaju se prema važećoj nomenklaturi Saveznog zavoda za statistiku za odnosnu godinu.

Izvori i način prikupljanja podataka

Podaci industrijske statistike dobiveni su na temelju mjesečnih i godišnjih izvještaja koje popunjavaju organizacije i zajednice svrstane u djelatnost industrije i rudarstva, kao i veće industrijske jedinice u sastavu neindustrijskih organizacija. Podaci o industrijskoj proizvodnji, utrošku elektroenergije, goriva i osnovnih sirovina i materijala prikupljaju se putem mjeseč-

nih izvještaja (IND-1). Na temelju podataka mjesečnih izvještaja izračunati su indeksi proizvodnje i proizvodnosti rada. Ostali podaci kao što su zaposleni, nabavna vrijednost osnovnih sredstava, snaga pogonskih strojeva i motora, društveni proizvod, narodni dohodak i drugi prikupljeni su godišnjim izvještajima (IND-21 i KGI-01).

2.2. Poljoprivreda

Definicije i objašnjenja

Obradive površine čine oranice, vrtovi, voćnjaci, vinogradi i livade.

Poljoprivrednu površinu čine obradive površine, pašnjaci, ribnjaci, trstici i bare.

Oranične površine su one zemljišne površine na kojima se, po utvrđenom redu, siju i sade ratarski usjevi: žitarice, industrijsko bilje, povrtno i krmno bilje. U oraničnu površinu uračunavaju se i površine koje se ostavljaju neobrađene radi odmaranja (zeleni ili crni ugar i dr.). Osim toga, u oranične površine ulaze i površine pod rasadnicima, djetelišta i lucerišta, te uzgoj topole i vrba na oraničnim površinama.

Šuma je površina koja je obrasla šumskim drvećem, a veća je od 5 ari i služi za proizvodnju šumskim sortimenata, ili ima zaštitnu funkciju i posebnu namjenu, bez obzira na obrast i visinu stabala. Drvoredi i parkovi u naseljenim mjestima, šumski rasadnici i grupe drveća na površini manjoj od 5 ari ne smatraju se šumom.

Rodnim stablima voća i rodnim čokotima vinove loze smatraju se stabla i čokoti koji su prema svojoj fiziološkoj zrelosti sposobni da pod normalnim uvjetima za vegetaciju donose rod, bez obzira da li su u odnosnoj godini rodili ili ne.

Kao *vino* smatra se proizvod dobiven alkoholnim vrenjem šire (kljuka) od svježeg grožđa plemenite loze ili hibrida.

Prirod od usjeva iskazan je kao hambarški prirod normalne vlažnosti, po od-

bitku gubitaka kod žetve (berbe), transporta i vršidbe.

Prirod po jedinici površine (po hektaru) obračunat je na požetu površinu. *Prirod po stablu i čokotu* obračunat je na rodna stabla odnosno rodne čokote vinove loze.

Obuhvat

Podacima o biljnoj proizvodnji obuhvaćeni su i vrtovi i voćna stabla nepoljoprivrednih gospodarstava.

Zbog usporedivosti, ukupna površina svedena je na površinu iz 1967. godine, iako je u pojedinim godinama bilo malih razlika, koje su nastale uslijed katastarskih premjeranja.

Izvori i način prikupljanja podataka

Za društvena gospodarstva prikupljaju se podaci redovnim izvještajnim službama. Podaci za individualna poljoprivredna gospodarstva (privatni sektor) prikupljaju se putem procjena.

Procjena se vrši putem mreže statističkih procjenitelja. Procjenitelji se biraju iz redova naprednih poljoprivrednih proizvođača, te poljoprivrednih stručnjaka koji dobro poznaju prilike svog procjembenog područja i koji su za tu svrhu posebno osposobljeni. Statistički procjenitelji se u svom radu oslanjaju na najnovije podatke katastra, procjenu iz prethodnih godina, podatke zadnjeg popisa poljoprivrede, zatim na informacije od poljoprivrednih proizvođača i stručnjaka, te na svoja osobna zapažanja i druge izvore.

2.3. Šumarstvo

Definicije i objašnjenja

Goline su drvećem neobrasla zemljišta u šumi, bez obzira da li je to zemljište krš, golet, živi pijesak, slatina i sl.

Erodirano zemljište je zemljište s kojega je razornim djelovanjem atmosfere vode ili vjetra iskidan ili potpuno odnijet sloj zemljišta i vegetacije.

Pod *umjetnim pošumljavanjem* obuhvaćeno je umjetno pošumljavanje obično (klasično) i plantažno, bilo da je izvršeno sjetvom sjemena ili sadnjom stabljika.

Pod *popunjavanjem* podrazumijeva se popunjavanje nedovoljno uspjelog umjetnog pošumljavanja.

Čiste sastojine su šume sastavljene od 90 do 100% od jedne vrste drveća.

Mješovite šume su šume u kojima ima više od 10% drugih vrsta drveća.

Degradirane šume su šume koje su prejakim sječama, brstom i pašom stoke previše iskorištene i prorijeđene. Obrast im je malen (od 0,2 do 0,5), a prirodni podmladak u većini slučajeva oskudan, kržljiv i nesposoban za formiranje dobre šume bez umjetne intervencije. U degradirane šume uključene su i lisničke šume.

Šikare su upropaštene niske šume, malog rasta i kržljivog drveća, koje većinom služe za pašu i brst stoke.

Pod *njegovom šuma* iskazani su radovi u očuvanim šumama, kojima je cilj održavanje ili poboljšanje kvalitete drveta.

Pod *melioracijom šuma* iskazani su radovi u degradiranim šumama i šikarama, kojima je cilj popravljivanje pomenutih oblika upropaštenih šuma.

Proreda je glavna mjera njege šuma, a cilj joj je da sječama (njegovom) osigura razvoj najkvalitetnijih stabala u šumi.

Čišćenje je mjera njege kojom se iz šume od najranije mladosti uklanjaju sva

nepoželjna stabla i stvara osnovna struktura i zdravstveno stanje šume.

Njega podmlatka obuhvaća zaštitu i dopunu podmlatka.

Obogaćivanje šuma četinarima i plemenitim lišćarima znači unošenje četinarima i plemenitih lišćara u postojeće šume, radi njihovog obogaćivanja tj. povećanja ekonomske vrijednosti.

Konverzija je pretvaranje niskih u visoke šume.

Resurekcija je meliraciona mjera, kojom se šikare, sječom stabala na panj ili čep, pretvaraju u niske šume.

Redovne sječe su sječe koje se vrše po prethodno odobrenom planu.

Vanredne sječe su sječe koje se vrše od slučaja do slučaja, prema potrebi, a koje nisu mogle biti predviđene planom.

Očuvane šume su šume relativno dobrog stanja, kojima nisu potrebne naročite mjere gajenja za njihovo popravljivanje. Obrast im je veći od 0,6.

Odstrijeljenom divljači smatra se ukupno ubijena divljač tj. ulovljena divljač i odstrijeljena štetna divljač radi reguliranja ravnoteže brojnog stanja.

Obuhvat

Podaci o podizanju i gajenju šuma, sječi šuma i lovu prikupljeni su potpunim obuhvatom (teritorijalni princip). Obuhvaćene su organizacije bez obzira da li im je šumarstvo osnovna ili sporedna djelatnost.

Izvori i način prikupljanja podataka

Podaci o šumarstvu prikupljaju se polugodišnjim i godišnjim izvještajima.

Podaci o lovu prikupljaju se od lovačkih organizacija i šumskog gospodarstva, a zasnivaju se, uglavnom na procjeni.

2.4. Građevinarstvo

Definicije i objašnjenja

Vrijednost izvršenih radova prikazana

je u tekućim cijenama i obuhvaća ugrađeni materijal i utrošeni rad, bez obzira da li je taj rad ili materijal plaćen ili ne.

Definicije, vezane za građevinske objekte iste su za sve godine za koje se daju podaci.

Građevinskim objektom se smatra svaka podzemna i nadzemna gradnja, kao i vodogradnja, koja u građevinskom smislu predstavlja odvojenu cjelinu, kojoj je unaprijed određena namjena, a vezana je za određeni teritorij.

Stan je građevinski povezana cjelina, namijenjena za stanovanje, koja se sastoji od jedne ili više soba s odgovarajućim pomoćnim prostorijama (kuhinja, kupaonica, predsoblje, smočnica, zahod i sl.), ili bez pomoćnih prostorija, i ima jedan ili više posebnih ulaza. Vrsta stana određena je prema broju soba.

Soba je prostorija za stanovanje, koja je od drugih prostorija stana odvojena stalnim zidovima i ima direktnu dnevnu svjetlost. Površina sobe iznosi najmanje 6 m².

Posebna soba je stan koji se sastoji samo od jedne sobe, bez kuhinje i kupaonice, eventualno s predsobljem, zahodom i smočnicom, ukoliko je ukupna površina pomoćnih prostorija manja od 6 m².

Garsonjera je stan od jedne sobe, kupaonice i predsoblja sa malom tzv. čajnom kuhinjom (do 4 m²) ili bez nje.

Jednosobni stan može imati jednu sobu s kuhinjom i drugim pomoćnim prostorijama, ili jednu sobu bez kuhinje, ali s drugim pomoćnim prostorijama, čija površina mora biti najmanje 6 m².

Dvosobni, trosobni, četverosobni i višesobni stan ima dvije ili više soba s pomoćnim prostorijama ili bez njih.

Površinu stana čini površina svih soba, kuhinje, pomoćnih prostorija (kupaonice, zahoda, smočnice, hodnika, ulaza i soba manjih od 6 m²), kao i površina zatvorenih terasa i verandi. U površinu stana ulazi i površina pod zidnim ormarima, a ne uračunava se površina pod vanjskim i pregradnim zidovima, kao ni površina otvorenih terasa, balkona i lođa.

Završenim stanom smatra se stan na kojemu su završeni predviđeni građevinski i zanatski radovi, te instalacije.

Domaćinstvo je svaka porodica ili druga zajednica osoba, čiji članovi zajedno stanuju i zajednički troše svoje prihode za podmirenje osnovnih životnih potreba. Domaćinstvom se smatra i svaka osoba koja živi sama u posebnom ili podjeljenom stanu, ili kao samac — podstanar, bez obzira da li stanuje u istoj sobi sa drugim samcem ili sa članom domaćinstva — stanodavca, ali s njime ne troši zajedno svoje prihode. Primjenom ovih definicija utvrđeno je da li u jednom stanu stanuje jedno ili više domaćinstava.

Brojem osoba koje stanuju u stanu obuhvaćene su pored članova domaćinstva i one osobe koje tu stanuju kao podstanari, uključivši osobe na školovanju (đaci, studenti), osobe na sezonskom radu ili na nekoj specijalizaciji.

Kao *godina izgradnje stana* uzeta je godina izgradnje zgrade u kojoj se stan nalazi. Za stan u dograđenom dijelu zgrade uzeta je godina dogradnje.

Stan ima *instalacije* električne struje i vodovoda, ako one postoje makar samo u jednoj prostoriji stana, bilo da su ugrađene u zidove, bilo da su postavljene izvan (na zidovima), bez obzira na to da li se koriste ili ne. Instalacije vodovoda mogu biti priključene na javni gradski vodovod ili na kućni vodovod.

Kupaonica je posebna prostorija u stanu u kojoj se nalazi kada ili tuš (ili jedno i drugo) i u koju su uvedene instalacije vodovoda, bez obzira da li su te instalacije vezane za mrežu javnog odnosno kućnog vodovoda, ili nisu.

Postojanje *drugog stana* domaćinstva određeno je prema tome da li neko domaćinstvo koristi za svoje potrebe dva ili više stanova, bez obzira na status (vlasništvo, stanarsko pravo) koji to domaćinstvo ima u ovim stanovima. To su na primjer dvije posebne zgrade u seoskom domaćinstvu (stara i nova, i u svakoj od njih ima poseban stan). Svaki takav stan popisan je kao poseban stan, dok je domaćinstvo jedno.

Obuhvat

Godišnjim izvještajima za građevinske objekte obuhvaćeni su građevinski objekti

u društvenoj, kao i privatnoj svojini, na kojima su u toku izvještajnog razdoblja izvođeni građevinski i obrtnički radovi od strane građevinskih, građevinsko-obrtničkih organizacija udruženog rada i jedinica u sastavu privrednih i neprivrednih organizacija, kao i u režiji privatnih osoba.

Prikaz izvršenih građevinskih radova dat je prema teritorijalnom principu, tj. izvršeni radovi na području Zagreba, bez obzira na područje sjedišta izvođača radova i investitora.

Vrijednost izvršenih radova za objekte u izvedbi društvenog sektora data je na bazi godišnjih obračuna, dok je za radove u režiji privatnih osoba procijenjena. Procjenu su vršile nadležne službe Skupštine općina.

U vrijednosti građevinskih radova po vrstama objekata uključeni su radovi no-

vogradnje, dogradnje, rekonstrukcije, adaptacije i velikih popravaka.

Izvori i način prikupljanja podataka

Podaci o vrijednosti građevinskih radova prikupljeni su od organizacija udruženog rada građevinarstva putem mjesečnih i godišnjih izvještaja.

Podaci za stambene zgrade i stanove prikupljeni su godišnjim izvještajima za građevinske objekte.

Za stambeni fond dati su podaci prema popisu stanova od 31. III 1981. godine koji je proveden u okviru popisa stanovništva, a odnose se na područje grada Zagreba prema važećoj političko-teritorijalnoj podjeli (14. općina).

2.5. Promet i veze

Definicije i objašnjenja

Pod *prijevozom* u prometu podrazumi-jeva se kretanje putnika i robe od mjesta ukrcavanja do mjesta iskrcavanja.

Putnički kilometar je prijevoz jednog putnika na rastojanju od jednog kilometra.

Tonski kilometar je prijevoz jedne tone robe na rastojanju od jednog kilometra.

Pismonosne pošiljke u unutrašnjem i međunarodnom prometu odnose se na otpremljene i primljene pošiljke.

Platni promet obuhvaća promet putem gotovine, računa (žiro i tekućih) i štednih knjižica.

Telegrami obuhvaćaju unutrašnji i međunarodni promet.

Automatski telefonski promet mjesni, međumjesni i međunarodni obuhvaća samo polazne, a ručni telefonski promet unutrašnji i međunarodni polazne i dolazne telefonske razgovore.

Promet domaćih aviona podjeljen je na redovni i izvanredni. Redovni promet obavljaju domaći prijevoznici na svojim re-

dovnim linijama po redu letenja. Izvanredni promet odnosi se, također na prijevoz koji obavljaju domaći prijevoznici i avioni poslovne avijacije. Ovaj vid prometa odnosi se na putovanja s aranžmanom za hotelske, autobusne i druge usluge, na kružna putovanja, čarter letove, periodične linije, poslovna putovanja i sl. Kao domaći promet naših aviona obuhvaćeni su i putnici na međunarodnim linijama, ako ih avioni prevoze unutar naše zemlje između naša dva aerodroma.

Promet s inozemstvom se odnosi na međunarodne linije na kojima domaći avioni obavljaju promet između aerodroma naše zemlje i inozemstva.

Podaci o prometu stranih aviona se odnose na letove inozemnih aviona u redovnom i izvanrednom prometu na međunarodnim linijama koje inozemne kompanije održavaju s našom zemljom.

Obuhvat

Svi podaci odnose se na djelatnost organizacije u cjelini, tj. prikazani su po organizacionom principu.

U prijevoz putnika i robe nije obuhvaćen prijevoz koji vrše pojedine organizacije za vlastite potrebe.

U broj cestovnih motornih vozila nisu obuhvaćena vozila diplomatskih predstavništava.

U specijalna motorna vozila uključena su vozila za posebnu namjenu (bolnička i vatrogasna kola, kola za odvoz smeća, kola za polijevanje ulica i sl.).

Izvori i način prikupljanja podataka

Podaci o broju motornih vozila prikazani su prema registraciji kod Sekretarijata unutrašnjih poslova grada.

Za javni putnički i teretni promet podaci su prikupljeni putem redovnih statističkih izvještaja auto-prometnih organi-

zacija i jedinica u sastavu drugih organizacija, koje su ovlaštene da se mogu baviti prijevozom, a čije sjedište se nalazi u Zagrebu.

Podaci za gradski autobus, tramvaj, upinjaču i žičaru odnose se na organizaciju udruženog rada »Zagrebački električni tramvaj« (ZET).

Podaci za poštansko-telegrafsko-telefonski promet prikazani su prema redovnim statističkim izvještajima, a odnose se na organizaciju udruženog rada PTT Zagreb, za uže područje grada (10 općina), a od 1982. prema važećoj političko-teritorijalnoj podjeli.

Podaci o avionskom prometu odnose se na organizaciju udruženog rada »Aerodrom« Zagreb.

2.6. Unutrašnja trgovina

Definicije i objašnjenja

Unutrašnja trgovina obuhvaća robni promet koji se odvija posredstvom djelatnosti trgovine na malo i trgovine na veliko.

Prodaja robe na tržnicama (»seljačka pijaca«) koju obavljaju individualni poljoprivredni proizvođači ne smatra se trgovačkom djelatnošću.

Pod *trgovinom na malo* podrazumijeva se kupovina robe radi prodaje te robe krajnjim potrošačima, kao i prodaja vlastite proizvodnje (putem prodavaonica, skladišta ili stovarišta) krajnjim potrošačima preko vlastite trgovačke mreže.

Kao promet trgovine na malo iskazana je vrijednost robe isporučene krajnjim potrošačima od strane trgovačkih organizacija, koje se bave prometom na malo. U promet robe na malo uključuje se i prodaja robe s konsignacijom stanovništvu bilo da se obavlja iz skladišta ili iz prodavaonice.

Pod *trgovinom na veliko* podrazumijeva se kupovina robe i njena prodaja velikim potrošačima, organizacijama udruženog rada i pojedincima koji se bave prodajom robe na malo.

Pod prodajom na veliko smatra se: direktna prodaja iz proizvodnje (skladišta),

prodaja s konsignacionog skladišta, tranzitni promet, prodaja na veliko između OOUR-a unutar RO; dio prometa na veliko kojeg ostvaruju vanjsko trgovačke organizacije i dio prometa na veliko zemljoradničkih zadruga za prodaju industrijskih proizvoda i prodaju otkupljenih poljoprivrednih proizvoda.

Kao promet robe na veliko iskazana je vrijednost isporučene robe na veliko trgovačkim organizacijama, proizvodnim organizacijama i ostalim velikim potrošačima (zdravstvene organizacije, državni organi, ugostiteljske organizacije i sl.).

Promet robe unutrašnje trgovine u vrijednosti iskazan je:

- grupiranjem prema trgovačkim strukturama OUR-a,
- grupiranjem prema trgovačkim strukturama prodavaonica, bez obzira na trgovačku struku OUR-a u čijem je sastavu prodavaonica,
- grupiranjem po proizvodima, a na osnovu date nomenklature proizvoda (NM 259/SZS).

Zbog različitog načina grupiranja dolazi i do izvjesnih razlika u podacima o vrijednosti prometa, a što se posebno pojavljuje u prikazivanju prometa ostvarenog u struci »mješovita roba« i prikazivanju prometa po grupama proizvoda.

Indeks fizičkog obujma prometa izračunat je na bazi količinskih podataka ostvarenog prometa u trgovini na malo za pojedine grupe proizvoda i skupno tj. za ukupan promet na malo.

Prodajni prostor obuhvaća površinu poda prodavaonice uključiv i zatvoreni izložbeni prostor. Ako prodavaonica ima više katova obuhvaćen je prodajni prostor svih katova. Otvoreni prodajni prostor (za ogrjev, građevinski materijal i otpatke) nije obuhvaćen.

Robnom kućom ne smatra se prodavaonica s manjom površinom prodajnog prostora od 600 m², iako ispunjava potrebne uvjete za robnu kuću ili je registrirana kao robna kuća.

Odjeljenja koja posluju na principu samoposluživanja u samoj robnoj kući smatraju se sastavnim dijelom robne kuće i njihov prodajni prostor, promet, zaposleno osoblje i dr. obuhvaćeno je u okviru robne kuće kao cjelina.

Kod pumpnih stanica za tekuća goriva površina prodajnog prostora obuhvaća površinu oivičenog pločnika — trotoara na kojem su postavljene pumpe i površinu prostorije, gdje se naplaćuju računi i prodaju razna ulja, autokozmetika, dijelovi i izbor za vozila i sl.

Od 1978. godine kao prodajni prostor kod pumpnih stanica iskazuje se i površina na dijela pristupnog puta na kojem se zadržavaju vozila prilikom uzimanja goriva.

Priručno-skladišni prostor je prostorija ili prostor uz prodavaonicu, gdje se čuva roba za popunjavanje prodavaonice. Kao priručno-skladišni prostor kod pumpnih stanica smatra se površina tla nad rezervoarima koji se nalaze ukopani u zemlju uz pumpnu stanicu, kao i površine priručnog prostora u kojem se čuva roba za popunjavanje prodavaonice raznim uljima, autokozmetikom i sl., ukoliko takav u objektu postoji.

Obuhvat

U pravilu su obuhvaćene sve organizacije udruženog rada, koje se bave trgovačkom djelatnošću: trgovačke organizaci-

je udruženog rada, prodavaonice i stovarišta proizvodnih organizacija, prodavaonice poljoprivrednih zadruga i ostale organizacije udruženog rada koje se bave trgovačkom djelatnošću na malo i veliko.

Usljed razlike u metodologiji i obuhvatu ima izvjesnih razlika u razvrstavanju organizacija udruženog rada i prikazivanju podataka u tabelama.

Podaci o broju ljekarni i prometu nisu uključeni u podatke o trgovini na malo.

U podacima o prodajnim kapacitetima nisu obuhvaćene prodavaonice privatnog sektora (prodavaonice privatnih mesara i pekara) i skladišta ogrjevnog i građevinskog materijala (otvoreni prodajni prostor) u kojima se obavlja prodaja na malo. Prodajni kapaciteti prikazani su po strukama prodavaonica, a ne strukama organizacija udruženog rada, pa je usporedivost u prikazanim podacima u drugim tabelama ovog poglavlja nepotpuna.

Od 1978. godine obuhvat prodajnog prostora pumpnih stanica je proširen tako da podaci nisu usporedivi s ranijim godinama.

Podaci o broju zaposlenog osoblja u trgovini prikazani su prema principu čistih djelatnosti, tj. prikazano je osoblje koje radi na poslovima trgovine i u trgovačkoj djelatnosti proizvodnih organizacija. Zbog toga ti podaci nisu usporedivi s podacima o broju zaposlenih prema organizacionom principu (zaposleno osoblje razvrstano prema osnovnoj djelatnosti organizacije) prikazanim u poglavlju o zaposlenom osoblju.

Vrijednost prodane robe na malo u sebi sadrži i vrijednost poreza na promet, a iskazana je u tekućim cijenama, te prilikom uspoređivanja tih podataka po godinama treba imati u vidu i promjene cijena.

Izvori i način prikupljanja podataka

Podaci o broju organizacija udruženog rada, zaposlenom osoblju, kapacitetima i prometu u trgovini na malo i na veliko dati su na temelju tromjesečnih, (obrazac TRG-15), godišnjih (obrazac TRG-12, TRG-22, TRG-41) izvještaja koje podnose organizacije udruženog rada unutrašnje trgovine, prodavaonice i stovarišta proizvodnih organizacija udruženog rada i poljoprivrednih zadruga.

Podaci o prometu prehrambenih artikala individualnih poljoprivrednih proizvođača dobiveni su na bazi podataka mjesečnog izvještaja o prometu na »tržnica-ma« (obrazac TRG-13) kojeg podnose organizacije udruženog rada koje organiziraju takav vid prodaje.

Podaci o sajmovima dobiveni su od organizacije udruženog rada za priređivanje domaćih i međunarodnih izložbi i sajmova Zagrebački velesajam (obrazac TRG-23).

Na temelju godišnje službe trgovine (obrazac TRG-12) izračunati su indeksi fizičkog obujma prometa.

2.7. Vanjska trgovina

Definicije i objašnjenja

Vanjska trgovina predstavlja dio prometa koji se pojavljuje u međunarodnoj razmjeni. Ova razmjena obuhvaća pored razmjene materijalnih dobara — robe još i obavljanje raznih proizvodnih (poslovi oplemenjivanja robe — prerada, dorada, montaža i sl.) i privrednih usluga (građevinske usluge, turističke poslove, zastupstva i sl.) — nerobni promet.

Podaci o izvozu i uvozu izraženi su u vrijednosti. Vrijednost robe i usluga iskazana je na temelju cijena koje su organizacije postigle prilikom sklapanja ugovora. Vrijednost vanjsko-trgovačkog prometa u stranoj valuti preračunata je u dinarsku vrijednost prema službenom tečaju koji se koristi za praćenje statistike. Tečajevi valuta utvrđuju se Odlukom SIV-a, a objavljeni su u Sl. listu SFRJ.

Tečaj 1 USA \$ prema dinaru po kojem su vršena statistička praćenja u pojedinim razdobljima bio je slijedeći:

| | |
|--------------|-------------|
| 1965 — 1970. | 12,50 din. |
| 1971. | 15,00 din. |
| 1972 — 1977. | 17,00 din. |
| 1978. | 18,25 din. |
| 1979. | 19,00 din. |
| 1980 — 1981. | 27,30 din. |
| 1982. | 41,80 din. |
| 1983. | 63,40 din. |
| 1984. | 124,80 din. |
| 1985. | 185,70 din. |

Kod svake tabele u godišnjaku naveden je tečaj USA \$ po kojem je izvršeno preračunavanje vrijednosti izvoza i uvoza.

Izvozom se obuhvaća sva roba koja potječe iz domaće proizvodnje, odnosno iz unutrašnjeg robnog prometa, uključujući tu i tzv. nacionaliziranu robu, tj. robu koja

je bila uvezena i ocarinjena, pa se u neizmjenjenom ili dorađenom stanju izvozi u inozemstvo kao roba jugoslavenskog porijekla.

Uvozom se obuhvaća sva roba uvezena iz inozemstva koja je ocarinjena i puštena u unutrašnji promet.

Vrijednost izvezene, odnosno uvezene robe, iskazana je bez premija i carina.

Kod izvoza nisu uračunati troškovi transporta roba i dr. koji nastaju nakon prijelaza jugoslavenske granice, što znači da su izvezene vrijednosti obračunate na bazi FOB cijena.

Kod uvezene robe troškovi transporta i dr. koji nastaju do jugoslavenske granice uračunati su u vrijednost robe, što znači da su uvezene vrijednosti izražene na bazi CIF cijena.

Izvoz i uvoz robe u vanjskoj trgovini klasificira se prema Nomenklaturi statističke vanjske trgovine. Nomenklatura je izrađena prema Standardnoj međunarodnoj trgovačkoj klasifikaciji OUN (SMTK), a primjenjuje se u Jugoslaviji od 1953. godine.

Podaci izvoza i uvoza svrstavaju se i prema zemljama namjene robe pri izvozu i zemljama porijekla robe pri uvozu.

Vrijednost izvoza i uvoza organizacija iz područja industrije, poljoprivrede i ribarstva, obrtništva, stambeno komunalne djelatnosti, financijsko tehničkih i poslovnih usluga, prosvjete, znanosti, kulture i informacija mogu se zbrajati i promatrati kao ukupan izvoz, odnosno uvoz robe i usluga, što je u tabelama i označeno kao *robni izvoz — uvoz*.

Nerobni izvoz i uvoz obuhvaća usluge koje se vrše u okviru vanjsko-trgovačke djelatnosti. To su građevinske usluge (vi-

sokogradnje, niskogradnje, hidrogradnje, instalacioni i završni radovi); usluge prometa i veza (zračni i cestovni promet); usluge o vanjsko trgovačkom prometu (zastupanje inozemnih tvrtki); turistički poslovi sa inozemstvom (turističko posredovanje) i ostale usluge (usluge na području prometa — marketing, špedicije; projektiranje i srodne tehničke usluge — inženjering i sl.; geološka istraživanja; poslovne usluge — priređivanje sajmova i kultura, umjetnost i informacije — snimanje filмова).

Obuhvat

Prikazani podaci odnose se na slijedeće organizacije udruženog rada u Gradu, koje sudjeluju u izvozu i uvozu:

- organizacije industrije, poljoprivrede i ribarstva, proizvodnog obrtništva, koje učestvuju u izvozu i uvozu bez obzira da li tu djelatnost obavljaju preko vlastitog OOUR-a ili neke druge organizacije koja je registrirana za obavljanje poslova izvoza i uvoza određene struke;
- organizacije iz područja financijsko tehničko poslovnih usluga: znanosti, prosvjete, kulture i informacija;
- ostale privredne organizacije koje vrše vanjsko trgovačke usluge (zastupništva, međunarodni promet, izvođenje građevinskih radova, turistički poslovi sa inozemstvom i sl.) koje su registrirane za obavljanje poslova izvoza i uvoza određene struke.

Od 1976. godine primjenom »Jedinstvene klasifikacije djelatnosti« podaci po granama nisu usporedivi sa ranijim godinama, zbog formiranja OOUR-a i prelaska OOUR-a iz grane u granu unutar industrije kao i prelaska OOUR-a iz područja industrije u druga područja.

2.8. Ugostiteljstvo

Definicije i objašnjenja

Ugostiteljsku djelatnost obavljaju organizacije udruženog rada, zatim privredne

Vrijednost izvoza i uvoza po granama obrađena je po djelatnosti osnovne organizacije udruženog rada za koju je registrirana.

Prikazivanje podataka o izvozu i uvozu do 1980. godine vršeno je po organizacionom principu, tj. prikazani se podaci odnose na vrijednost izvoza i uvoza organizacije kao cjeline, bez obzira što se neki OOUR-i nalaze izvan područja grada Zagreba. Od 1980. godine podaci su prikazani prema teritorijalnom principu, što znači odnose se samo na OOUR-e koji su locirani na području grada, odnosno nisu obuhvaćeni OOUR-i koji organizaciono pripadaju radnim organizacijama ili SOUR-ima s područja grada, a teritorijalno su na području općine koja ne pripada gradu Zagrebu.

S tog naslova usporedivost je moguća samo u okviru razdoblja, gdje je primjenjivan isti princip obuhvata u prikazivanju podataka. Prema teritorijalnom principu podaci izvoza i uvoza prvi puta objavljeni su u Godišnjaku grada 1982. godine.

Izvori i način prikupljanja podataka

Praćenje organizacija udruženog rada koje obavljaju vanjsko trgovačku djelatnost uvedeno je 1964. godine na zahtjev i za potrebe korisnika na razini Grada (Gradske komore i Skupštine grada).

Podaci o vanjsko trgovačkoj djelatnosti prikupljaju se putem posebnih mjesečnih izvještaja o izvozu i uvozu (obrazac VT-1; 2, i 5), tromjesečnim izvještajem o izvozu i uvozu (obrazac VT-3 i VT-4).

Izvještaji o izvozu i uvozu popunjavaju se na temelju carinske deklaracije.

organizacije kojima je ugostiteljstvo samo jedna od osnovnih djelatnosti, odnosno sporedna djelatnost, ugostiteljske jedinice radnih i drugih organizacija koje pružaju

usluge članovima tih organizacija, te poslovne jedinice OUR-a iz drugih gradova i republika i ugostiteljske radnje samostalnih ugostitelja (privatni ugostitelji), a koje se nalaze na području grada.

Kao *ugostiteljska poslovna jedinica* smatra se specijalizirani dio organizacije udruženog rada u privredi u kojoj se pružaju ugostiteljske usluge određene vrste i koja po općim propisima o organizaciji udruženog rada ima status poslovne jedinice.

U ovisnosti od vrste i načina pružanja ugostiteljske usluge, ugostiteljske poslovne jedinice svrstane su u hotele, motele, restorane, kavane, buffete i sl.

Promet u ugostiteljstvu je vrijednost ugostiteljskih usluga (hrane, pića, smještaja) i drugih usluga koje se obično obavljaju uz osnovne ugostiteljske usluge (prijevoz putnika i prtljage, prodaja duhana, suvenira kao i razne usluge koje služe za rekreaciju i razonodu), izvršenih u poslovnim jedinicama ugostiteljstva, a iskazan je u tekućim cijenama.

Kapaciteti ugostiteljstva izraženi su brojem soba i ležajeva, brojem sjedišta, brojem objekata za ishranu i točenje pića u sastavu poslovne jedinice za smještaj. Broj soba odnosi se na sobe koje su raspoložive za iznajmljivanje gostima. Apartman je prikazan kao jedna soba. Kod poslovnih jedinica koje postavljaju vlastite šatore kao broj soba prikazan je broj postavljenih šatora. Kampovi u kojima se iznajmljuje prostor, iskazuju broj šatora koji se može smjestiti na prostor određen za kampiranje.

Broj ležajeva u ugostiteljskim poslovnim jedinicama obuhvaća stalne i povremene ležajeve sa stanjem 31. kolovoza, a podaci su dobiveni iz mjesečne službe turizma.

Skupni ležajevi u planinarskim domovima tretirani su kao pomoćni ležajevi.

2.9. Turizam

Definicije i objašnjenja

Turist je svaka osoba koja privremeno boravi u nekom mjestu izvan svog stalnog

Kod kampova koji iznajmljuju prostor kao broj ležajeva iskazan je procjenjeni broj lica koja se mogu smjestiti na prostor određen za kampiranje.

Podaci o zaposlenom osoblju odnose se na osoblje koje je u redovnom radnom odnosu i koje radi isključivo na poslovima ugostiteljske djelatnosti, bez učenika i bez vlasnika privatnih ugostiteljskih radnji i priučenih članova njihove obitelji.

Broj radnji i zaposleno osoblje iskazano je prema stanju 31. prosinca, ukoliko na tabeli nije drugačije naznačeno.

Obuhvat

Uslijed razlika u metodologiji, podaci o zaposlenom osoblju u ugostiteljstvu nisu uvijek usklađeni s odgovarajućim podacima o zaposlenom osoblju datim u poglavlju o zaposlenosti. Obuhvat u podacima tromjesečnih i godišnjih službi u pravilu je potpun s tim da nije obuhvaćen promet samostalnih ugostitelja za koje se iz tehničkih razloga ne mogu dobiti podaci, iako je metodološki predviđen obuhvat i takvih jedinica.

Izvori i način prikupljanja podataka

Podaci o mreži, zaposlenom osoblju i prometu u ugostiteljstvu uzeti su iz redovnih tromjesečnih i godišnjih izvještaja (UG-11 i UG-15) statistike ugostiteljstva koje dostavljaju sve ugostiteljske i druge organizacije udruženog rada u privredi.

Podaci o broju soba i broju ležajeva prikupljeni su putem redovnih mjesečnih izvještaja turizma (TU-11).

Počev od 1968. godine procjenjuje se vrijednost prometa samostalnih ugostitelja (privatnog sektora ugostiteljstva). Procjenu obavljaju jednom godišnje statistički organi i stručne službe općinskih skupština (sekretarijat za financije).

prebivališta i prenoći bar jednu noć u ugostiteljskom ili nekom drugom objektu za smještaj, bez obzira na svrhu dolaska.

Domaći turist je osoba sa stalnim boravkom u SFRJ koja privremeno boravi u nekom drugom mjestu Jugoslavije izvan svog stalnog prebivališta i tamo prenoći bar jednu noć.

Strani turist je osoba sa stalnim boravkom izvan Jugoslavije koja privremeno boravi u nekom mjestu Jugoslavije i tu prenoći bar jednu noć. Njegova državna pripadnost određena je na temelju pasoša.

Obuhvat

Mjesečnim izvještajem o turistima i noćenjima obuhvaćene su sve ugostiteljske i druge organizacije udruženog rada koje turistima pružaju usluge smještaja. Izvještaj broja turista i njihovih noćenja ostaje ipak neobuhvaćen, zbog neprijavljenih gostiju — turista pretežno u privatnim sobama, te onih turista koji su boravili kod rođaka ili prijatelja.

Isto tako ovdje nisu prikazana noćenja koja su ostvarena preko ŽTP — OOUR kola za spavanje i ručavanje kao i noćenja ostvarena u objektima za smještaj HUTO

2.10. Obrtništvo

Definicije i objašnjenja

Pod *obrtničkom djelatnošću* podrazumijeva se proizvodna i proizvodno-uslužna djelatnost, kao i djelatnost osobnih usluga i usluga domaćinstvima.

Društvenim obrtničkim organizacijama udruženog rada smatraju se obrtničke organizacije i zadruge sa sredstvima u društvenom vlasništvu. Podaci o obrtništvu prikazuju se s ciljem da se osigura uvid o poslovanju obrtničkih organizacija. U ovom godišnjaku prikazani su podaci o zaposlenom osoblju, društvenom proizvodu, narodnom dohotku, materijalnim troškovima, izvršenim isplataama za investicije i ostvarenim investicijama.

Obuhvat

U pregledu društvenog obrtništva obuhvaćene su organizacije udruženog rada koje se bave obrtništvom i osobnim uslugama. Obuhvaćene su i osnovne organizacije udruženog rada koje se bave obrtniš-

»Risnjak« koji se nalaze izvan područja grada Zagreba.

Prema metodologiji Saveznog zavoda za statistiku noćenja gore navedenih organizacija udruženog rada treba obuhvatiti, međutim, zbog realnosti podataka za područje grada u Godišnjaku ih ne prikazujemo.

Izvori i način prikupljanja podataka

Podaci se prikupljaju redovnim mjesečnim izvještajem turizma o turistima i noćenjima (obrazac TU-11), kojeg sastavljaju sve ugostiteljske i druge organizacije udruženog rada društvenog sektora kao i samostalni ugostitelji koji se bave smještajem turista (hoteli, pansioni, prenoćišta, planinarski domovi i sl.).

Organizacije koje se bave posredovanjem ili nadzorom kod smještaja turista (turistička društva, biroji, općine i sl.) dostavljaju izvještaje za privatne sobe, kuće za odmor i eventualne druge kapacitete o kojima vode evidenciju i nadzor.

Izvještaj se sastavlja na temelju evidencija službe recepcije.

tvom i osobnim uslugama, a nalaze se u sastavu neobrtničkih organizacija udruženog rada.

Usporedivost podataka iz ovog poglavlja s podacima iz prijašnjih godina nije moguća zbog čestih promjena propisa o obrtništvu i pojedinačnih promjena statusa (preregistracije).

Rezultati društvenog obrtništva dati su na bazi Jedinственe klasifikacije djelatnosti (Sl. list SFRJ broj 34/1976.).

Napominjemo da je ovdje iskazano samo uslužno-proizvodno obrtništvo (popravci i usluge), dok je proizvodno obrtništvo razvrstano u odgovarajuće grane industrije i građevinarstva.

Izvori i način prikupljanja podataka

Podaci o društvenom obrtništvu prikupljeni su putem godišnjih izvještaja (KGI-01 i INV-01), iz istih izvora i na isti način kao i podaci o narodnom dohotku i investicijama (vidi poglavlje 2.12. i 2.13.).

2.11. Komunalna djelatnost

Definicije i objašnjenja

Javni vodovod je skup mehaničkih postrojenja koja služe za snabdijevanje vodom iz centralnog izvora, pod jedinstvenom kontrolom i upravom.

Pod *javnom kanalizacijom* podrazumijeva se mreža zatvorenih uličnih kanala i kolektora, koja služi za odvod atmosferskih i otpadnih voda. U dužinu kanalizacione mreže ne ulazi dužina kućnih priključaka.

Glavni kolektor je kanal u koji se slijevaju vode iz ulične kanalizacione mreže.

Javna topla kupališta su takva kupališta koja su pristupačna svim građanima, a služe za potrebe osobne higijene. Smještena su u zatvorenim prostorijama i imaju uređaje za zagrijavanje vode.

Javna hladna kupališta su određena mjesta za kupanje u rijeci ili na kopnu (bazeni), a opremljena su odgovarajućim uređajima (zgrade, tuševi i slično).

Tržnica živežnih namirnica je uređen ili izgrađen prostor, koji čini jedinstvenu

cjelinu, na kojem se vrši prodaja (pretežno živežnih namirnica) na malo, kako od strane individualnih proizvođača tako i od strane trgovačke mreže.

Obuhvat

Obuhvaćeni podaci do 1982. god. odnose se na tada aktualno područje (12 općina) grada, prikupljeni od organizacija udruženog rada koje se bave određenom djelatnošću.

Izvori i način prikupljanja podataka

Podaci o vodovodu, kanalizaciji, električnoj energiji i plinu prikupljeni su od istoimenih organizacija udruženog rada. Podaci za tehnološku paru i vrelu vodu dobiveni su od organizacija udruženog rada Termoelektrana — Toplana i Toplana — Elektrana.

Podaci za javna kupališta i tržnice živežnih namirnica dati su prema rezultatima godišnje izvještajne službe statistike komunalne djelatnosti i na posebno traženje.

2.12. Društveni proizvod i narodni dohodak

Definicije i objašnjenja

Obračun narodnog dohotka i društvenog proizvoda zasniva se na koncepciji materijalne proizvodnje, tj. polazi se od vrijednosti materijalne proizvodnje i proizvodnih usluga industrije i rudarstva, poljoprivrede i ribarstva, šumarstva, vodoprivrede, građevinarstva, prometa i veza, trgovine, ugostiteljstva i turizma, proizvodnog obrtništva, proizvodno-komunalne djelatnosti, tehničkih i poslovnih usluga, izdavačko-novinske djelatnosti i kinematografa i ljekarne.

Bruto društveni proizvod ili vrijednost proizvodnje obračunava se na način da se iznos fakturirane realizacije s porezom na promet korigira saldom izvanrednih prihoda i rashoda, povećća odnosno smanji za iznos promjena stanja zaliha gotovih proizvoda i nedovršene proizvodnje kod proizvođača i smanji za nabavnu vrijednost

realizirane trgovačke robe, materijala i otpadaka.

Materijalni troškovi obuhvaćaju vrijednost materijala i proizvodnih usluga od drugih organizacija udruženog rada, kao i troškove investicionog održavanja.

Društveni proizvod, kao vrijednosni izraz rezultata finalne proizvodnje dobiven je tako, da se od bruto društvenog proizvoda oduzmu materijalni troškovi. Drugim riječima, društveni proizvod je jednak zbroju amortizacije i narodnog dohotka.

Amortizacija je dio društvenog proizvoda kojeg su organizacije udruženog rada obračunale u skladu s postojećim propisima po završnom računu, a za naknadu vrijednosti utrošenih osnovnih sredstava.

Narodni dohodak, kao novostvorena vrijednost u toku godine, raščlanjen je na čiste osobne dohotke i višak proizvoda, a

dobija se tako da se društveni proizvod umanji za obračunatu amortizaciju.

Čisti osobni dohoci obuhvaćaju sredstva koja su ostvarili radnici u proizvodnim djelatnostima. Ovdje nisu obuhvaćena ostala osobna primanja (za razliku od ranijih Godišnjaka) zbog metodoloških izmjena u sadržaju.

Višak proizvoda sadrži onaj dio novostvorene vrijednosti kojeg su organizacije udruženog rada izdvojile u vlastita sredstva kao i dio izdvojen za potrebe društvene zajednice u obliku doprinosa, poreza na promet, premija osiguranja, poreza na dohodak, kamata na kredite i drugo.

Obračuni društvenog proizvoda i narodnog dohotka izvedeni su po tekućim cijenama proizvođača, te stoga promjene razine i strukture ovih veličina nisu rezultat samo dinamike proizvodnje i realnih strukturnih promjena, već i dinamike cijena, promjena odnosa i strukture cijena. Osim toga, veličina društvenog proizvoda i narodnog dohotka obračunata za određeno područje nije isključivo odraz vrijednosti stvorene na tom području, već se temelji na vrijednosti koja je na tom području pretvorena u novčani oblik. Zbog toga podaci sadrže i efekt prelijevanja vrijednosti iz jednog područja na drugo i iz jedne djelatnosti u drugu, a kao posljedica djelovanja tržišta i instrumenata ekonomske politike, što ima veći utjecaj na veličinu podatka manjeg područja.

Obuhvat

Obračunom su obuhvaćene sve proizvodne djelatnosti društvenog i privatnog sektora privrede, kao i jedinice u sastavu neprivrednih organizacija koje se bave proizvodnjom (proizvodne jedinice u kazneno-popravnim zavodima, organizacijama za rehabilitaciju invalida rada, poslovnim udruženjima i dr.).

Prikazani obračuni bruto društvenog proizvoda sa svim elementima prve raspodjele izvršeni su po dva principa:

- 1) organizacioni princip
- 2) teritorijalni princip

1) Organizacioni princip

Kod obračuna po organizacionom principu ukupni podaci za jednu izvještajnu jedinicu koja podnosi SDK završni račun obuhvaćeni su prema lokaciji sjedišta izvještajne jedinice, a razvrstavanje u određenu djelatnost je izvršeno prema pretežnosti poslovanja u skladu s Jedinstvenom klasifikacijom djelatnosti (Sl. list br. 34/1976).

2) Teritorijalni princip

Obračunom po teritorijalnom principu obuhvaćeni su podaci samo za one izvještajne jedinice, odnosno dijelove izvještajnih jedinica koje su stvarno locirane na određenom području, dok je razvrstavanje u djelatnosti izvršeno prema sadržaju poslovanja svake jedinice u sastavu (pogoni, poslovne jedinice i dr.) po tzv. principu čistih djelatnosti, a prema Jedinstvenoj klasifikaciji djelatnosti (Sl. list br. 34/76.).

Izvori i način prikupljanja podataka

Obračun narodnog dohotka i društvenog proizvoda za društveni sektor zasniva se na podacima iz završnih računa organizacija udruženog rada u privredi. Pri tome se podaci iz završnih računa rasčlanjuju i grupiraju po ekonomskim kategorijama, po organizacionom principu, po principu čiste djelatnosti i teritorijalnom principu. Od 1961. do 1978. godine podaci za obračun narodnog dohotka prikupljaju se putem »Kompleksnog godišnjeg izvještaja organizacija udruženog rada u privredi (KGI-01)«.

Od 1979. godine objedinjuju se podaci Službe društvenog knjigovodstva za izvještajne jedinice koje su locirane samo na jednoj općini, a u svom poslovanju obuhvaćaju samo jednu djelatnost i podaci iz statističkog istraživanja (KGI-01) za izvještajne jedinice koje su locirane na više općina i koje u poslovanju obuhvaćaju više od jedne djelatnosti.

Obračun narodnog dohotka od privatnog sektora privrede vrši se procjenom, koristeći pri tome raspoloživi fond podataka koje osiguravaju odgovarajuće redovne statističke službe.

2.13. Osnovna sredstva i investicije

Definicije i objašnjenja

Zaposlenim radnicima smatraju se osobe koje udružuju rad u organizacijama udruženog rada na neodređeno ili određeno vrijeme, bez obzira na to da li rade puno radno vrijeme ili kraće od punog radnog vremena. Broj zaposlenih iskazan je kao godišnji prosjek, izračunat na temelju stanja krajem mjeseca prema završnom računu. Podaci o zaposlenima prikazani u ovom poglavlju, razlikuju se od podataka prikazanih u poglavlju »Zaposlenost« i to zbog različitog obuhvata pojave.

Aktivna osnovna sredstva obuhvaćaju dugogodišnje zasade, građevinske objekte, oruđa za rad, materijalna prava (patenti, licence i dr.), osnivačka ulaganja (izdaci za studije, istraživanja i dr.) i ostala osnovna sredstva.

Osnovna sredstva po nabavnoj vrijednosti prikazana su sa stanjem na dan 31. XII. Pod sadašnjom vrijednošću osnovnih sredstava podrazumijeva se njihova nabavna vrijednost umanjena za ispravke vrijednosti (otpise) osnovnih sredstava.

Za one vrste osnovnih sredstava koje se prema propisima ne otpisuju, sadašnja vrijednost jednaka je nabavnoj.

Koeficijent fizičke sposobnosti aktivnih osnovnih sredstava i opreme dobiven je djelenjem sadašnje s nabavnom vrijednosti.

Investicijama se smatraju ulaganja u osnovna sredstva i sredstva zajedničke potrošnje organizacija udruženog rada.

Izvršene isplate za investicije obuhvaćaju sve isplate u toku godine, bez obzira

na vrijeme kada je izvršena izgradnja, izrada ili nabava sredstava. Ostvarenim investicijama smatra se vrijednost fizički realizirane izgradnje ili nabave u toku godine, bez obzira na to da li je i kada je izvršena njihova isplata.

Ostvarene investicije prema tehničkoj strukturi obuhvaćaju građevinske radove, opremu i ostalo, a po karakteru izgradnje obuhvaćaju podizanje novih objekata na novoj i staroj lokaciji, proširenje, rekonstrukciju, modernizaciju kao i održavanje postojećih kapaciteta.

Obuhvat

Podaci o investicijama obuhvaćaju ulaganja organizacija udruženog rada proizvodnih i neproizvodnih djelatnosti, osim ulaganja JNA, fiskulturnih organizacija, društveno-političkih i društvenih organizacija.

Od 1976. godine jedinice promatranja razvrstane su u djelatnosti na temelju Jedinstvene klasifikacije djelatnosti (Sl. list SFRJ br. 34/1976.).

Izvori i način prikupljanja podataka

Podaci o zaposlenima i osnovnim sredstvima prikupljeni su statističkim istraživanjem KGI-01 (vidi objašnjenje u poglavlju »Narodni dohodak i privredne bilance«).

Podaci o investicijama se od 1966. godine prikupljaju posebnim statističkim istraživanjem putem godišnjeg izvještaja o investicijama u osnovna sredstva i sredstva zajedničke potrošnje (INV-01) za proizvodne i neproizvodne djelatnosti.

3.1. Prihodi i rashodi neproizvodnih djelatnosti

Definicije i objašnjenja

Zaposlenim radnicima smatraju se osobe koje udružuju rad u organizaciji udruženog rada na neodređeno ili određeno vrijeme, bez obzira na to da li rade puno radno vrijeme ili kraće od punog radnog

vremena. Broj zaposlenih iskazan je kao godišnji prosjek izračunat na temelju stanja krajem mjeseca prema završnom računu. Podaci o zaposlenima prikazani u ovom poglavlju razlikuju se zbog obuhvata od podataka prikazanih u poglavlju »Zaposlenost«.

U osnovnim sredstvima po nabavnoj vrijednosti iskazana su sva osnovna sredstva i sredstva zajedničke potrošnje koja su u upotrebi (aktivna osnovna sredstva), kao i sredstva koja nisu u upotrebi (sredstva van upotrebe) ali još nisu rashodovana.

Prihodi i rashodi kod organa uprave sadrže pored sredstava za redovnu djelatnost organa i sva sredstva za posebne namjene budžeta koja su izvršena preko organa. U podacima za općinske organe DPZ-e dvostruko su iskazana sredstva organa koja su ostvarena iz budžeta, prvi puta kao dio izvršenja budžeta, a drugi puta kao prihod odnosno rashod određenog organa uprave.

U podskupini djelatnosti »Lutrije i kladiionice« obunvaćeni su pored sredstava za tekuće poslovanje radne zajednice i fondovi zgotitaka.

Kod republičkih organa DPZ-e došlo je do povećanja »sredstava budžeta« od 1973. godine zbog promjene u načinu financiranja u odnosu na 1977. i ranije godine.

Od 1978. godine kod skupine »Bankarstvo« došlo je do povećanja osnovnih sredstava, amortizacije i materijalnih rashoda, zbog dodavanja ovih podataka iz bilanci banaka.

Obuhvat

Obuhvaćene su organizacije neproizvodnih djelatnosti iz slijedećih područja i grana:

- Iz područja 11 — Financijske i druge usge
- Grana 1101 — Bankarstvo (od 1980. god. uključena i podskupina 110102 »Interne banke«)
- 1102 — Osiguranje imovine i osoba
- 1106 — Istraživačko-razvojni rad
- Iz područja 12 — Obrazovanje i kultura
- Grana 1201 — Obrazovanje
- 1202 — Znanstveno-istraživačka djelatnost

- 1203 — Kultura, umjetnost i informacije (bez skupine 12031 »Izdavačka i novinsko izdavačka djelatnost«, podskupine 120361 »Snimanje filmova«, 120362 »Tehnička obrada filmova« i 120363 »Iznajmljivanje i distribucija filmova«)

Iz područja 13 — Zdravstvo i socijalna zaštita

- Grana 1301 — Zdravstvena zaštita (bez skupine 13016 »Ljekarne«)

- 1302 — Socijalna zaštita (bez podskupine 130232 »Zaštita defektnih odraslih osoba«)

Iz područja 14 — Društveno-političke zajednice i organi

- Grana 1401 — Organi DPZ (bez podskupine 140116 »Organi mjesnih zajednica«)

- 1403 — Udruženja OUR

Od 1976. godine u obuhvatu su nastale bitne promjene u odnosu na prethodne godine, zbog primjene nove Jedinstvene klasifikacije djelatnosti (Sl. list SFRJ broj 34/1976.).

Ovdje prikazani podaci razlikuju se od podataka Službe društvenog knjigovodstva za neprivredne organizacije:

- a) zbog razlika u obuhvatu
b) zbog metodoloških razlika

Izvori i način prikupljanja podataka

Podaci o broju zaposlenih, osnovnim sredstvima, ostvarenim prihodima i izvršenim rashodima organizacija neproizvodnih djelatnosti prikupljeni su »Kompleksnim godišnjim izvještajem organizacija neproizvodnih djelatnosti« (KGI-02). Ovaj izvještaj popunjavaju organizacije na bazi završnih računa i druge knjigovodstvene evidencije.

3.2. Obrazovanje

Definicije i objašnjenja

Pod pojmom *škola* — *školska jedinica* smatra se svaka obrazovna radna organizacija (školski-obrazovni centar i samostalna škola) te svaka grupa učenika koja pohađa nastavu određenog programa (stupanj i namjena obrazovanja) na određenoj lokaciji.

Učenik — *polaznik* je osoba koja se upisala u bilo koju vrstu i stupanj obrazovanja za bilo koju namjenu obrazovanja.

Odjeljenje je grupa učenika-polaznika koja sudjeluje u procesu nastave istodobno u toku cijele godine.

Stalnu *obrazovnu grupu* učenika čine učenici — polaznici koji većim dijelom zajednički usvajaju određene skupine programa.

Nastavnik se definira prema dva kriterija:

- prema radnoj organizaciji u kojoj je udružio rad;
- prema jedinici promatranja u kojoj izvodi nastavu (»predaje«).

Prema prvom kriteriju, nastavnik je osoba koja je udružila rad u obrazovnoj radnoj organizaciji na neodređeno ili određeno vrijeme, s punim ili kraćim od punog radnog vremena. Na osnovi ovog kriterija podatke o nastavnom osoblju mogu dati samo radne organizacije u kojima nastavnici udružuju rad, a to su školski-obrazovni centri i samostalne škole.

Prema drugom kriteriju, nastavnik je osoba koja izvodi nastavu bilo koje vrste i bilo kojeg programa u jedinici promatranja, bez obzira na to što može izvoditi nastavu u nekoj drugoj jedinici promatranja (školskoj jedinici).

Osnovno obrazovanje (ranije škole I stupnja) obuhvaća: obrazovanje djece i omladine (uključujući i osnovno umjetničko obrazovanje), obrazovanje odraslih i obrazovanje djece i omladine sa smetnjama u psihofizičkom razvoju. Prema orga-

nizacionoj strukturi osnovne škole mogu biti: samostalne, škole s područnim školama i područne škole. One obuhvaćaju četverorazredne, peterorazredne, šesterorazredne i osmerorazredne škole.

Srednje obrazovanje (ranije škole II stupnja) može biti: srednjoškolsko obrazovanje, stručno osposobljavanje i stručno usavršavanje. Redovitim statističkim istraživanjima prikupljaju se podaci o srednjoškolskom obrazovanju.

Srednjoškolsko obrazovanje je programski povezana cjelina različito usmjerenih vrsta i oblika obrazovanja. Organizira se po stupnjevima i namjeni obrazovanja. Stupnjevi srednjoškolskog obrazovanja su:

- pripremni stupanj,
- završni stupanj.

Pripremni stupanj traje dvije godine srednjoškolskog obrazovanja (I i II razred) u kojima se ostvaruju zajedničke i jedinstvene osnove nastavnog plana i programa. U završnom stupnju ostvaruju se programi obrazovanja za zanimanja, a u koji se upisuje iza završenog pripremnog stupnja. Traje 2 do 4 semestra, ovisno o zanimanju za koje se obrazuju učenici-polaznici.

U četvrtim i petim razredima srednjih škola u školskoj godini 1977/78. i 1978/79. ostvarivali su se nastavni planovi i programi koji su bili na snazi prije provedenja reforme srednjeg obrazovanja.

Posebni programi umjetničkog obrazovanja ostvaruju se u srednjim muzičkim i baletnim školama u kojima se programi obrazovanja za zanimanja ostvaruju od prvog razreda.

Srednjoškolsko obrazovanje dijelimo na: obrazovanje omladine, obrazovanje odraslih, obrazovanje omladine sa smetnjama u psihofizičkom razvoju (specijalne škole) i vjersko srednje obrazovanje.

Programska struktura srednjoškolskog obrazovanja sastoji se od: obaveznog pro-

grama, izborne nastave (samo u pripremnom stupnju), fakultativne nastave (samo u završnom stupnju) i slobodnih aktivnosti.

Više i visoko obrazovanje (ranije škole III stupnja) obuhvaća više škole, prve stupnjeve fakulteta i umjetničkih akademija, te fakultete i umjetničke akademije.

Vjersko obrazovanje organiziraju vjerske zajednice te nema pravo javnosti. Razlikujemo vjersko srednje obrazovanje i visoke vjerske škole.

Obuhvat

Zakruženjem provođenja reforme srednjeg obrazovanja u SR Hrvatskoj formiraju se u školskoj godini 1977/78. pripremni stupanj srednjoškolskog obrazovanja i završni stupanj srednjoškolskog obrazovanja. Učenici koji su započeli srednje obrazovanje prema programima prije reforme, školovali su se po tim programima još i u školskoj 1978/79. godini, dok u školskoj 1980/81. godini više nije bilo učenika koji su pohađali nastavu predreformskog programa.

U 1977/78. šk. godini u grupi »Obrazovni (školski) centri« nalazi se cjelokupno srednjoškolsko obrazovanje (omladine, odraslih, omladine sa smetnjama u psihofizičkom razvoju) i osnovno umjetničko obrazovanje djece i omladine. Osnovno obrazovanje djece i omladine, djece i omladine sa smetnjama u psihofizičkom razvoju organizirano je u samostalnim školama, područnim školama u sastavu samostalnih škola, zavoda i domova, te kao posebna odjeljenja pri samostalnim školama.

Podaci o visokom obrazovanju ne odnose se na studente u odjelima koji se nalaze izvan Zagreba, a pod upravom su Zagrebačkog sveučilišta. Također nisu obuhvaćeni ni studenti odjela — centara, koji su dio sveučilišta iz drugih republika.

Podaci o broju škola odnose se na sve školske jedinice bez obzira da li su samostalne, područne ili je to »grupa učenika koja prima nastavu određenog programa na određenoj lokaciji«. U grupi »Obrazovni — školski centri« pod brojem škola podrazumijeva se broj centara.

Nastava po odjeljenjima je organizirana u: osnovnom obrazovanju (osim u osnovnom umjetničkom), pripremnom stupnju srednjoškolskog obrazovanja i u školama — školskim jedinicama u kojima se ostvarivao raniji program (škole II stupnja). U osnovnom umjetničkom i umjetničkom srednjoškolskom obrazovanju ne snima se i ne iskazuje broj odjeljenja zbog karaktera nastave. Nastava po grupama organizira se u pravilu u završnom stupnju srednjoškolskog obrazovanja, a grupe se formiraju i za zajednički i za posebni dio programa rada (osnovne struke) tako da jedan učenik može biti u više grupa.

Radi toga se više ne prikazuje podatak »Broj učenika na 1 odjeljenje«.

Odjeljenja — grupe u školama — školskim jedinicama koje su u sastavu obrazovnih — školskih centara iskazane su dva puta: u grupi »Obrazovni-školski centri« i kod odgovarajuće vrste obrazovanja.

Broj učenika u školama — školskim jedinicama koje su u sastavu obrazovnih — školskih centara iskazani su dva puta, u grupi »Obrazovni — školski centri« i kod odgovarajuće vrste obrazovanja. U tabeli »Učenici koji su završili školu odnosno obrazovanje« prikazani su učenici koji su završili školu — obrazovanje određene vrste, te na taj način stekli određenu spremu odnosno zanimanje.

Podaci o nastavnicima prikazani su dvojako: »Nastavnici koji predaju« nastavu u pojedinoj vrsti obrazovanja, tako da jedan nastavnik može biti prikazan u više vrsta obrazovanja i »nastavnici« koji su udružili rad sa obrazovnim centrom ili samostalnom školom. Obzirom da se većina škola nalazi u sastavu obrazovnih centara i samostalnih škola (osim osnovnog obrazovanja djece i omladine) samo su u grupi »Obrazovni — školski centri« prikazani nastavnici prema udruživanju rada, tj. prikazani su nastavnici koji su udružili rad u obrazovnom centru bez obzira da li predaju u jednoj ili više školskih jedinica.

Izvori i način prikupljanja podataka

Podaci o osnovnom i srednjem obrazovanju prikupljaju se redovitim godišnjim izvještajima, a odnose se na kraj školske godine.

Svi podaci o fakultetima, umjetničkim akademijama i višim školama rezultat su individualnih godišnjih popisa studenata u zimskom semestru, osim podataka o diplo-

mantima koji se odnose na kalendarsku godinu i preuzeti su od Zavoda za statistiku SR Hrvatske.

3.3. Kultura i umjetnost

Definicije i objašnjenja

Narodna i radnička sveučilišta su ustanove koje u okviru cjelokupnog sistema obrazovanja i odgoja imaju specifične zadatke. Kroz razne oblike obrazovanja pružaju neposrednim proizvođačima i drugim građanima opće, društveno-ekonomsko i stručno obrazovanje, stručno-tehničko usavršavanje, te podizanje nivoa opće kulture.

Pod *bibliotekom* podrazumijeva se sredina zbirka pisanog, štampanog i drugim sredstvima umnoženog materijala, namijenjenog upotrebi, odnosno korištenju za širenje općeg obrazovanja, te za naučni i stručni rad.

Muzeji su ustanove koje sistematski prikupljaju, naučno obrađuju, čuvaju i izlažu predmete iz područja prirodnih i društvenih nauka. Umjetničke galerije tretirane su kao umjetnički muzeji.

Profesionalna kazališta su samostalne kulturno-umjetničke ustanove sa stalnom upravom, organom upravljanja i stalnim profesionalnim umjetničkim ansamblom.

Dječja kazališta su kulturno-umjetničke ustanove koje redovno daju predstave za djecu.

Amaterska kazališta su kulturno-umjetničke ustanove čiji se ansambl pretežno sastoji od glumaca amatera, a organizacijom su samostalna ili u sastavu kulturno-umjetničkih društava.

Prikazani su stalni *kinematografi* sa svojom dvoranom, putujući kinematografi i kinematografi koji djeluju ljeti u vrtu ili na terasi, samostalno ili u sastavu stalnih kinematografa.

Profesionalni orkestri RTZ su orkestri koji djeluju u sastavu RTZ: Simfonijski i Tamburaški orkestar, Zbor RTZ, Plesni orkestar i Zabavni orkestar dok Zagrebač-

ki solisti djeluju kao samostalan profesionalni ansambl.

Podaci o radu Filharmonije prikazani su zasebno.

Obuhvat

Obuhvat kulturno-umjetničkih i kulturno-prosvjetnih organizacija u prikazanom razdoblju je potpun.

U statističkom snimanju narodnih i radničkih sveučilišta nije snimljena sezonska godina 1977/78. radi transformacije djelatnosti narodnih i radničkih sveučilišta. Od sezone 1978/79. prelazi se na trogodišnje praćenje rada narodnih i radničkih sveučilišta.

U statističkom snimanju nacionalnih biblioteka, biblioteka visokoškolskih organizacija i specijalnih biblioteka obuhvaćaju se samo one koje imaju 500 i više svezaka knjiga i periodike, a narodnih biblioteka koje imaju 250 i više svezaka knjiga i periodike.

Izvori i način prikupljanja podataka

Podaci o svim kulturno-umjetničkim i kulturno-prosvjetnim organizacijama prikupljaju se redovnim godišnjim izvještajima, osim kod narodnih i radničkih sveučilišta (od sezone 1978/79.) i biblioteka gdje se prikupljanje podataka vrši u trogodišnjoj periodici.

Podaci o Ansamblu narodnih plesova i pjesama »Lado«, radio i TV pretplatnicima RTV Zagreb i Zoološkom vrtu grada Zagreba dobivaju se direktno od navedenih organizacija.

3.4. Fizička kultura

Definicije i objašnjenja

Osnovna organizacija za fizičku kulturu je klub, sekcija, društvo, družina ili aktiv koji se bavi jednom granom fizičke kulture, bilo da je samostalan ili u sastavu šireg sportskog društva.

Obuhvat

Organizacije su svrstane po granama fizičke kulture, s tim da su u svakoj pojedinoj vrsti obuhvaćeni svi klubovi i sekcije koji se bave dotičnom granom kao samostalna organizacija ili u sastavu sportskog društva. Obuhvaćena su i društva, odnosno družine koje se bave jednom granom fizičke kulture, a posebno su prikaza-

ni: Savezi »Partizan«, i Savez za rekreaciju i fizički odgoj invalidnih osoba, koji u svom sastavu imaju više sportskih sekcija različitih grana fizičke kulture.

Usljed čestih organizacionih promjena u osnovnim organizacijama za fizičku kulturu i djelomičnoj razlici u metodologiji snimanja, podaci nisu u potpunosti usporedivi, pa se daje samo stanje na kraju 1982. godine.

Izvori i način prikupljanja podataka

Podaci o fizičkoj kulturi prikupljaju se od osnovnih organizacija putem statističkih izvještaja u trogodišnjoj periodici.

3.5. Zdravstvo

Definicije i objašnjenja

Radne organizacije zdravstva osnivaju se kao domovi zdravlja, bolnice, medicinski centri, specijalni zavodi, zavodi za zaštitu zdravlja, stanice za hitnu medicinsku pomoć i ljekarne.

Dom zdravlja provodi za područje jedne ili više općina primarnu zdravstvenu zaštitu (zdravstvena zaštita djece predškolskog i školskog uzrasta te omladine, zdravstvena zaštita radnika).

Polikliničko-konzilijarna i stacionarna zdravstvena zaštita provodi se u općim i specijalnim bolnicama te specijalnim zavodima.

Opća bolnica ima najmanje ove radne jedinice: za unutarnje bolesti, za kirurgiju, za pedijatriju, za ginekologiju i porodiljstvo te za zajedničke dijagnostičko-specijalističke i druge djelatnosti. Klinička bolnica jest opća bolnica koja služi za praktičnu nastavu na Medicinskom i Stomatološkom fakultetu.

Specijalna bolnica pruža stacionarnu zdravstvenu zaštitu osobama određene dobi ili oboljelim od pojedinih bolesti.

Specijalni zavod obavlja posebne zadatke u oblasti zdravstvene zaštite, i to: suz-

bijanje i liječenje određenih bolesti, proučavanje i provođenje pojedinih zadataka zdravstvene zaštite, proizvodnja i ispitivanje imunobioloških preparata, ispitivanje i kontrola lijekova, izrada protetskih pomagala i dr.

Stanica za hitnu medicinsku pomoć provodi mjere hitne medicinske pomoći i osigurava prijevoz oboljelih, unesrećenih i ozlijeđenih, u odgovarajuću organizaciju udruženog rada zdravstva i pruža medicinsku pomoć za vrijeme prijevoza.

Pod »*službom*« podrazumijeva se organizacija udruženog rada u oblasti zdravstva ili njen dio koji pruža određeni vid zdravstvene zaštite (služba opće medicine, bolnička služba i dr.) ili određenim grupacijama stanovništva (zdravstvena zaštita djece, žena i dr.).

Pod *posjetom* podrazumijeva se svaki kontakt licem u lice s liječnikom ili drugim medicinskim radnikom odnosno zdravstvenim suradnikom, u ordinaciji ili kući ili na drugom mjestu, radi ostvarivanja zdravstvene zaštite. Pod »*prvom posjetom*« podrazumijeva se prvi kontakt licem u lice s liječnikom, radi pružanja medicinske po-

moći za određeno oboljenje ili stanje u izvještajnom periodu.

Sistematski pregled jest pregled određenih grupacija stanovništva i pojedinaca (predškolska i školska djeca, radnici i dr.) radi, prema utvrđenom načinu rada (metodologiji), utvrđivanja zdravstvenog stanja.

Obuhvat

Podacima u tabelama obuhvaćene su zdravstvene radne organizacije na području Gradske zajednice općina Zagreb, osim onih pod upravom JA. Pod upravom Sekretarijata unutrašnjih poslova SRH obuhvaćen je samo Zavod za zaštitu zdravlja radnika unutrašnjih poslova SRH. Zakonom o evidencijama u oblasti zdravstva koji je u primjeni od 1. I 1979. godine ne zamjenjuju se dosadašnje evidencije novim, već se u okviru postojećih evidencija uvode neka nova obilježja kao i dvije nove evidencije. Iz tih razloga moguća je gotovo u potpunosti usporedba s podacima do 1979.

Izvori i način prikupljanja podataka

Podaci o organizacijama udruženog rada u zdravstvu, zdravstvenim radnicima i

radu dobiveni su od Zavoda za zaštitu zdravlja grada Zagreba. Ovi podaci rezultiraju iz redovitih statističkih istraživanja u oblasti zdravstva od interesa za cijelu zemlju, a prikupljaju se periodičkim tromjesečnim izvještajima zdravstvenih radnih organizacija (redovita zdravstveno-statistička izvještajna služba SFRJ).

Od 1. I 1979. godine izvještaji se rade prema »Uputstvu za evidenciju podataka od interesa za cijelu zemlju u oblasti zdravstva, sastavljanje i dostavljanje izvještaja« koje utvrđuje jedinstvenu metodologiju statističkih istraživanja od interesa za cijelu zemlju i statističke standarde. Opseg podataka od interesa za cijelu zemlju u oblasti zdravstva reguliran je Zakonom o evidencijama u oblasti zdravstva, također u primjeni od 1. I 1979. godine.

Podaci o broju prijavljenih zaraznih bolesti prikupljaju se na temelju propisane prijave o zaraznom oboljenju (Zakon o evidencijama u oblasti zdravstva i Zakon o zaštiti stanovništva od zaraznih bolesti koje ugrožavaju cijelu zemlju sa izmjenama i dopunama), individualno za oboljelu osobu.

3.6. Društvena i socijalna zaštita

Definicije i objašnjenja

Organizacije za dnevni boravak djece osiguravaju djeci njegu, ishranu i odgoj, a obuhvaćaju dječje jaslice i vrtiće. *Dječje jaslice* ostvaruju potreban odgojni utjecaj na djecu do navršene treće godine starosti, a *dječji vrtići* od tri godine do polaska u školu.

Organizacije za smještaj učenika — *studentata* obuhvaćaju domove učenika i studentske domove. *Domovi učenika* osiguravaju smještaj, ishranu i odgoj učenika osnovnih i srednjih škola za vrijeme školovanja izvan mjesta boravka roditelja — uzdržavaoca. *Studentski domovi* osiguravaju smještaj studentima viših škola, fakulteta i umjetničkih akademija za vrijeme studija.

Organizacije za smještaj djece bez roditeljskog staranja osiguravaju smještaj, ishranu, zdravstvenu zaštitu, njegu i odgoj djece bez roditeljskog staranja, kao i djece

čiji je razvoj ometen porodičnim prilikama, a obuhvaćaju: domove za dojenčad i malu djecu, dječje domove i domove — porodice.

Organizacije za zbrinjavanje invalidne djece osiguravaju smještaj, ishranu i zdravstvenu zaštitu djece i omladine sa smetnjama u psihičkom i fizičkom razvoju, a obuhvaćaju: domove za djecu srednje i teško ometenu u psihičkom razvoju, domove za teže tjelesno invalidnu djecu, domove za djecu s više vrsti invalidnosti i domove — internate za omladinu sa smetnjama u psihičkom i fizičkom razvoju.

Organizacije za rad s odgojno zapuštenu djecom i omladinom organiziraju prihvati i privremeni smještaj (prihvatilišta i prihvatne stanice) i pružaju smještaj, odgoj i obrazovanje odgojno zapuštene djece i omladine (omladinske radionice i zavodi i domovi za odgojno zapuštenu djecu i omladinu).

Prihvatilišta za odrasle pružaju privremeni smještaj i ishranu odraslim osobama, koje se uslijed izvanrednih prilika nalaze u stanju socijalne potrebe.

Organizacije za smještaj i zbrinjavanje odraslih osoba osiguravaju smještaj, ishranu i zdravstvenu zaštitu starim i nemoćnim osobama, a obuhvaćaju: domove za stare i nemoćne, domove za zbrinjavanje odraslih invalida i kombinirane ustanove za odrasle.

Organizacije za profesionalnu rehabilitaciju invalida osposobljavaju i zapošljavaju invalide, a obuhvaćaju zaštitne radionice i zavode i Centre za stručno osposobljavanje i zapošljavanje.

Centri za socijalni rad jesu organizacije koje primjenom socijalnog rada provode socijalnu zaštitu u općini.

Korisnikom socijalne zaštite smatra se svaka osoba koja je u toku izvještajne godine, jednom ili više puta koristila neki od oblika socijalne zaštite.

Oblikom, mjerom ili uslugom socijalne zaštite smatra se svaki slučaj provedene

4.1. Cijene

Definicije i objašnjenja

Za razinu grada Zagreba se vrši obrada izvornog materijala i obračun pokazatelja dinamike i razine za četiri kategorije cijena: prodajne cijene proizvođača industrijskih proizvoda, maloprodajne cijene, troškove života i cijene ugostiteljskih usluga.

Prodajnu cijenu proizvođača industrijskih proizvoda je cijena po kojoj industrijska organizacija udruženog rada prodaje svoje proizvode redovitim kupcima na domaćem tržištu u najvećim količinama, fco. utovareno u vagon ili kamion u mjestu proizvođača. U ovu cijenu se ne uključuje regres — ako ga prodavač prema propisima ostvaruje, a od cijene se odbija trgovački rabat i popust koji prodavač odobrava kupcu. U cijenu ni u kojem slučaju ne ulazi porez na promet.

Maloprodajna cijena je cijena robe ili usluge u zadnjoj fazi prometa, odnosno to je cijena po kojoj trgovina na malo, individualni proizvođači i vršioци usluga prodaju proizvode i usluge krajnjem potrošaču.

socijalne zaštite na temelju zakona i propisa o socijalnoj zaštiti, te odgovarajućih propisa porodičnog zakonodavstva.

Obuhvat

Podaci o društvenoj i socijalnoj zaštiti, o borcima i invalidima i o osiguranicima prikupljaju se potpunim obuhvatom.

Prikazani podaci za sve godine metodološki su usporedivi.

Izvori i način prikupljanja podataka

Podaci o društvenoj i socijalnoj zaštiti prikupljaju se redovnim statističkim izvještajima od odgovarajućih organizacija.

Podaci o zaštiti boraca i invalida dobiveni su od Gradskog komiteta za boračka i invalidska pitanja; o korisnicima zdravstvene zaštite i izostancima s posla od USIZ-a zdravstva i zdravstvenog osiguranja radnika i poljoprivrednika grada Zagreba i SIZ-a zdravstva i zdravstvenog osiguranja samostalnih zanatlija, ugostitelja i prijevoznika Hrvatske, a o društvenim davanjima za djecu od SIZ-a mirovinskog i invalidskog osiguranja radnika Hrvatske.

Troškovi života, u smislu kategorizacije cijena, su posebna modifikacija pokazatelja dinamike i razine maloprodajnih cijena. Dok su indeksnom listom maloprodajnih cijena obuhvaćeni proizvodi i usluge osobne potrošnje, te reprodukcioni materijal i neka sredstva za rad, dotle su indeksnom listom troškova života obuhvaćeni samo proizvodi i usluge osobne potrošnje. Grupiranje pojedinih proizvoda i usluga je izvršeno na bazi različitih kriterija; kod maloprodajnih cijena, grupiranje je izvršeno prema kriteriju pojavnog oblika proizvoda i vrste usluge (npr.: poljoprivredni prehrambeni proizvodi, industrijski neprehrambeni proizvodi, saobraćajne usluge itd.), a kod troškova života prema kriteriju svrhe upotrebe (npr.: hrana, izvori energije i energetske sirovine u domaćinstvu s pripadajućim uslugama, stanovanje s pripadajućim uslugama itd.). Sistemi ponderiranja za obračun indeksa su također različiti. Sistem ponderiranja za obračun indeksa maloprodajnih cijena se bazira na vrijednosnoj strukturi ukupnog maloprodajnog prometa, a sistem

ponderiranja za obračun indeksa troškova života se bazira na vrijednosnoj strukturi osobne potrošnje domaćinstava.

Cijena ugostiteljske usluge je ona cijena po kojoj konzument plaća određenu vrstu usluge.

Obuhvat

Obuhvat pokazatelja dinamike i razine cijena određen je kvalitetom izbora izvještajnih jedinica i mjesta »snimanja«, te kvalitetom i kvantitetom indeksnih lista za određene kategorije cijena.

Pod kvalitetnim izborom izvještajnih jedinica i mjesta »snimanja«, podrazumijeva se provođenje istraživanja o veličini vrijednosti naplaćene realizacije u industrijskim organizacijama udruženog rada, te o veličini vrijednosti prometa u prometnim i uslužnim organizacijama udruženog rada i na bazi toga provođenje rangiranja i selektiranja potrebnog broja jedinica u kojima će se evidentirati cijene određenih proizvoda i usluga. Na taj se način postiže pouzdana i racionalna reprezentativnost u praćenju cijena.

Indeksne liste su spiskovi proizvoda i usluga uz pomoć čijih se individualnih cijena i odgovarajućeg sistema ponderiranja pravi obračun određenog skupnog indeksa cijena. Za svaku kategoriju cijena postoji posebna, specifična indeksna lista. Elementi indeksne liste, a to su spomenuti proizvodi i usluge, izabrani su tako da kroz kretanje vlastite cijene reprezentiraju skupni trend kretanja cijena njima srodnih, najčešće supstitutivnih proizvoda i usluga. Proces formiranja indeksnih lista je vrlo složen i u njegovu provođenju je

potrebno voditi računa o velikom broju parametara, počevši od valorizacije određenih trendova u promjeni tehnologije proizvodnje, pa do istraživanja o veličini i trendu potražnje za pojedinim proizvodima i uslugama.

Indeksne liste maloprodajnih cijena, troškova života i prodajnih cijena proizvođača industrijskih proizvoda sadrže svaka oko tri stotine proizvoda i usluga, a indeksna lista cijena ugostiteljskih usluga sadrži oko šezdeset vrsta usluga.

Izvori i način prikupljanja podataka

Osnovni izvor podataka o cijenama je odgovarajuća službena dokumentacija u izabranim poslovnim jedinicama proizvođačkih, prometnih i uslužnih organizacija udruženog rada, kao i dokumentacija u određenom broju izabranih privatnih obrtničkih uslužnih radionica. Sve jedinice u kojima se evidentiraju cijene izabrane su na bazi kriterija reprezentativnosti. Podaci o cijenama se prikupljaju na dva načina: izvještajima, koje na određenim obrascima i u određenoj periodici izabrane jedinice dostavljaju nadležnim statističkim organima, te »snimanjem«, koje statističari cijena vrše na licu mjesta. Podaci o prodajnim cijenama proizvođača industrijskih proizvoda se prikupljaju putem mjesečnih izvještaja direktno od izabranih izvještajnih jedinica, a sve maloprodajne cijene i cijene ugostiteljskih usluga se evidentiraju »snimanjem«, jedanput mjesečno u određene dane (izuzetak su maloprodajne cijene poljoprivrednih prehrambenih proizvoda, koje se »snimaju« dvaput mjesečno).

4.2. Čisti osobni dohoci

Definicije i objašnjenja

Pod *prosječnim čistim osobnim dohocima* podrazumijevaju se prosječna primanja iz redovnog radnog odnosa po jednom zaposlenom. Osim isplata za stvarno izvršeni rad (rad u redovnom radnom vremenu i prekovremeni rad), ova primanja obuhvaćaju i sve druge isplate na ime čis-

tih osobnih dohodaka: naknade za neizvršene, a plaćene sate (godišnji odmor, bolovanje do 30 dana, čekanje i zastoj bez krivice zaposlenih, naknade za državne praznike, plaćeni dopust i sl.), nagrade, premije i isplate na osnovu periodičnog obračuna i zaključnog računa.

Podaci o *strukturi zaposlenih prema visini ukupnih čistih osobnih dohodaka* od-

nose se na radnike koji su za obračun osobnog dohotka imali najmanje 160, a najviše 200 sati u mjesecu za koji se daje izvještaj.

Indeks nominalnih čistih osobnih dohodaka je relativni pokazatelj nominalne dinamike istih, a izračunava se iz prosječnih čistih osobnih dohodaka po jednom zaposlenom.

Indeks realnih čistih osobnih dohodaka je relativni pokazatelj stvarne (realne) dinamike istih, a izračunava se stavljanjem u odnos indeksa nominalnih čistih osobnih dohodaka i indeksa troškova života za odgovarajuća razdoblja.

Objašnjenje o značenju stručne spreme nalazi se u dijelu Zaposlenost.

Obuhvat

Mjesečnom izvještajnom službom obuhvaćeno je oko 70% organizacija udruženog rada i radnih zajednica u kojima je zaposleno oko 80% ukupnog broja zaposlenih u društvenom sektoru Grada.

Podaci o prosječnim čistim osobnim dohocima obuhvaćaju čiste osobne dohotke zaposlenih bez obzira da li su udružili rad na neodređeno ili određeno vrijeme. Ovdje nisu obuhvaćeni čisti osobni dohoci zaposlenih kod privatnih poslodavaca.

Izvori i način prikupljanja podataka

Podaci o prosječnim čistim osobnim dohocima zaposlenih u društvenom sektoru i strukturi zaposlenih prema visini čistih osobnih dohodaka, dobiveni su redovnom mjesečnom izvještajnom službom kojom se prate čisti osobni dohoci i zaposleni, odnosno izvještajnom službom kojom se dva puta godišnje snimaju zaposleni prema visini ukupnih čistih osobnih dohodaka. Iznimno u 1981. god., zbog provođenja popisa stanovništva, nije izvršeno snimanje zaposlenih prema visini čistih osobnih dohodaka u ožujku mjesecu. Prikazani su i neki podaci dobiveni provođenjem godišnje izvještajne službe o radnicima.

4.3. Ekonomski život domaćinstava

Definicije i objašnjenja

Ekonomski život domaćinstava determiniran je veličinom i strukturom prihoda i rashoda domaćinstava u određenom razdoblju, te nekim pokazateljima razine materijalne komponente životnog standarda (kvantitet i kvalitet prehrane u domaćinstvima; opremljenost domaćinstava trajnim potrošnim dobrima, uvjeti stanovanja domaćinstava i sl.).

Anketa o porodičnim budžetima radničkih domaćinstava je instrument permanentnog istraživanja ekonomskog života radničkih domaćinstava, dok je *Anketa o prihodima, rashodima i potrošnji domaćinstava* instrument periodičnog istraživanja ekonomskog života svih postojećih socio-loško-ekonomskih kategorija i grupa domaćinstava.

Osnovna klasifikacija prema sociološkim i ekonomskim obilježjima definira tri velike kategorije domaćinstava: nepoljoprivredna, mješovita i poljoprivredna domaćinstva, od kojih je na teritoriju gra-

da Zagreba najviše zastupljena kategorija nepoljoprivrednih domaćinstava, s više od 95% od ukupnog broja domaćinstava, odnosno s oko 94% od ukupne populacije ovoga areala.

U okviru kategorije nepoljoprivrednih domaćinstava izvršeno je grupiranje prema nešto užim obilježjima na: radnička, umirovljenička i obrtnička domaćinstva, zatim domaćinstva slobodnih profesija, te domaćinstva s obilježjima kombiniranim od obilježja navedenih pojedinih socio-ekonomskih grupa.

Ovakva klasifikacija je izvršena s ciljem proučavanja problematike vezane uz postojeće razlike u ekonomskom položaju, te uz razlike u veličini, dinamici, strukturi i navikama potrošnje određenih kategorija, grupa i tipova domaćinstava.

Radničko domaćinstvo je ekonomska zajednica osoba u kojoj su aktivni članovi domaćinstva zaposleni bilo u društvenom bilo u privatnom sektoru (osim kod privatnog poljoprivrednika), a ni jedan član

domaćinstva nije umirovljenik, osoba slobodne profesije ili vlasnik sredstava za rad (privatni obrtnik, ugostitelj, prijevoznik i sl.).

Anketom o porodičnim budžetima radničkih domaćinstava obuhvaćeni su samo neki, točno definirani, tipovi ovih domaćinstava. To su tročlana i četvoročlana radnička domaćinstva, sastava: roditelji s jednim ili dva djeteta, gdje su samo roditelji, jedan ili oba, u stalnom radnom odnosu. Ovakva domaćinstva čine oko 64% od ukupnog broja radničkih domaćinstava grada Zagreba.

Rezultati statističkih istraživanja baziranih na anketama o ekonomskom životu domaćinstava, osim što se koriste u određene operative statističke svrhe (na primjer, za formiranje ponderacionog sistema za obračun indeksa troškova života), predstavljaju nezamjenljiv dio instrumentarija za projekcije osobne potrošnje i planiranje osnovnih ekonomskih proporcija u sistemu društvenog planiranja.

Prihodi domaćinstava obuhvaćaju novčana sredstva, vrijednost realizirane prirodne potrošnje i vrijednost netto kredita.

Novčana sredstva su ukupna primanja domaćinstava u gotovu novcu ili vrijednosnim papirima i to bez obzira na vrstu izvora i osnov alimentiranja tih sredstava.

Vrijednost prirodne potrošnje je vrijednost vlastitih proizvoda utrošenih u domaćinstvu. Obračun ove vrijednosti je izvršen na bazi evidentiranih utrošenih količina i tekućih lokalnih jediničnih cijena.

Vrijednost netto kredita je razlika između iznosa podignutih kredita i otplaćenog dijela tih kredita u razdoblju na koje se podaci odnose.

Rashodi domaćinstava obuhvaćaju ukupno utrošena novčana sredstva i vrijednost realizirane prirodne potrošnje. Osnovne kategorije rashoda domaćinstava su osobna potrošnja, štednja i izdaci za stan ili kuću, gospodarstvo, radionicu i imanje.

Osobna potrošnja je dio ukupnih novčanih sredstava domaćinstava koji je utrošen za nabavku materijalnih dobara i kon-

zumaciju usluga u svrhu zadovoljenja osobnih potreba, a uvećan za vrijednost realizirane prirodne potrošnje. Osobna potrošnja je podijeljena na određen broj manjih grupa — zavisno o konkretnoj svrsi potrošnje (hrana i piće; stanovanje; energija; oprema stana; odjeća i obuća; prometna sredstva, prometne i ptt usluge; higijena, kozmetika i njega zdravlja; obrazovanje, razonoda, sport i odmor; članarine i društvene obveze; pušenje; ostala roba i usluge; porezi, takse, gubici, pokloni i vraćeni dugovi u novcu).

Štednja obuhvaća sve vrste štednih uloga (banka, kasa uzajamne pomoći i sl.), uplate premija osiguranja, uplate narodnog zajma, iznos nevraćenog novca koji je pozajmljen drugim osobama tijekom promatranog razdoblja, te iznos novca koji je ostao neraspoređen (neutrošen) — što predstavlja povećanje gotovine u domaćinstvu.

Izdaci za stan ili kuću, gospodarstvo, radionicu i imanje obuhvaćaju:

- a) za nepoljoprivredna domaćinstva (bez obrtničkih domaćinstava): izdatke za kupnju, zidanje i investiciono održavanje stana ili kuće, te otplate zajma za stan ili kuću koji je uzet od privatnih osoba u gotovu novcu;
- b) za poljoprivredna, mješovita i obrtnička domaćinstva: višak ukupnih izdataka za gospodarstvo, radionicu i imanje nad ukupnim prihodom dobivenim od istih.

Trajna potrošna dobra su predmeti, stvari duže trajnosti, te relativno veće tržišne vrijednosti, kojima se zadovoljavaju opće ili posebne potrebe cijelog domaćinstva ili pojedinih članova domaćinstva

Obuhvat

Obuhvat anketnog istraživanja, kao i obuhvat izvedenih pokazatelja određen je s jedne strane definiranjem uzorka domaćinstava na kojem se vrši istraživanje, a s druge strane postizanjem određenog stupnja analitičnosti sadržaja anketnog upitnika.

Veličina i kvaliteta uzorka su različiti, ovisno o tipu ankete. Anketom o porodičnim budžetima radničkih domaćinstava obuhvaćeno je, u gradu Zagrebu, perma-

nentno oko devedeset domaćinstava i to samo čisto radničkih tročlanih i četvoročlanih domaćinstava. U uzorak periodične Ankete o prihodima, rashodima i potrošnji domaćinstava uključeno je u svakom anketnom razdoblju oko tisuću domaćinstava iz svih socio-ekonomskih kategorija i grupa, također za teritorijalni obuhvat grada Zagreba. Uzorci anketa, oformljeni metodom slučajnog izbora, reprezentativni su za odgovarajuće osnovne skupove domaćinstava.

Anketa o porodičnim budžetima radničkih domaćinstava provodi se kontinuirano u mjesečnoj periodici, a Anketa o prihodima, rashodima i potrošnji domaćinstava svake pete godine.

Anketni upitnici su sadržajno vrlo detaljni, kako u dijelu o prihodima, tako i u dijelu o rashodima, te o nekim drugim elementima materijalne komponente osobnog životnog standarda. Anketni upitnik Ankete o porodičnim budžetima radničkih domaćinstava sadrži četrnaest elemenata prihodne i 231 element rashodne strane, a upitnik Ankete o prihodima, rashodima i potrošnji domaćinstava sadrži dvadesetšest elemenata prihodne i 166 elemenata rashodne strane. Svi elementi prihodne i rashodne strane anketnih upitnika grupirani su općenitije, već prema širem pojmu izvora prihoda, odnosno svrhe potrošnje. Poseban dio svake ankete čine upitnici o uvjetima stanovanja, o posjedovanju trajnih potrošnih dobara i sl.

Izvori i način prikupljanja podataka

Izvor podataka potrebnih za istraživanje ekonomskog života domaćinstava je sva dokumentacija o prihodima i rashodima kojom raspolažu domaćinstva izabrana za anketiranje. Ukoliko za neke elemente prihoda ili rashoda ne postoji dokumentacija, izvor podataka je tada samo sjećanje članova domaćinstava o postojanju ili nepostojanju, te o veličini traženih elemenata prihoda i rashoda.

Podaci se prikupljaju putem anketiranja domaćinstava. Anketiranje, kao metoda prikupljanja podataka, podrazumijeva u ovom istraživanju nekoliko operativnih oblika djelovanja s ciljem osiguravanja dobrog obuhvata primarnih podataka potrebnih za kvalitetnu indukciju pokazatelja kvantiteta i kvaliteta domaćinske ekonomije. U ovom istraživanju su uobičajena dva osnovna oblika tehnike anketiranja: direktni intervju i vođenje dnevnika. Često se ova dva načina i kombiniraju. Postupak prikupljanja podataka je slijedeći: od strane statističkih organa ovlaštene i posebno instruirane osobe — anketari, u određenoj periodici, ovisno o vrsti ankete, odlaze u izabrana domaćinstva i vode intervju na bazi postojećeg anketnog upitnika, ili pak samo preuzimaju dnevnik prihoda i rashoda koji je domaćinstvo vodilo tijekom anketnog razdoblja.

KRATICE

| | |
|----------|---|
| °C | = stupanj Celzijeve skale |
| ef. sati | = efektivni sati |
| GJ | = gigajoule |
| hPa | = hektopaskal |
| ha | = hektar |
| hl | = hektolitar |
| J | = joule |
| kJ | = kilojoule |
| kWh | = kilovatsat |
| °MCS | = stupanj Mercallijeve skale |
| mil | = milijun |
| mrd | = milijarda |
| MWh | = megavatsat |
| NV | = niski vodostaj |
| PT | = političko-teritorijalna podjela |
| SGZ | = Statistički godišnjak Zagreba |
| Sl. l. | = Službeni list |
| SMTK | = Standardna međunarodna trgovinska klasifikacija |
| SZS | = Savezni zavod za statistiku |
| tis. | = tisuća |
| VV | = visoki vodostaj |

ZNACI

| | |
|-----|--|
| — | = nema pojave |
| ... | = ne raspolaže se s podatkom |
| 0 | = podatak je manji od 0,5 od date jedinice mjere |
| Ø | = prosjek |
|) | = oznaka za napomenu ispod tabele |
| () | = nepotpun odnosno nedovoljno provjeren podatak |
| ↓← | = obuhvaćeno podatkom u pravcu strelice |

PREGLED REDOVITIH IZDANJA ZAVODA ZA STATISTIKU GRADA ZAGREBA

Ovim pregledom želimo upoznati korisnike s redovitim izdanjima Zavoda za statistiku grada Zagreba u kojima se numerički, metodološki, statističko-analitički i ekonomsko-analitički prezentiraju pojedina područja djelatnosti u Gradu. Spomenute publikacije izlaze u mjesečnoj, tromjesečnoj i godišnjoj periodici. Sistematizacija je izvršena prema problematici koju tretiraju pojedine publikacije. Na kraju svakog naslova je u zagradi data periodika izlaženja.

STANOVNIŠTVO

1. Popis stanovništva grada Zagreba (10. god.)
2. Stanovništvo po općinama, procjena broja (god.)

ZAPOSLENOST

1. Zaposlenost u društvenom sektoru (mj.)
2. Zaposlenost u društvenom sektoru - općine (pol. god.)
3. Zaposlenost (dvogod.)

INDUSTRIJA

1. Industrija (mj.)
2. Industrija — općine (mj.)
3. Industrija Zagreba (god.)
4. Uvozne sirovine u ukupno utrošenim sirovinama (god.)

POLJOPRIVREDA

1. Površina i nasadi na kraju proljetne sjetve (god.)
2. Ostvareni prinosi ranih i kasnih usjeva, voća i vinograda (god.)

GRAĐEVINARSTVO

1. Građevinarstvo (tromj.)
2. Izgrađeni stanovi (god.)

PROMET I VEZE

1. Promet (mj.)

UNUTRAŠNJA TRGOVINA

1. Promet i zalihe u trgovini (mj.)
2. Indeksi fizičkog obujma prometa u trgovini na malo (god.)
3. Trgovina na malo (tromj.)
4. Trgovina — promet po robnim grupama (god.)
5. Kapaciteti prodaje u trgovini na malo (dvogod.)

VANJSKA TRGOVINA

1. Izvoz — uvoz (mj.)
2. Kretanje izvoza — uvoza (tromj.)

UGOSTITELJSTVO

1. Ugostiteljstvo (tromjes.)

TURIZAM

1. Turizam (mj.)

DRUŠTVENI PROIZVOD I NARODNI DOHODAK

1. Obračun i raspodjela društvenog proizvoda i aktivna osnovna sredstva u društvenom sektoru (god.)
2. Obračun i raspodjela društvenog proizvoda i aktivna osnovna sredstva u društvenom sektoru Zagreba — po općinama (god.)

INVESTICIJE

1. Investicije (god.)
2. Investicije u osnovna sredstva i sredstva zajedničke potrošnje — po općinama (god.)

PRIHODI I RASHODI NEPROIZVODNIH DJELATNOSTI

1. Prihodi, rashodi i osnovna sredstva neproizvodnih organizacija Zagreba — po općinama (god.)

OBRAZOVANJE

1. Osnovno obrazovanje djece i omladine — kraj i početak školske godine (god.)
2. Srednjoškolsko obrazovanje omladine — kraj i početak školske godine (god.)

CIJENE

1. Indeksi cijena i troškova života (mj.)
2. Indeksi cijena proizvođača industrijskih proizvoda (mj.)
3. Indeksi cijena ugostiteljskih usluga (mj.)
4. Cijene, analiza (tromjes.)

OSOBNI DOHOCI

1. Kretanje osobnih dohodaka, indeksi nominalnih i realnih primana (mj.)

EKONOMSKI ŽIVOT DOMAĆINSTAVA

1. Anketa o prihodima, rashodima i potrošnji domaćinstava (5 god.)
2. Anketa o porodičnim budžetima radničkih domaćinstava (god.) — izdaje se u sklopu publikacije cijena, analiza

XLVIII

STATISTIČKI GODIŠNJACI

1. Statistički godišnjak Zagreba, izlazi u 1986. godini kao XXXV. godište
2. Statistički pregled po počinama Zagreba, izlazi u 1986. godini kao IX. godište.

ADRESARI

1. Adresar radnih organizacija — zajednica na području Zagreba po općinama (god.)
2. Adresar OOUR-a na području Zagreba po općinama (god.)

1. Opći dio

1.1. Teritorij, zemljište i klima

1.1.1. Geografski položaj i visina grada nad morem

| | Položaj prema opservatoriju na Griču | | Visina u metrima iznad površine mora |
|----------------------------|--------------------------------------|--------------------------|--------------------------------------|
| Istočna dužina (Greenwich) | 15°59' | Zrinjevac (centar grada) | 122 |
| Sjeverna širina | 45°49' | Grič | 158 |
| | | Sljeme | 1 035 |

1.1.2. Prikaz rasta područja grada prema PT podjelama

| | G o d i n a | | | | | | | | | | |
|----------------------|---------------|---------------|-------|---------------|---------------|---------------|---------------|---------------|---------------|---------------|-----------------------|
| | 1927— 1944 | 1945— 1948 | 1949 | 1950— 1951 | 1952— 1954 | 1955— 1956 | 1957— 1961 | 1962— 1966 | 1967— 1973 | 1974— 1981 | od 2. XII 1981. |
| Površina u hektarima | 6 437 | 7 499 | 8 148 | 21 070 | 23 574 | 26 400 | 49 560 | 65 798 | 49 795 | 126 154 | 170 878 |

1.1.3. Opseg i granice grada krajem 1985. godine

| Granična općina | Dužina granice u km | Granična općina | Dužina granice u km |
|-----------------|---------------------|-----------------|---------------------|
| Ukupno | 326,3 | | |
| Donja Stubica | 38,8 | Vrgin-most | 7,8 |
| Zelina | 21,4 | Jastrebarsko | 79,6 |
| Dugo Selo | 50,3 | Krško | 12,5 |
| Ivanićgrad | 7,8 | Brežice | 36,9 |
| Sisak | 48,0 | Klanjec | 10,2 |
| Glina | 8,2 | Zabok | 4,8 |

1.1.4. Poznatije ulice i njihova dužina u 1986. godini

| | Dužina u m | | Dužina u m |
|---|------------|----------------------|------------|
| Avenija Bratstva i jedinstva | 3165 | Aleja Bolonje | 3839 |
| Avenija VIII Konferencije zagrebačkih komunista | 1750 | Prosinačkih žrtava | 4070 |
| Ilica | 5660 | Proleterskih brigada | 4352 |
| Maksimirska | 3404 | Radnička Đ. Đakovića | 6502 |
| Moše Pijade | 2974 | Rade Končara | 2349 |

1.1.5.

Meteorološki podaci Opservatorija Zagreb, Grič

| | Dan | Sije- čan | Ve- ljača | Ožu- jak | Tra- vanj | Svi- banj | Li- panj | Sr- panj | Kolo- voz | Ru- jan | Lis- topad | Stu- deni | Pro- sinac |
|--|-----|-----------------------|-----------------------|----------------------|----------------------|----------------------|----------------------|---------------------|----------------------|----------------------|----------------------|-----------------------|----------------------|
| Neke vrijednosti za razdoblje 1862—1981. | | | | | | | | | | | | | |
| Srednje dnevne temperature zraka (°C) | 1 | 0,6 | 0,8 | 4,4 | 10,2 | 13,9 | 18,9 | 20,7 | 21,9 | 18,9 | 15,1 | 8,7 | 3,9 |
| | 2 | 0,5 | 1,4 | 4,5 | 10,1 | 14,1 | 18,8 | 21,3 | 22,4 | 19,3 | 14,6 | 8,8 | 3,6 |
| | 3 | 0,7 | 1,3 | 4,5 | 10,4 | 14,6 | 19,1 | 21,6 | 21,9 | 19,3 | 14,7 | 8,7 | 2,9 |
| | 4 | 0,3 | 1,3 | 4,6 | 10,7 | 14,5 | 19,2 | 21,6 | 21,9 | 19,4 | 14,0 | 8,5 | 3,1 |
| | 5 | —0,1 | 1,5 | 5,1 | 10,8 | 14,1 | 19,2 | 21,6 | 21,8 | 18,9 | 13,7 | 8,5 | 3,0 |
| | 6 | —0,0 | 1,4 | 5,3 | 11,0 | 14,8 | 19,4 | 21,7 | 21,8 | 18,9 | 13,6 | 8,5 | 3,1 |
| | 7 | 0,3 | 1,2 | 5,4 | 11,0 | 15,3 | 19,4 | 21,7 | 21,8 | 18,9 | 13,4 | 8,2 | 2,9 |
| | 8 | —0,1 | 1,4 | 5,5 | 10,5 | 15,2 | 19,7 | 21,7 | 21,7 | 18,8 | 13,4 | 8,0 | 2,6 |
| | 9 | 0,2 | 1,4 | 5,8 | 10,5 | 15,5 | 19,6 | 21,7 | 21,4 | 18,1 | 13,1 | 7,7 | 2,3 |
| | 10 | 0,1 | 1,6 | 6,0 | 10,5 | 15,3 | 19,6 | 21,0 | 21,2 | 18,3 | 12,9 | 7,6 | 2,0 |
| | 11 | 0,2 | 2,0 | 6,1 | 10,8 | 15,3 | 19,3 | 21,3 | 20,9 | 18,2 | 12,5 | 6,9 | 2,0 |
| | 12 | 0,2 | 2,1 | 5,9 | 11,3 | 15,7 | 19,5 | 21,5 | 20,8 | 17,8 | 12,4 | 6,9 | 2,0 |
| | 13 | —0,3 | 1,5 | 5,7 | 11,7 | 16,0 | 19,6 | 21,8 | 21,2 | 17,1 | 12,4 | 6,8 | 2,3 |
| | 14 | —0,6 | 1,6 | 5,8 | 11,5 | 16,4 | 19,3 | 22,0 | 21,2 | 17,3 | 12,5 | 6,5 | 2,2 |
| | 15 | —0,6 | 1,4 | 6,4 | 11,9 | 16,6 | 19,5 | 21,7 | 21,5 | 17,4 | 12,2 | 6,3 | 2,0 |
| | 16 | —0,2 | 1,9 | 6,7 | 12,1 | 16,6 | 19,1 | 22,1 | 21,0 | 17,1 | 11,8 | 6,1 | 1,7 |
| | 17 | —0,0 | 2,6 | 7,1 | 11,9 | 16,6 | 19,2 | 22,1 | 20,5 | 16,7 | 11,5 | 5,4 | 1,7 |
| | 18 | —0,1 | 2,5 | 7,3 | 11,6 | 16,9 | 19,4 | 22,5 | 20,7 | 16,9 | 11,2 | 5,2 | 1,6 |
| | 19 | —0,3 | 2,6 | 7,7 | 12,1 | 17,1 | 19,6 | 21,5 | 20,2 | 16,4 | 10,9 | 5,2 | 1,5 |
| | 20 | 0,1 | 2,7 | 7,7 | 12,5 | 17,1 | 20,1 | 22,1 | 20,8 | 16,6 | 10,8 | 5,3 | 1,4 |
| | 21 | —0,0 | 3,0 | 7,9 | 12,4 | 17,1 | 20,0 | 21,9 | 20,6 | 16,0 | 10,6 | 5,0 | 1,0 |
| | 22 | —0,2 | 2,9 | 7,6 | 12,7 | 17,2 | 20,3 | 22,1 | 20,3 | 15,9 | 10,4 | 4,7 | 0,8 |
| | 23 | —0,2 | 3,3 | 8,0 | 12,8 | 17,2 | 20,5 | 22,0 | 20,0 | 15,3 | 10,6 | 4,4 | 0,5 |
| | 24 | —0,3 | 3,6 | 8,1 | 12,7 | 17,2 | 20,5 | 22,2 | 20,2 | 15,6 | 10,4 | 4,4 | 0,7 |
| | 25 | 0,1 | 3,6 | 8,7 | 13,1 | 17,6 | 20,5 | 21,6 | 20,0 | 15,7 | 10,0 | 4,3 | 0,6 |
| | 26 | 0,2 | 4,2 | 9,0 | 13,4 | 17,7 | 20,4 | 21,9 | 19,8 | 15,4 | 9,8 | 3,9 | 0,6 |
| | 27 | 0,3 | 4,4 | 9,4 | 13,4 | 17,6 | 20,6 | 22,1 | 19,8 | 15,1 | 9,5 | 3,7 | 0,6 |
| | 28 | 0,1 | 4,4 | 9,4 | 13,2 | 18,0 | 20,7 | 21,9 | 19,8 | 15,2 | 9,5 | 3,9 | 0,8 |
| | 29 | 0,1 | — | 9,3 | 13,5 | 18,6 | 20,6 | 21,7 | 19,8 | 15,1 | 9,4 | 4,1 | 0,9 |
| | 30 | 0,1 | — | 9,4 | 13,8 | 18,8 | 20,8 | 21,6 | 19,8 | 14,8 | 9,0 | 3,8 | 1,3 |
| | 31 | 0,7 | — | 9,6 | — | 18,9 | — | 21,5 | 19,2 | — | 9,2 | — | 1,1 |
| Najviše temperature (°C) s danom nastupa | | 17,2 1903. 11. | 20,9 1960. 29. | 24,0 1890. 30. | 28,7 1947. 28. | 34,3 1868. 28. | 37,0 1935. 28. | 40,3 1950. 5. | 37,3 1952. 16. | 34,2 1946. 7. | 31,0 1868. 3. | 25,0 1963. 16. | 17,9 1886. 21. |
| Najniže temperature (°C) s danom nastupa | | —22,2 1942. 24. | —21,7 1940. 15. | —17,0 1888. 5. | —1,9 1929. 6. | 0,5 1953. 11. | 4,6 1924. 3. | 7,3 1948. 11. | 7,3 1940. 22. | 0,9 1867. 29. | —6,0 1920. 30. | —10,6 1876. 12. | —19,2 1879. 3. |
| Najveće 24-satne količine oborina (mm) s danom nastupa | | 40,7 1877. 12. | 43,3 1942. 10. | 54,0 1917. 25. | 42,1 1931. 20. | 67,5 1921. 31. | 55,0 1959. 30. | 84,2 1936. 1. | 118,8 1926. 9. | 71,4 1864. 22. | 82,8 1932. 4. | 63,6 1925. 12. | 50,9 1868. 26. |

1.1.5.

Meteorološki podaci Opservatorija Zagreb, Grič (nastavak)

| | Razdoblje | Sije- čan | Ve- ljača | Ožu- jak | Tra- vanj | Svi- banj | Li- panj | Sr- panj | Kolo- voz | Ru- jan | Lis- topad | Stu- deni | Pro- sinac | Godina | |
|---|--------------------------------|--------------|--------------|-------------|--------------|--------------|-------------|-------------|--------------|------------|---------------|--------------|---------------|--------------|------|
| Neke vrijednosti za 30-godišnja razdoblja i za godinu 1985. | | | | | | | | | | | | | | | |
| Globalno sunčevo zračenje (kJ/cm ²) | 1862—1890 | 12,9 | 20,7 | 33,1 | 46,2 | 58,8 | 61,7 | 66,7 | 57,4 | 44,3 | 25,8 | 14,0 | 10,6 | 452,2 | |
| | 1871—1900 | 12,4 | 21,7 | 35,9 | 44,5 | 56,4 | 63,7 | 68,3 | 59,6 | 44,5 | 25,6 | 13,8 | 10,6 | 457,0 | |
| | 1881—1910 | 12,6 | 21,1 | 33,8 | 43,8 | 56,4 | 62,4 | 67,4 | 60,1 | 43,3 | 24,8 | 14,0 | 9,4 | 449,1 | |
| | 1891—1920 | 12,5 | 22,2 | 33,6 | 43,8 | 55,1 | 62,5 | 65,4 | 58,7 | 42,8 | 24,7 | 13,2 | 9,2 | 443,7 | |
| | 1901—1930 | 12,1 | 20,7 | 32,3 | 42,5 | 55,0 | 60,9 | 64,7 | 57,3 | 40,6 | 23,9 | 12,8 | 8,5 | 431,3 | |
| | 1911—1940 | 10,6 | 21,2 | 31,7 | 41,7 | 52,7 | 60,4 | 65,3 | 55,9 | 40,4 | 23,2 | 11,6 | 8,3 | 423,0 | |
| | 1921—1950 | 10,6 | 19,8 | 31,8 | 42,4 | 52,9 | 59,2 | 65,7 | 57,2 | 40,8 | 24,3 | 11,1 | 8,3 | 424,1 | |
| | 1931—1960 | 10,6 | 18,8 | 32,2 | 43,0 | 54,1 | 59,6 | 65,0 | 57,2 | 41,1 | 24,2 | 11,0 | 8,1 | 424,9 | |
| | 1941—1970 | 10,9 | 17,7 | 31,9 | 44,3 | 57,2 | 60,0 | 64,2 | 57,3 | 41,0 | 25,5 | 11,1 | 8,0 | 429,1 | |
| | 1951—1980 | 10,3 | 17,0 | 32,4 | 44,3 | 58,0 | 60,9 | 64,4 | 55,8 | 40,5 | 24,9 | 11,7 | 8,1 | 428,3 | |
| | 1985 | 11,8 | 22,5 | 27,8 | 49,7 | 66,2 | 59,4 | 69,8 | 59,0 | 48,7 | 28,2 | 10,3 | 11,2 | 464,6 | |
| | Tempera- tura zraka (°C) | 1862—1890 | -0,5 | 1,8 | 6,3 | 11,8 | 16,3 | 19,6 | 22,0 | 20,9 | 17,3 | 11,5 | 5,5 | 0,7 | 11,1 |
| | | 1871—1900 | -0,8 | 1,7 | 6,3 | 11,5 | 15,5 | 19,3 | 21,7 | 20,6 | 17,0 | 11,7 | 5,6 | 0,7 | 10,9 |
| | | 1881—1910 | -0,8 | 1,8 | 6,5 | 11,2 | 16,0 | 19,1 | 21,4 | 20,4 | 16,7 | 11,7 | 5,6 | 1,5 | 10,9 |
| 1891—1920 | | -0,0 | 2,2 | 7,2 | 11,3 | 15,9 | 19,2 | 21,2 | 20,4 | 16,6 | 11,7 | 5,8 | 2,5 | 11,2 | |
| 1901—1930 | | 0,6 | 2,2 | 7,5 | 11,3 | 16,2 | 19,3 | 21,5 | 20,7 | 16,8 | 11,7 | 6,2 | 2,8 | 11,4 | |
| 1911—1940 | | 0,9 | 2,2 | 7,4 | 11,6 | 16,3 | 19,5 | 21,8 | 20,8 | 17,0 | 11,6 | 6,7 | 2,3 | 11,5 | |
| 1921—1950 | | 0,2 | 2,2 | 7,1 | 12,0 | 16,5 | 19,7 | 22,1 | 21,4 | 17,7 | 11,9 | 6,8 | 1,8 | 11,6 | |
| 1931—1960 | | 0,2 | 2,2 | 6,8 | 12,0 | 16,4 | 19,9 | 22,0 | 21,3 | 17,7 | 11,8 | 6,6 | 2,4 | 11,6 | |
| 1941—1970 | | -0,3 | 2,5 | 6,8 | 12,4 | 16,4 | 19,8 | 21,6 | 21,2 | 17,7 | 12,1 | 6,8 | 2,2 | 11,6 | |
| 1951—1980 | | 0,5 | 3,0 | 7,0 | 11,7 | 16,1 | 19,7 | 21,3 | 20,6 | 16,9 | 11,7 | 6,7 | 2,1 | 11,4 | |
| 1985 | | -3,5 | -1,3 | 6,1 | 11,6 | 17,5 | 17,6 | 22,0 | 21,6 | 17,8 | 11,5 | 4,2 | 6,8 | 11,0 | |
| Naoblaka (desetine zastrog neba) | | 1862—1890 | 6,9 | 6,3 | 6,0 | 5,6 | 5,1 | 5,1 | 4,1 | 4,1 | 4,4 | 5,8 | 6,9 | 7,1 | 5,6 |
| | | 1871—1900 | 7,1 | 6,1 | 5,5 | 5,8 | 5,4 | 5,0 | 3,9 | 3,7 | 4,3 | 5,7 | 7,0 | 7,1 | 5,6 |
| | | 1881—1910 | 6,9 | 6,3 | 5,9 | 5,9 | 5,4 | 5,1 | 4,0 | 3,6 | 4,4 | 5,9 | 6,9 | 7,5 | 5,6 |
| | 1891—1920 | 6,9 | 5,9 | 5,9 | 5,9 | 5,6 | 5,1 | 4,3 | 3,8 | 4,6 | 5,8 | 7,0 | 7,5 | 5,7 | |
| | 1901—1930 | 7,1 | 6,4 | 6,2 | 6,3 | 5,7 | 5,4 | 4,4 | 4,1 | 5,2 | 6,2 | 7,2 | 7,9 | 6,0 | |
| | 1911—1940 | 7,8 | 6,3 | 6,4 | 6,6 | 6,1 | 5,6 | 4,5 | 4,5 | 5,3 | 6,6 | 7,7 | 8,1 | 6,3 | |
| | 1921—1950 | 7,8 | 6,7 | 6,4 | 6,5 | 6,1 | 5,7 | 4,4 | 4,3 | 5,2 | 6,4 | 7,9 | 8,1 | 6,3 | |
| | 1931—1960 | 7,6 | 6,8 | 6,4 | 6,3 | 6,1 | 5,6 | 4,4 | 4,2 | 4,9 | 6,3 | 7,9 | 7,9 | 6,2 | |
| | 1941—1970 | 7,4 | 6,9 | 6,5 | 6,1 | 5,9 | 5,5 | 4,4 | 4,3 | 4,7 | 5,8 | 7,8 | 7,9 | 6,1 | |
| | 1951—1980 | 7,6 | 7,0 | 6,6 | 6,3 | 6,0 | 5,6 | 4,7 | 4,7 | 4,9 | 5,9 | 7,7 | 7,7 | 6,2 | |
| | 1985 | 7,2 | 5,6 | 8,6 | 6,1 | 6,5 | 6,6 | 4,0 | 3,3 | 3,2 | 4,4 | 7,9 | 7,1 | 5,9 | |
| | Količina oborine (mm) | 1862—1890 | 47 | 46 | 62 | 70 | 83 | 98 | 79 | 86 | 81 | 106 | 83 | 63 | 904 |
| | | 1871—1900 | 46 | 44 | 53 | 71 | 91 | 104 | 80 | 87 | 79 | 110 | 75 | 58 | 898 |
| | | 1881—1910 | 45 | 39 | 55 | 73 | 77 | 101 | 78 | 85 | 80 | 103 | 71 | 64 | 871 |
| 1891—1920 | | 50 | 39 | 58 | 70 | 78 | 98 | 90 | 80 | 90 | 98 | 72 | 68 | 891 | |
| 1901—1930 | | 46 | 53 | 58 | 73 | 80 | 92 | 84 | 78 | 99 | 100 | 80 | 67 | 900 | |
| 1911—1940 | | 50 | 44 | 59 | 69 | 89 | 92 | 82 | 79 | 93 | 110 | 80 | 62 | 909 | |
| 1921—1950 | | 49 | 55 | 47 | 64 | 88 | 89 | 70 | 76 | 75 | 98 | 95 | 59 | 865 | |
| 1931—1960 | | 56 | 54 | 47 | 59 | 86 | 95 | 79 | 74 | 80 | 88 | 89 | 67 | 864 | |
| 1941—1970 | | 56 | 53 | 48 | 64 | 84 | 100 | 87 | 79 | 73 | 65 | 96 | 71 | 876 | |
| 1951—1980 | | 57 | 45 | 54 | 70 | 85 | 101 | 98 | 88 | 82 | 69 | 86 | 68 | 903 | |
| 1985 | | 40 | 42 | 82 | 62 | 107 | 163 | 31 | 96 | 38 | 4 | 144 | 49 | 858 | |

1.1.5. Meteorološki podaci Opservatorija Zagreb, Grič (nastavak)

| | Godina | Sije- čanj | Ve- ljača | Ožu- jak | Tra- vanj | Svi- banj | Li- panj | Sr- panj | Kolo- voz | Ru- jan | Lis- topad | Stu- deni | Pro- sinac | Go- dina |
|---|--------|---------------|--------------|-------------|--------------|--------------|-------------|-------------|--------------|------------|---------------|--------------|---------------|-------------|
| Broj dana s određenim meteorološkim obilježjima u zadnjih 10 godina | | | | | | | | | | | | | | |
| Broj stude- nih dana (maksimal- na tempera- tura manja od 0,0°C) | 1976 | 3 | 5 | 2 | — | — | — | — | — | — | — | — | 8 | 18 |
| | 1977 | 1 | 1 | — | — | — | — | — | — | — | — | — | 9 | 11 |
| | 1978 | 3 | 4 | — | — | — | — | — | — | — | — | 1 | 5 | 13 |
| | 1979 | 12 | — | — | — | — | — | — | — | — | — | — | — | 12 |
| | 1980 | 13 | — | — | — | — | — | — | — | — | — | — | 7 | 20 |
| | 1981 | 4 | — | — | — | — | — | — | — | — | — | — | 3 | 7 |
| | 1982 | 18 | 5 | — | — | — | — | — | — | — | — | — | — | 23 |
| | 1983 | — | 2 | — | — | — | — | — | — | — | — | 3 | 7 | 12 |
| | 1984 | 2 | 6 | — | — | — | — | — | — | — | — | — | 1 | 9 |
| | 1985 | 20 | 12 | — | — | — | — | — | — | — | — | — | 1 | 33 |
| Broj hlad- nih dana (minimalna tempera- tura manja od 0,0°C) | 1976 | 19 | 15 | 15 | — | — | — | — | — | — | — | 2 | 16 | 67 |
| | 1977 | 13 | 6 | 4 | — | — | — | — | — | — | — | 5 | 19 | 47 |
| | 1978 | 23 | 15 | 2 | — | — | — | — | — | — | — | 15 | 18 | 73 |
| | 1979 | 21 | 10 | 1 | — | — | — | — | — | — | 1 | 1 | 4 | 38 |
| | 1980 | 27 | 8 | 3 | — | — | — | — | — | — | — | 5 | 19 | 62 |
| | 1981 | 28 | 18 | — | — | — | — | — | — | — | — | 7 | 16 | 69 |
| | 1982 | 23 | 21 | 2 | — | — | — | — | — | — | — | 3 | 4 | 53 |
| | 1983 | 10 | 19 | 2 | — | — | — | — | — | — | — | 14 | 18 | 63 |
| | 1984 | 21 | 16 | 2 | — | — | — | — | — | — | — | 2 | 12 | 53 |
| | 1985 | 25 | 20 | — | — | — | — | — | — | — | — | 6 | 7 | 58 |
| Broj toplih dana (mak- simalna temperatu- ra veća ili jednaka 25,0°C) | 1976 | — | — | — | — | 6 | 15 | 22 | 1 | — | — | — | — | 44 |
| | 1977 | — | — | — | 2 | 6 | 17 | 20 | 15 | — | — | — | — | 60 |
| | 1978 | — | — | — | — | — | 25 | 15 | 11 | 1 | — | — | — | 52 |
| | 1979 | — | — | — | — | 13 | 21 | 14 | 14 | 2 | — | — | — | 64 |
| | 1980 | — | — | — | — | — | 6 | 16 | 16 | 2 | — | — | — | 40 |
| | 1981 | — | — | — | — | 5 | 13 | 19 | 17 | 3 | — | — | — | 57 |
| | 1982 | — | — | — | — | 7 | 17 | 24 | 19 | — | — | — | — | 67 |
| | 1983 | — | — | — | — | 9 | 11 | 30 | 21 | 7 | — | — | — | 78 |
| | 1984 | — | — | — | — | 1 | 8 | 9 | 8 | 6 | — | — | — | 32 |
| | 1985 | — | — | — | — | 11 | 8 | 22 | 20 | 9 | — | — | — | 70 |
| Broj vrućih dana (mak- simalna temperatu- ra veća ili jednaka 30,0°C) | 1976 | — | — | — | — | — | 1 | 7 | — | — | — | — | — | 8 |
| | 1977 | — | — | — | — | — | 4 | 1 | — | — | — | — | — | 5 |
| | 1978 | — | — | — | — | — | — | — | 2 | — | — | — | — | 2 |
| | 1979 | — | — | — | — | 1 | 6 | 1 | 3 | — | — | — | — | 11 |
| | 1980 | — | — | — | — | — | 1 | — | 4 | — | — | — | — | 5 |
| | 1981 | — | — | — | — | — | 3 | 1 | 5 | — | — | — | — | 9 |
| | 1982 | — | — | — | — | — | 1 | 2 | 2 | 9 | — | — | — | 14 |
| | 1983 | — | — | — | — | — | — | 11 | 3 | — | — | — | — | 14 |
| | 1984 | — | — | — | — | — | — | 4 | 1 | — | — | — | — | 5 |
| | 1985 | — | — | — | — | — | 1 | 7 | 5 | — | — | — | — | 13 |

1.1.5. Meteorološki podaci Opservatorija Zagreb, Grič (nastavak)

| | Godina | Sije- čan-j | Ve- ljača | Ožu- jak | Tra- van-j | Svi- ban-j | Li- pan-j | Sr- pan-j | Kolo- voz | Ru- jan | Lis- topad | Stu- deni | Pro- sinac | Go- dina |
|--|--------|----------------|--------------|-------------|---------------|---------------|--------------|--------------|--------------|------------|---------------|--------------|---------------|-------------|
| Broj vedrih dana (srednja dnevna nablaka manja od 2,5 desetina) | 1976 | 3 | 4 | 10 | 6 | 9 | 8 | 10 | 7 | 5 | 2 | 2 | 4 | 70 |
| | 1977 | — | 2 | 5 | 3 | 7 | 7 | 6 | 4 | 9 | 9 | — | 1 | 53 |
| | 1978 | 2 | 2 | 4 | 1 | — | 4 | 6 | 9 | 7 | 4 | 2 | 2 | 43 |
| | 1979 | 4 | 3 | 4 | 4 | 9 | 5 | 4 | 14 | 11 | 3 | — | 1 | 62 |
| | 1980 | 2 | 3 | 1 | 6 | 2 | 3 | 6 | 12 | 3 | 4 | 2 | 4 | 48 |
| | 1981 | 8 | 6 | 2 | 6 | 3 | 5 | 8 | 9 | 5 | 2 | 2 | — | 56 |
| | 1982 | — | 7 | 9 | 1 | 7 | 4 | 2 | 10 | 9 | 1 | 2 | 1 | 53 |
| | 1983 | 8 | 5 | 3 | 1 | 5 | 5 | 12 | 8 | 11 | 9 | 5 | 5 | 77 |
| | 1984 | 5 | 1 | 3 | 4 | 1 | 5 | 8 | 11 | 9 | 4 | 4 | 1 | 56 |
| | 1985 | 2 | 6 | 1 | 6 | 2 | 3 | 12 | 15 | 14 | 14 | 2 | 4 | 81 |
| Broj oblačnih dana (srednja dnevna nablaka veća od 7,5 desetina) | 1976 | 16 | 20 | 10 | 12 | 10 | 10 | 9 | 12 | 11 | 17 | 19 | 21 | 167 |
| | 1977 | 21 | 18 | 8 | 15 | 14 | 8 | 6 | 10 | 9 | 12 | 21 | 20 | 162 |
| | 1978 | 26 | 21 | 12 | 17 | 20 | 9 | 8 | 9 | 9 | 9 | 27 | 19 | 186 |
| | 1979 | 18 | 19 | 15 | 12 | 6 | 9 | 11 | 8 | 7 | 14 | 20 | 14 | 153 |
| | 1980 | 23 | 13 | 14 | 17 | 19 | 14 | 11 | 8 | 11 | 14 | 16 | 16 | 176 |
| | 1981 | 9 | 13 | 15 | 11 | 12 | 15 | 7 | 9 | 10 | 16 | 8 | 21 | 146 |
| | 1982 | 17 | 13 | 11 | 18 | 10 | 12 | 10 | 9 | 9 | 18 | 17 | 23 | 167 |
| | 1983 | 11 | 12 | 10 | 13 | 11 | 12 | 1 | 11 | 5 | 8 | 14 | 14 | 122 |
| | 1984 | 20 | 24 | 19 | 17 | 13 | 8 | 6 | 5 | 10 | 12 | 15 | 27 | 176 |
| | 1985 | 18 | 11 | 26 | 14 | 12 | 13 | 5 | 4 | 4 | 8 | 18 | 17 | 150 |
| Broj dana s kišom | 1976 | 3 | 7 | 4 | 16 | 13 | 11 | 13 | 15 | 14 | 17 | 15 | 14 | 142 |
| | 1977 | 16 | 13 | 7 | 12 | 16 | 12 | 15 | 15 | 10 | 7 | 19 | 10 | 152 |
| | 1978 | 11 | 10 | 16 | 19 | 25 | 13 | 15 | 14 | 13 | 9 | 8 | 17 | 170 |
| | 1979 | 10 | 12 | 15 | 17 | 8 | 16 | 13 | 11 | 10 | 10 | 15 | 16 | 153 |
| | 1980 | 4 | 10 | 15 | 15 | 22 | 19 | 16 | 13 | 7 | 13 | 9 | 11 | 154 |
| | 1981 | 4 | 5 | 14 | 9 | 12 | 13 | 10 | 9 | 16 | 16 | 4 | 15 | 127 |
| | 1982 | 3 | 3 | 11 | 15 | 9 | 15 | 13 | 10 | 8 | 15 | 6 | 17 | 125 |
| | 1983 | 5 | 5 | 9 | 11 | 14 | 15 | 9 | 15 | 6 | 6 | 5 | 3 | 103 |
| | 1984 | 9 | 9 | 8 | 15 | 23 | 15 | 17 | 13 | 12 | 10 | 10 | 10 | 151 |
| | 1985 | 2 | 1 | 16 | 17 | 13 | 19 | 8 | 8 | 5 | 9 | 18 | 7 | 123 |
| Broj dana sa snijegom | 1976 | 9 | 9 | 8 | — | — | — | — | — | — | — | 4 | 6 | 36 |
| | 1977 | 5 | 3 | 3 | — | — | — | — | — | — | — | 3 | 7 | 21 |
| | 1978 | 15 | 11 | 2 | — | — | — | — | — | — | — | 3 | 5 | 36 |
| | 1979 | 13 | 9 | — | — | — | — | — | — | — | — | — | 5 | 27 |
| | 1980 | 15 | 2 | 4 | 2 | — | — | — | — | — | — | 8 | 8 | 39 |
| | 1981 | 6 | 11 | 2 | — | 2 | — | — | — | — | — | 4 | 8 | 33 |
| | 1982 | 11 | 7 | 4 | 4 | — | — | — | — | — | — | — | 1 | 27 |
| | 1983 | 2 | 7 | 1 | — | — | — | — | — | — | — | 3 | 9 | 22 |
| | 1984 | 12 | 11 | 3 | — | — | — | — | — | — | — | — | 8 | 34 |
| | 1985 | 11 | 7 | 2 | — | — | — | — | — | — | — | 6 | 2 | 28 |

1.1.5.

Meteorološki podaci Opservatorija Zagreb, Grič (nastavak)

| | Godina | Sije- ćanj | Ve- ljača | Ožu- jak | Tra- vanj | Svi- banj | Li- panj | Sr- panj | Kolo- voz | Ru- jan | Lis- topad | Stu- deni | Pro- sinac | Go- đina |
|---|--------|---------------|--------------|-------------|--------------|--------------|-------------|-------------|--------------|------------|---------------|--------------|---------------|-------------|
| Broj dana s tućom | 1976 | — | — | — | — | — | — | — | — | — | — | — | — | — |
| | 1977 | — | — | — | — | — | — | — | — | — | — | — | — | — |
| | 1978 | — | — | — | 2 | — | — | 1 | — | — | — | — | 1 | 4 |
| | 1979 | 1 | — | — | — | — | — | — | 1 | — | — | — | — | 2 |
| | 1980 | — | — | — | — | 1 | — | 1 | 1 | — | — | 1 | — | 4 |
| | 1981 | — | — | — | 1 | — | — | — | — | — | — | — | — | 1 |
| | 1982 | — | — | — | — | — | 1 | — | 1 | — | — | — | — | 2 |
| | 1983 | — | — | — | — | — | — | 1 | — | — | — | — | — | 1 |
| | 1984 | 1 | — | — | — | 2 | — | — | — | — | — | — | — | 3 |
| | 1985 | — | — | — | — | — | — | — | — | — | — | — | — | — |
| Broj dana s olujnim vjetrom (8 ili više po Beaufortu) | 1976 | 1 | — | — | — | — | — | — | — | — | — | — | — | 1 |
| | 1977 | — | — | — | — | — | — | — | — | — | — | — | — | — |
| | 1978 | — | — | 1 | — | — | — | 1 | — | — | — | — | — | 2 |
| | 1979 | — | — | 1 | 1 | 3 | 1 | — | 1 | — | — | — | 1 | 8 |
| | 1980 | — | — | — | — | — | — | 1 | 1 | — | — | — | — | 2 |
| | 1981 | 1 | — | 2 | 1 | — | — | — | — | — | — | — | — | 4 |
| | 1982 | — | — | 1 | — | 1 | 1 | — | — | — | — | 1 | 1 | 5 |
| | 1983 | 1 | — | — | — | — | — | 1 | — | — | — | — | 2 | 4 |
| | 1984 | — | 1 | 1 | — | — | — | — | — | 2 | 2 | — | — | 6 |
| | 1985 | — | — | — | — | — | — | — | 2 | — | — | — | — | 2 |

Neke vrijednosti za razdoblje 1971—1980. i za godinu 1985.

| | | | | | | | | | | | | | | |
|---|-----------|-------|--------|-------|-------|-------|-------|-------|-------|--------|--------|-------|--------|-------|
| Tlak zraka (hPa) visina barometra 162,5 m | 1971—1980 | 999,5 | 997,4 | 996,2 | 993,4 | 995,4 | 995,7 | 996,1 | 997,4 | 999,5 | 999,7 | 999,1 | 1000,9 | 997,5 |
| | 1985 | 995,0 | 1001,8 | 996,0 | 993,6 | 992,9 | 995,8 | 998,5 | 996,8 | 1001,9 | 1005,6 | 996,3 | 999,7 | 997,8 |
| Relativna vlažnost zraka (%) | 1971—1980 | 80 | 73 | 65 | 62 | 65 | 66 | 65 | 70 | 74 | 76 | 79 | 80 | 71 |
| | 1985 | 74 | 68 | 76 | 60 | 64 | 70 | 64 | 63 | 67 | 71 | 82 | 77 | 70 |
| Trajanje sijanja sunca (sati) | 1971—1980 | 47 | 76 | 130 | 155 | 207 | 212 | 243 | 234 | 170 | 119 | 60 | 55 | 1708 |
| | 1985 | 50 | 112 | 80 | 186 | 109 | 208 | 292 | 283 | 254 | 157 | 38 | 80 | 1849 |
| Brzina vje- tra m/sek. | 1971—1980 | 1,7 | 2,1 | 2,3 | 2,4 | 2,1 | 2,0 | 1,8 | 1,7 | 1,7 | 1,7 | 1,9 | 1,7 | 1,9 |
| | 1985 | 1,7 | 1,4 | 1,9 | 2,8 | 2,3 | 2,0 | 1,8 | 2,1 | 1,9 | 1,9 | 1,6 | 2,0 | 2,0 |

1.1.6.

Potresi s epicentrom u okolici Zagreba¹⁾

| | Ukupan broj potresa | Najjači potres u godini | | |
|------|---------------------|------------------------------|----------------------|----------|
| | | intenzitet ²⁾ MCS | epicentar | datum |
| 1900 | 12 | IV—V | Kašina | 19. I |
| 1901 | 23 | VII | Zagreb, Sestine | 19. XII |
| 1902 | 31 | VI | Kraljev Vrh, Čučerje | 24. X |
| 1903 | 19 | V—VI | Pisarovina | 19. VIII |
| 1904 | 9 | VI | Lasinja | 2. III |
| 1905 | 89 | VII—VIII | Planina, Čučerje | 17. XII |
| 1906 | 300 | VIII | Planina, Kašina | 2. I |
| 1907 | 61 | V | Kašina | 18. VI |
| 1908 | 26 | VI—VII | Zabok | 22. II |
| 1909 | 47 | VIII—IX | Pokuplje | 8. X |
| 1910 | 40 | VI—VII | Pokuplje | 28. I |
| 1911 | 26 | V—VI | Bistra, Kraljev Vrh | 18. X |
| 1912 | 24 | VI | Pokuplje | 29. VI |
| 1913 | 23 | VI | Pokuplje | 31. VII |
| 1914 | 22 | (VI) | Metlika | 24. III |
| 1915 | 11 | V | Sv. Jana | 7. XI |
| 1916 | 18 | VII | Globoko | 18. IX |
| 1917 | 86 | VII—VIII | Stojdraga, Brežice | 29. I |
| 1918 | 25 | VI | Petrovina, Slavetić | 29. I |
| 1919 | 18 | (V) | Žumberačka gora | 28. XI |
| 1920 | 65 | VI | Videm-Krško | 17. X |
| 1921 | 5 | IV | Brežice | 25. XII |
| 1922 | 10 | VI | Kalnik | 22. II |
| 1923 | 19 | (V) | Kalnik | 27. II |
| 1924 | 6 | (VI) | Kostanjevica | 3. XII |
| 1925 | 25 | (VI) | Brežice | 1. VII |
| 1926 | 8 | VII | Kašina | 12. V |
| 1927 | 4 | IV | Pokuplje | 28. V |
| 1928 | 28 | VII—VIII | Stojdraga, Brežice | 25. VIII |
| 1929 | 16 | V | Turopolje | 25. III |

¹⁾ Podaci se odnose na područje oko 80 km. uokolo Zagreba.

²⁾ Podaci u zagradama znače da intenzitet dotičnog potresa nije mogao biti sa sigurnošću utvrđen.

1.1.6. Potresi s epicentrom u okolici Zagreba¹⁾ (nastavak)

| | Ukupan broj potresa | Najjači potres u godini | | |
|------|---------------------|-------------------------------|--------------------|----------|
| | | intenzitet ²⁾ OMCS | epicentar | datum |
| 1930 | 16 | IV | Remete | 31. VIII |
| 1931 | 17 | (V) | Gorjanci | 13. IV |
| 1932 | 11 | (V) | Ivančica | 2. III |
| 1933 | 26 | V—VI | Kašina, Markuševac | 10. VI |
| 1934 | 10 | (V) | Zagrebačka gora | 13. IX |
| 1935 | 14 | (V) | Zumberačka gora | 31. III |
| 1936 | 17 | V—VI | Oroslavlje, Zabok | 1. XI |
| 1937 | 23 | VI | Pokuplje | 10. III |
| 1938 | 17 | VIII | Bilogora | 27. III |
| 1939 | 15 | (V) | Črnomelj | 18. IX |
| 1940 | 22 | VII | Kostanjevica | 9. III |
| 1941 | 16 | (V) | Zumberačka gora | 9. XII |
| 1942 | 5 | IV | Zelina, Moravče | 12. VI |
| 1943 | 4 | (IV) | Nepoznat | 30. VII |
| 1944 | — | — | — | — |
| 1945 | 1 | (III) | Nepoznat | 22. IX |
| 1946 | 11 | (IV) | Zagrebačka gora | 22. I |
| 1947 | 14 | (V) | Sv. Ivan Žabno | 16. VIII |
| 1948 | 8 | (VI) | Nepoznat | 27. IX |
| 1949 | 15 | VI | Videm | 10. VI |
| 1950 | 25 | V | Pisarovina | 1. XI |
| 1951 | 14 | V | Krašić, Črnomelj | 1. II |
| 1952 | 9 | VI | Kalnik | 16. IX |
| 1953 | 8 | VII | Artiče, Globoko | 1. X |
| 1954 | 9 | VI | Zlatar | 7. VII |
| 1955 | 14 | VI | Ozalj, Krašić | 19. VII |
| 1956 | 11 | V | Kašina | 4. X |
| 1957 | 9 | (V) | Nepoznat | 15. XI |
| 1958 | 6 | (IV) | Nepoznat | 11. I |
| 1959 | 6 | (IV) | Slovenija | 1. I |

¹⁾ Podaci se odnose na područje oko 80 km. uokolo Zagreba.

²⁾ Podaci u zagradama znače da intenzitet dotičnog potresa nije mogao biti sa sigurnošću utvrđen.

1.1.6. Potresi s epicentrom u okolici Zagreba¹⁾ (nastavak)

| | Ukupan broj potresa | Najjači potres u godini | | |
|--------------------|---------------------|--------------------------------|----------------------|----------|
| | | intenzitet ²⁾ "MCS" | epicentar | datum |
| 1960 | 5 | (V—VI) | Slovenija | 21. III |
| 1961 | 4 | IV | Kašina | 27. XI |
| 1962 | 14 | (III) | Zagrebačka gora | 7. VI |
| 1963 | 17 | (VI) | Okolica Karlovca | 23. VI |
| 1964 | 19 | VII | Bilogora | 25. V |
| 1965 | 16 | IV | Vlahović, Sisak | 7. IV |
| 1966 | 25 | VI—VII | Topusko | 11. XI |
| 1967 | 12 | V | Krapinske Toplice | 24. X |
| 1968 | 18 | V | Petrinja | 7. VIII |
| 1969 | 9 | IV—V | Veliko Trgovišće | 18. IX |
| 1970 | 25 | V | Vidovec, Planina | 8. IV |
| 1971 | 9 | IV—V | Desinić | 3. XII |
| 1972 | 18 | IV | Varaždin | 11. IV |
| 1973 | 36 | VI—VII | Ivanec | 11. VI |
| 1974 | 51 | IV | Petrinja | 25. VII |
| 1975 | 30 | V—VI | Zagreb | 7. IX. |
| 1976 | 39 | V—VI | Draganići | 28. XI |
| 1977 ³⁾ | 95 | V—VI | Zelina | 16. II |
| 1978 | 70 | V—VI | Novi Marof | 23. XI |
| 1979 | 27 | V | Sunja | 19. I |
| 1980 | 73 | V | Lasinja | 17. VIII |
| 1981 | 52 | V—VI | Zrinska gora | 29. I |
| 1982 | 31 | VII | Ivanščica | 16. III |
| 1983 | 45 | V | Zelina | 21. IV |
| 1984 | 51 | VI | Kostanjevica ob Krki | 11. III |
| 1985 | 65 | IV—V | Krško | 20. VI |

¹⁾ Podaci se odnose na područje oko 80 km uokolo Zagreba.

²⁾ Podaci u zagradama znače da intenzitet dotičnog potresa nije mogao biti sa sigurnošću utvrđen.

³⁾ Uzeti su u obzir i podaci seizmološke postaje Puntijarka na kojoj se nalazi seizmograf velike osjetljivosti što je uzrok povećanog broja ukupno registriranih potresa u odnosu na prethodne godine.

1.1.7.

Vodostaj Save

| | Siječanj | | Veljača | | Ožujak | | Travanj | | Svibanj | | Lipanj | | Srpanj | |
|------|-------------|------------|-------------|-------------|-------------|------------|------------|------------|------------|-----------|------------|------------|------------|------------|
| | NV | VV | NV | VV | NV | VV | NV | VV | NV | VV | NV | VV | NV | VV |
| 1941 | -116 | 152 | -102 | 244 | -80 | 142 | -72 | 168 | -48 | 162 | -80 | 90 | -122 | 30 |
| 1942 | -153 | -8 | -133 | 38 | -54 | 240 | -76 | 140 | -86 | 70 | -122 | -80 | -134 | 4 |
| 1943 | -146 | -60 | -112 | 264 | -144 | -106 | -138 | -100 | -126 | 50 | -128 | 160 | -116 | 116 |
| 1944 | -128 | -68 | -134 | -96 | -104 | -10 | -112 | -30 | -128 | -30 | -128 | 100 | -120 | -26 |
| 1945 | -128 | -90 | -116 | 88 | -108 | -20 | -118 | -10 | -116 | 120 | -144 | -96 | -168 | 6 |
| 1946 | -148 | -76 | -139 | -10 | -136 | -48 | -150 | -122 | -154 | -120 | -162 | -28 | -146 | 32 |
| 1947 | -172 | -1 | -176 | 254 | -20 | 307 | -60 | 100 | -125 | -31 | -150 | -26 | -164 | -10 |
| 1948 | -108 | 278 | -136 | 120 | -140 | -42 | -142 | 120 | -142 | -78 | -122 | 230 | -48 | 270 |
| 1949 | -144 | 280 | -171 | -137 | -152 | -132 | -151 | -100 | -145 | -62 | -162 | -105 | -172 | -85 |
| 1950 | -140 | -100 | -146 | 216 | -118 | -34 | -119 | 110 | -111 | -32 | -144 | -105 | -158 | -130 |
| 1951 | -62 | 120 | -26 | 283 | -12 | 150 | -40 | 270 | -34 | 184 | -90 | 50 | -112 | 28 |
| 1952 | -82 | 50 | -84 | 40 | -60 | 200 | -52 | 210 | -128 | -54 | -140 | -75 | -158 | -52 |
| 1953 | -90 | 328 | -96 | -22 | -86 | -30 | -84 | 30 | -105 | 58 | -80 | 96 | -119 | -50 |
| 1954 | -142 | -76 | -149 | -102 | -60 | 226 | -122 | -2 | -56 | 302 | -54 | 322 | -84 | 42 |
| 1955 | -98 | 17 | -84 | 218 | -64 | 290 | -76 | 130 | -70 | 175 | -80 | 50 | -100 | -36 |
| 1956 | -66 | 73 | -112 | 30 | -120 | 20 | -62 | 270 | -58 | 300 | -39 | 309 | -91 | 20 |
| 1957 | -120 | 48 | -110 | 218 | -99 | -12 | -98 | 189 | -76 | 162 | -98 | 46 | -120 | 142 |
| 1958 | -101 | 88 | -94 | 317 | -42 | 304 | -30 | 123 | -84 | 32 | -120 | 110 | -96 | 8 |
| 1959 | -50 | 52 | -96 | -51 | -101 | -2 | -62 | 204 | -64 | 266 | -72 | 107 | -64 | 279 |
| 1960 | -54 | 236 | -43 | 257 | -20 | 262 | -35 | 86 | -72 | 30 | -103 | -30 | -76 | 53 |
| 1961 | -74 | 242 | -72 | 105 | -80 | -17 | -94 | 58 | -68 | 271 | -65 | 81 | -87 | 254 |
| 1962 | -34 | 374 | -80 | 35 | -78 | 352 | -15 | 220 | -56 | 246 | -61 | 96 | -74 | 306 |
| 1963 | -66 | 252 | -76 | 49 | -76 | 382 | -25 | 64 | -52 | 144 | -62 | 70 | -111 | -57 |
| 1964 | -130 | -68 | -134 | -6 | -106 | 224 | -48 | 160 | -83 | 67 | -100 | 126 | -99 | 230 |
| 1965 | -50 | 182 | -80 | 260 | -84 | 164 | -53 | 218 | -30 | 176 | -60 | 272 | -73 | 272 |
| 1966 | -84 | 51 | -80 | 156 | -65 | 139 | -42 | 107 | -78 | 38 | -101 | 36 | -102 | 106 |
| 1967 | -92 | 55 | -94 | 13 | -84 | 95 | -33 | 264 | -76 | 128 | -06 | 83 | -132 | -47 |
| 1968 | -108 | -28 | -103 | 296 | -93 | 52 | -110 | -15 | -121 | 1 | -106 | 202 | -141 | -34 |
| 1969 | -113 | 130 | -79 | 188 | -14 | 203 | -41 | 82 | -68 | 294 | -93 | 252 | -112 | 97 |
| 1970 | -87 | 280 | -65 | 68 | -64 | 243 | 64 | 230 | -52 | 201 | -91 | 68 | -106 | 136 |
| 1971 | -106 | 232 | -98 | 176 | -117 | 221 | -58 | 222 | -100 | 106 | -114 | -34 | -144 | -78 |
| 1972 | -140 | -82 | -148 | 260 | -74 | 176 | -70 | 291 | -43 | 396 | -82 | 220 | -111 | 234 |
| 1973 | -120 | -82 | -122 | 188 | -102 | -40 | -84 | 229 | -120 | -25 | -122 | 190 | -114 | -2 |
| 1974 | -110 | -30 | -109 | 121 | -108 | 102 | -128 | 16 | -112 | 114 | -106 | 281 | -110 | 284 |
| 1975 | -125 | -91 | -138 | -102 | -142 | 279 | -49 | 348 | -72 | 90 | -76 | 212 | -63 | 338 |
| 1976 | -140 | -102 | -150 | -76 | -121 | 22 | -98 | 274 | -106 | 158 | -128 | 91 | -148 | -18 |
| 1977 | -56 | 194 | -30 | 267 | -96 | 31 | -72 | 311 | -110 | 12 | -146 | -84 | -142 | 46 |
| 1978 | -133 | 209 | -134 | 211 | -82 | 130 | -117 | 214 | -65 | 111 | -101 | 212 | -113 | 76 |
| 1979 | -139 | 441 | -69 | 279 | -76 | 248 | -120 | 202 | -114 | 175 | -145 | -8 | -161 | 27 |
| 1980 | -147 | 52 | -146 | 240 | -155 | -18 | -150 | 120 | -120 | 68 | -132 | 47 | -135 | 111 |
| 1981 | -168 | -8 | -168 | -45 | -165 | 196 | -165 | -58 | -128 | 84 | -150 | 176 | -162 | -7 |
| 1982 | -178 | 369 | -214 | -176 | -214 | -28 | -162 | -28 | -177 | 244 | -172 | 232 | -194 | -51 |
| 1983 | -156 | -64 | -183 | -99 | -134 | 278 | -159 | 79 | -176 | -9 | -186 | -87 | -214 | -140 |
| 1984 | -162 | 51 | -174 | -33 | -117 | 243 | -122 | 286 | -132 | 107 | -171 | 186 | -185 | 149 |
| 1985 | -213 | 309 | -180 | -40 | -161 | 210 | -91 | 124 | -135 | 208 | -179 | 200 | -214 | -86 |

| Kolovoz | | Rujan | | Listopad | | Studeni | | Prosinac | | U toku godine | | | |
|---------|------|-------|------|----------|------|---------|------|----------|------|---------------|----------|-----|---------|
| NV | VV | NV | VV | NV | VV | NV | VV | NV | VV | NV | datum | VV | datum |
| -112 | 58 | -134 | 26 | -140 | -24 | -64 | 266 | -104 | 56 | -140 | 11. X | 266 | 7. XI |
| -146 | -144 | -150 | -42 | -144 | -78 | -144 | 20 | -150 | 20 | -153 | 31. I | 240 | 7. III |
| -146 | -112 | -136 | 100 | -132 | 80 | -132 | -166 | -76 | 106 | -146 | I i VIII | 264 | 4. II |
| -146 | -48 | -152 | 2 | -82 | 246 | -30 | 286 | -84 | 248 | -152 | 3. IX | 286 | 1. XI |
| -168 | -30 | -170 | -46 | -174 | -62 | -156 | -50 | -150 | 90 | -174 | 22. X | 120 | 3. V |
| -172 | -110 | -182 | -130 | -187 | -124 | -126 | 118 | -140 | 42 | -187 | 19. X | 118 | 19. XI |
| -183 | -62 | -196 | -153 | -204 | -176 | -198 | -44 | -136 | 204 | -204 | 23. X | 307 | 9. III |
| -118 | -34 | -132 | -34 | -146 | 246 | -76 | 376 | -147 | -76 | -147 | 30. XII | 376 | 10. XI |
| -175 | -28 | -175 | -134 | -185 | -145 | -169 | 302 | -106 | 104 | -185 | 27. X | 302 | 29. XI |
| -163 | -60 | -175 | -48 | -161 | -54 | -70 | 230 | -10 | 220 | -175 | 15. IX | 230 | 5. XI |
| -140 | -90 | -152 | 20 | -142 | 36 | -112 | 130 | -126 | 86 | -152 | 15. IX | 283 | 8. II |
| -152 | -46 | -132 | 114 | -62 | 285 | -62 | 243 | -47 | 282 | -158 | 24. VII | 285 | 28. X |
| -128 | 58 | -125 | 190 | -119 | 76 | -112 | 98 | -134 | -108 | -134 | 20. XII | 328 | 2. I |
| -115 | -70 | -134 | 108 | -122 | 78 | -130 | 340 | -86 | 255 | -149 | 3. II | 340 | 12. XI |
| -120 | 15 | -135 | 210 | -136 | 220 | -68 | 160 | -90 | -16 | -136 | 5. X | 290 | 26. III |
| -105 | -8 | -126 | -76 | -122 | 98 | -80 | 169 | -112 | -18 | -126 | 26. IX | 309 | 3. VI |
| -114 | 22 | -114 | 100 | -106 | 125 | -114 | 88 | -114 | 107 | -120 | 23. I | 218 | 19. II |
| -113 | -26 | -110 | 21 | -97 | 232 | -85 | 180 | -72 | 260 | -120 | 20. VI | 317 | 28. II |
| -75 | 29 | -98 | -10 | -106 | 276 | -52 | 266 | -8 | 405 | -106 | 27. X | 405 | 29. XII |
| -99 | 10 | -90 | 266 | 46 | 308 | 4 | 316 | 22 | 334 | -103 | 28. VI | 334 | 11. XII |
| -105 | 132 | -122 | 52 | -129 | 330 | -55 | 282 | -68 | 132 | -129 | 2. X | 330 | 20. X |
| -112 | -55 | -119 | 124 | -128 | -73 | -86 | 288 | -63 | 296 | -128 | 14. X | 374 | 3. I |
| -121 | 218 | -83 | 249 | -106 | 200 | -107 | 180 | -98 | 80 | -121 | 7. VIII | 382 | 13. III |
| -114 | 13 | -126 | 42 | -130 | 514 | -75 | 114 | -80 | 231 | -134 | 10. II | 514 | 26. X |
| -102 | 133 | -84 | 336 | -88 | 285 | -98 | 288 | 0 | 344 | -102 | 23. VIII | 344 | 9. XII |
| -97 | 140 | -106 | 72 | -100 | 118 | -4 | 316 | -52 | 486 | -106 | 27. IX | 486 | 4. XII |
| -149 | -102 | -152 | 3 | -130 | 213 | -96 | 280 | -104 | 95 | -152 | 30. IX | 280 | 7. XI |
| -140 | 46 | -126 | 259 | -127 | 18 | -132 | 266 | -106 | 236 | -141 | 12. VII | 296 | 26. II |
| -112 | 280 | -84 | 106 | -124 | -76 | -131 | 297 | -81 | 45 | -131 | 4. XI | 297 | 16. XI |
| -119 | 40 | -132 | 4 | -144 | 27 | -140 | 222 | -130 | 20 | -144 | 20. X | 280 | 7. I |
| -150 | -40 | -165 | -92 | -166 | -66 | -168 | 8 | -123 | -43 | -168 | 2. XI | 232 | 23. I |
| -104 | 145 | -114 | 102 | -126 | -22 | -120 | 260 | -105 | 193 | -148 | 5. II | 396 | 17. V |
| -137 | -96 | -146 | 429 | -84 | 308 | -103 | 250 | -121 | 100 | -146 | 17. IX | 429 | 27. IX |
| -124 | 80 | -108 | 310 | 0 | 446 | -72 | 131 | -106 | 44 | -128 | 23. IV | 446 | 1. X |
| -118 | -43 | -131 | -58 | -144 | 170 | -130 | 136 | -108 | 160 | -144 | 18. X | 348 | 8. IV |
| -138 | -6 | -136 | 106 | -122 | 223 | -80 | 223 | -84 | 310 | -150 | 10. II | 310 | 8. XII |
| -141 | 252 | -136 | -3 | -153 | -71 | -154 | 104 | -136 | 71 | -154 | 1. XI | 311 | 10. IV |
| -156 | -67 | -174 | 96 | -158 | 219 | -183 | -154 | -181 | 181 | -183 | 26. XI | 219 | 2. X |
| -148 | -38 | -154 | 145 | -143 | -19 | -131 | 354 | -107 | 158 | -161 | 22. VII | 441 | 30. I |
| -166 | -14 | -166 | 84 | -185 | 419 | -90 | 194 | -106 | 222 | -185 | 4. X | 419 | 10. X |
| -187 | -40 | -187 | 127 | -168 | 124 | -189 | -48 | -172 | 160 | -189 | 25. XI | 196 | 14. III |
| -208 | 60 | -198 | -40 | -196 | 208 | -160 | 368 | -132 | 296 | -214 | 28. II | 369 | 2. I |
| -228 | -119 | -226 | -5 | -221 | 197 | -230 | -122 | -223 | 245 | -230 | 24. XI | 278 | 26. III |
| -208 | -8 | -219 | 255 | -161 | 247 | -185 | -22 | -194 | 75 | -219 | 6. IX | 286 | 4. IV |
| -235 | -31 | -244 | -108 | -260 | -236 | -257 | 102 | -190 | 177 | -260 | 28. X | 309 | 25. I |

1.2. Razvitak grada

1.2.1. Stanovništvo prema popisima

| | Stanovnici | | | Domaćinstva | Površina u ha |
|------|------------|---------|---------|-------------|---------------|
| | ukupno | muški | ženski | | |
| 1857 | 16 657 | ... | ... | ... | ... |
| 1869 | 19 857 | 9 724 | 10 133 | ... | ... |
| 1880 | 30 830 | 16 591 | 14 239 | ... | ... |
| 1890 | 40 268 | 20 816 | 19 452 | ... | 333 |
| 1900 | 61 002 | 30 976 | 30 026 | ... | 6 437 |
| 1910 | 79 038 | 39 737 | 39 001 | ... | 6 437 |
| 1921 | 108 674 | 55 016 | 53 658 | ... | 6 437 |
| 1931 | 185 581 | 92 105 | 93 476 | 44 231 | 6 437 |
| 1948 | 279 623 | 129 669 | 149 954 | 109 800 | 7 499 |
| 1953 | 350 829 | 162 721 | 188 108 | 126 679 | 23 574 |
| 1961 | 430 802 | 201 195 | 229 607 | 156 580 | 49 560 |
| 1971 | 602 205 | 285 530 | 316 675 | 213 628 | 49 795 |
| 1981 | 768 700 | 361 513 | 407 187 | 265 521 | 126 154 |

Postoje podaci i za sljedeće godine:

- 1368. godina — 2810 stanovnika (prema popisu kuća),
- 1742. godina — 5600 stanovnika (prema popisu kuća kanonika Pepelka),
- 1805. godina — 7706 stanovnika (popis stanovništva bez svećenstva i plemstva),
- 1850. godina — 16 036 stanovnika.

1.2.2. Zaposleni u društvenom sektoru

| | 1956 | 1962 | 1966 | 1971 | 1975 | 1976 |
|------------------------------------|---------|---------|---------|---------|---------|---------|
| UKUPNO | 143 995 | 214 138 | 228 302 | 268 756 | 297 607 | 317 849 |
| Privreda | 117 586 | 174 670 | 184 599 | 220 777 | 241 075 | 256 484 |
| Industrija | 56 271 | 81 618 | 89 839 | 99 499 | 111 199 | 117 173 |
| Poljoprivreda | 1 175 | 1 310 | 1 840 | 2 323 | 3 183 | 3 288 |
| Šumarstvo | 112 | 544 | 278 | 328 | 291 | 432 |
| Građevinarstvo | 14 488 | 23 447 | 23 032 | 32 773 | 33 530 | 36 830 |
| Promet | 10 433 | 12 730 | 14 790 | 17 451 | 19 412 | 20 301 |
| Trgovina | 16 051 | 23 900 | 25 761 | 34 624 | 38 412 | 41 624 |
| Ugostiteljstvo | 3 994 | 7 216 | 5 310 | 6 244 | 7 762 | 8 460 |
| Obrtništvo | 12 147 | 17 970 | 17 569 | 18 673 | 17 628 | 18 366 |
| Stambeno-komunalna djelatnost | 2 915 | 5 935 | 6 180 | 8 862 | 9 658 | 10 010 |
| Neprivreda | 26 409 | 39 468 | 43 703 | 47 979 | 56 532 | 61 365 |
| Kulturno prosvjetna djelatnost | 9 460 | 14 980 | 18 137 | 19 689 | 22 556 | 24 584 |
| Socijalno-zdravstvena djelatnost | 8 797 | 12 545 | 15 326 | 16 132 | 18 828 | 20 406 |
| Državna uprava i pravosuđe | 4 019 | 5 254 | 4 365 | 4 808 | 5 492 | 6 375 |
| Financije i osiguranje | 2 103 | 3 295 | 3 187 | 4 284 | 5 782 | 6 599 |
| Privredne komore i savezi | 332 | 623 | 186 | 208 | 227 | 235 |
| Političke i društvene organizacije | 700 | 1 732 | 1 498 | 1 668 | 1 847 | 1 179 |
| Zavodi za socijalno osiguranje | 998 | 1 039 | 1 004 | 1 190 | 1 800 | 1 987 |

1.2.2. Zaposleni u društvenom sektoru¹⁾

| | 1977 | 1980 | 1982 | 1983 | 1984 | 1985 |
|---|---------|---------|---------|---------|---------|---------|
| UKUPNO | 331 587 | 364 523 | 386 492 | 385 503 | 388 262 | 396 440 |
| Privreda | 265 919 | 290 909 | 307 154 | 305 177 | 307 482 | 313 758 |
| Industrija | 108 497 | 109 977 | 121 248 | 120 648 | 118 295 | 120 266 |
| Poljoprivreda i ribarstvo | 1 954 | 1 772 | 2 149 | 2 439 | 2 477 | 2 567 |
| Šumarstvo | 282 | 345 | 501 | 507 | 481 | 526 |
| Vodoprivreda | 615 | 650 | 749 | 830 | 850 | 826 |
| Građevinarstvo | 40 241 | 45 755 | 44 589 | 43 131 | 45 489 | 45 391 |
| Promet i veze | 24 305 | 25 545 | 24 189 | 24 337 | 24 276 | 25 908 |
| Trgovina | 40 794 | 46 259 | 48 129 | 47 794 | 48 167 | 48 633 |
| Ugostiteljstvo i turizam | 9 872 | 11 364 | 11 670 | 11 682 | 11 657 | 11 785 |
| Obrtništvo i osobne usluge | 10 489 | 13 971 | 17 212 | 17 285 | 16 722 | 17 815 |
| Stambeno-komunalna djelatnost | 9 637 | 9 810 | 10 621 | 10 700 | 10 715 | 10 145 |
| Financijske, tehničke i posl. usluge | 19 233 | 26 461 | 26 097 | 25 824 | 28 253 | 30 299 |
| Neprivreda | 65 668 | 73 614 | 79 338 | 80 326 | 80 780 | 82 682 |
| Financ., tehničke i poslovne usluge u neprivredi | — | 308 | 315 | 309 | 306 | 333 |
| Obrazovanje, znanost, kultura i informacije | 29 456 | 31 794 | 33 688 | 34 292 | 34 279 | 34 917 |
| Zdravstvena i socijalna zaštita | 21 026 | 25 164 | 27 749 | 28 003 | 28 669 | 29 481 |
| Društveno-političke zajednice i organizacije | 15 186 | 16 348 | 17 586 | 17 722 | 17 526 | 17 951 |

¹⁾ Od 1977. prati se prema novoj klasifikaciji djelatnosti. Svi prikazani podaci predstavljaju stanje 30. IX u godini.

1.2.3. Indeksi industrijske proizvodnje

| 1939 | 1946 | 1951 | 1955 | 1960 | 1965 | 1970 | 1975 | 1977 | 1978 | 1979 | 1980 | 1981 | 1982 |
|------|------|------|------|------|------|------|------|------|------|------|------|------|------|
| 100 | 145 | 282 | 327 | 600 | 873 | 1194 | 1509 | 1700 | 1815 | 1920 | 1958 | 1997 | |
| 69 | 100 | 195 | 226 | 414 | 602 | 823 | 1041 | 1172 | 1252 | 1324 | 1350 | 1377 | |
| 36 | 51 | 100 | 116 | 213 | 310 | 423 | 535 | 603 | 644 | 681 | 694 | 708 | |
| 31 | 44 | 86 | 100 | 184 | 267 | 365 | 462 | 520 | 555 | 587 | 599 | 611 | |
| 17 | 24 | 47 | 55 | 100 | 146 | 199 | 252 | 283 | 303 | 320 | 326 | 333 | |
| 12 | 17 | 32 | 38 | 69 | 100 | 137 | 173 | 195 | 208 | 220 | 224 | 229 | |
| 8 | 12 | 24 | 27 | 50 | 73 | 100 | 126 | 142 | 152 | 161 | 164 | 167 | |
| 7 | 9 | 19 | 22 | 41 | 59 | 80 | 100 | 113 | 120 | 127 | 130 | 133 | |
| 6 | 8 | 17 | 20 | 36 | 52 | 71 | 88 | 100 | 107 | 113 | 115 | 117 | |
| 6 | 8 | 16 | 19 | 34 | 49 | 66 | 83 | 94 | 100 | 106 | 108 | 111 | |
| 6 | 8 | 15 | 18 | 32 | 46 | 62 | 78 | 88 | 94 | 100 | 102 | 104 | |
| 6 | 8 | 15 | 18 | 31 | 45 | 61 | 77 | 87 | 92 | 98 | 100 | 102 | |
| 6 | 8 | 15 | 18 | 30 | 44 | 60 | 76 | 85 | 90 | 96 | 98 | 100 | 97* |

* Prkazani podatak odnosi se na područje grada Zagreba prema važećoj političko-teritorijalnoj podjeli (14 općina). Indeks za 1982. godinu izračunat je na bazi 1981 = 100 i nije ga moguće izračunati na bazi ostalih godina zbog navedene promjene teritorija.

1.2.4. Završeni stanovi

| | 1956—1960 | | 1960—1965 | | 1965—1970 | | 1970—1975 | | 1975—1980 | | 1980—1985 | |
|--------------------|--------------|-------------------------|--------------|-------------------------|--------------|-------------------------|--------------|-------------------------|--------------|-------------------------|--------------|-------------------------|
| | broj stanova | površina m ² | broj stanova | površina m ² | broj stanova | površina m ² | broj stanova | površina m ² | broj stanova | površina m ² | broj stanova | površina m ² |
| UKUPNO | 11 484 | 581 733 | 40 274 | 1 996 127 | 72 259 | 3 731 061 | 107 222 | 5 615 687 | 183 599 | 10 639 061 | | |
| Društveni sektor | 8 189 | 418 793 | 23 833 | 1 229 909 | 44 751 | 2 355 207 | 67 765 | 3 582 714 | 110 613 | 6 232 733 | | |
| Privatni sektor | 3 295 | 162 940 | 16 441 | 766 218 | 27 508 | 1 375 854 | 39 457 | 2 032 973 | 72 986 | 4 406 328 | | |
| Vrste stana | | | | | | | | | | | | |
| Posebne sobe | 759 | 12 663 | 2 158 | 32 451 | 2 351 | 35 317 | 2 351 | 35 317 | 2 531 | 35 317 | | |
| Jednosobni | 3 565 | 123 577 | 11 325 | 358 141 | 20 001 | 637 718 | 31 803 | 1 015 913 | 50 418 | 1 675 534 | | |
| Dvosobni | 5 629 | 324 166 | 19 975 | 1 084 026 | 37 039 | 2 055 025 | 52 098 | 2 918 103 | 79 038 | 4 571 901 | | |
| Trosobni | 1 451 | 111 254 | 6 078 | 445 761 | 11 443 | 850 218 | 18 533 | 1 388 020 | 39 492 | 3 046 483 | | |
| Četiri i višesobni | 80 | 10 073 | 738 | 75 748 | 1 425 | 152 783 | 2 437 | 258 334 | 12 300 | 1 309 826 | | |

1.2.5. Motorna vozila i gradski promet

| | Cestovna motorna vozila | | Tramvaj | | | | Gradski autobus | | | Prevezeni putnici u tisućama |
|------|-------------------------|------------------------|---------------------------|---------|------------|------------------------------|------------------|---------------|------------------------------|------------------------------|
| | ukupno | u privatnom vlasništvu | prometna dužina linija km | vozila | | prevezeni putnici u tisućama | dužina linija km | broj autobusa | prevezeni putnici u tisućama | |
| | | | | motorna | priključna | | | | | |
| 1930 | ... | ... | 17 | 64 | 43 | 30 533 | ... | ... | ... | 643 |
| 1939 | ... | ... | 22 | 86 | 47 | 49 871 | 7 | 20 | 744 | 867 |
| 1945 | 2 991 | ... | 25 | 87 | 63 | 65 262 | 4 | 6 | 483 | 884 |
| 1950 | 3 482 | 1 172 | 36 | 97 | 88 | 101 981 | 13 | 20 | 4 523 | 1 121 |
| 1955 | 4 374 | 2 045 | 34 | 100 | 90 | 142 980 | 69 | 33 | 11 450 | 1 532 |
| 1960 | 18 789 | 12 510 | 36 | 129 | 100 | 174 070 | 395 | 79 | 39 734 | 987 |
| 1965 | 38 373 | 29 606 | 39 | 135 | 138 | 196 919 | 564 | 155 | 67 587 | 918 |
| 1970 | 81 497 | 71 135 | 38 | 136 | 173 | 184 126 | 525 | 192 | 79 003 | — |
| 1975 | 117 064 | 103 503 | 38 | 144 | 174 | 171 627 | 646 | 230 | 91 672 | 566 |
| 1980 | 179 523 | 161 011 | 43 | 190 | 226 | 187 128 | 1 378 | 336 | 111 425 | 892 |
| 1985 | 192 680 | 173 048 | 47 | 225 | 226 | 230 514 | 1 660 | 451 | 139 088 | 925 |

1.2.6. Prodavaonice, zaposleni i promet u maloprodaji

| | Broj | | Promet u mil. dinara | | Broj stanovnika na jednu prodavaonicu | Prodajni prostor | |
|------|--------------|------------|----------------------|----------------------|---------------------------------------|---|---------------------------------------|
| | prodavaonica | zaposlenih | ukupno | po jednom zaposlenom | | po jednoj prodavaonici u m ² | po jednom stanovniku u m ² |
| 1939 | 3 654 | ... | ... | ... | 68 | ... | ... |
| 1946 | 2 007 | ... | ... | ... | 134 | ... | ... |
| 1951 | 1 127 | 4 568 | 164,8 | 0,036 | 268 | ... | ... |
| 1956 | 1 520 | 6 980 | 448,0 | 0,064 | 270 | ... | ... |
| 1961 | 1 730 | 9 238 | 1 092,0 | 0,118 | 268 | ... | ... |
| 1966 | 2 083 | 12 193 | 2 816,2 | 0,231 | 268 | 50,6 | 0,18 |
| 1971 | 2 346 | 15 969 | 6 488,8 | 0,406 | 260 | ... | ... |
| 1976 | 2 462 | 18 611 | 18 026,0 | 0,969 | 300 | 78,8 | 0,28 |
| 1980 | 2 489 | 18 821 | 43 719,0 | 2,322 | 321 | 107,8 | 0,35 |
| 1985 | 2 863 | 21 145 | 309 456 | 14,635 | 318 | ... | ... |

1.2.7. Izvoz i uvoz robe u industriji

u milijunima dinara

| | I z v o z | | U v o z | |
|--------------------|-----------|---------------------------|---------|----------------------------|
| | ukupno | na konvertibilno područje | ukupno | sa konvertibilnog područja |
| 1965 | 885 | 416 | 566 | 395 |
| 1970 | 1 557 | 907 | 1 718 | 1 452 |
| 1975 | 5 271 | 3 351 | 11 968 | 10 768 |
| 1980 ¹⁾ | 16 764 | 10 727 | 52 525 | 39 302 |
| 1980 ¹⁾ | 10 460 | 5 290 | 13 588 | 10 583 |
| 1981 | 13 464 | 5 233 | 16 571 | 11 971 |
| 1982 | 20 464 | 8 857 | 23 582 | 16 548 |
| 1983 | 31 588 | 16 205 | 29 575 | 18 202 |
| 1984 | 61 408 | 33 274 | 68 661 | 40 120 |
| 1985 | 98 437 | 44 807 | 114 645 | 77 070 |

¹⁾ U razdoblju 1965—1980. godina, izvoz-uvoz robe u industriji pratio se po organizacionom principu. U 1980. godini prelazi se na praćenje po teritorijalnom principu, stoga je u ovoj tabeli 1980. godina prikazana na oba načina, kako bi se mogle uočiti razlike koje proizlaze iz takvog praćenja.

Obračunska vrijednost:

1965. god. 1 USA \$ = 12,50 din. 1975. god. 1 USA \$ = 17,00 din.
 1970. god. 1 USA \$ = 15,00 din. 1980. god. 1 USA \$ = 27,30 din.
 1982. god. 1 USA \$ = 41,80 din.
 1983. god. 1 USA \$ = 63,40 din.
 1984. god. 1 USA \$ = 124,80 din.
 1985. god. 1 USA \$ = 185,70 din.

1.2.8. Ugostiteljstvo i turizam

| | Zaposleni u ugostiteljstvu | Promet u mil. dinara | | Broj ležaja u ugostiteljstvu | Posjetioci u tisućama | | Noćenja u tisućama | | Koefficient iskorištenosti smještajnih kapaciteta |
|------|----------------------------|----------------------|----------------------|------------------------------|-----------------------|--------|--------------------|-----------------|---|
| | | ukupno | po jednom zaposlenom | | ukupno | strani | ukupno | stranih turista | |
| 1938 | ... | ... | ... | ... | 71,5 | 31,9 | 143,3 | 63,7 | ... |
| 1940 | ... | ... | ... | ... | 68,5 | 13,7 | 156,6 | 40,4 | ... |
| 1949 | 6 051 | 13,3 | 0,002 | ... | 122,0 | 3,7 | 553,2 | 27,0 | ... |
| 1954 | 4 060 | 42,4 | 0,010 | 1 132 | 163,1 | 31,9 | 386,3 | 77,2 | 0,93 |
| 1959 | 4 657 | 74,1 | 0,016 | 1 646 | 189,2 | 56,3 | 424,4 | 114,4 | 0,71 |
| 1964 | 6 053 | 170,6 | 0,028 | 1 527 | 333,6 | 139,8 | 557,3 | 225,9 | 0,98 |
| 1969 | 5 819 | 352,5 | 0,061 | 2 358 | 466,2 | 259,0 | 725,9 | 409,0 | 0,84 |
| 1975 | 7 529 | 1402,0 | 0,186 | 3 904 | 556,5 | 237,3 | 934,3 | 393,0 | 0,66 |
| 1980 | 8 751 | 3624,0 | 0,414 | 4 020 | 613,6 | 223,4 | 999,2 | 340,9 | 0,68 |
| 1985 | 8 910 | 21 806 | 2,447 | 6 837 | 707,0 | 278,7 | 1124,7 | 410,6 | 0,45 |

1.2.9. Priključci javnog vodovoda, kanalizacije, plina, električne energije i telefonski pretplatnici

| | Broj priključaka | | | | Telefonski pretplatnici |
|------|------------------|--------------|---------------------|--------|-------------------------|
| | na javni vodovod | kanalizaciju | električne energije | plina | |
| 1930 | 5 994 | 6 458 | ... | 8 913 | ... |
| 1939 | 8 097 | 11 613 | 55 752 | 13 709 | ... |
| 1945 | 9 219 | 12 533 | ... | 17 008 | ... |
| 1950 | 9 828 | 12 790 | ... | 16 339 | ... |
| 1955 | 10 993 | 13 816 | 82 304 | 17 798 | 5 553 |
| 1960 | 13 629 | 16 632 | 123 775 | 23 581 | ... |
| 1965 | 20 063 | 20 892 | 145 423 | 31 788 | 32 979 |
| 1970 | 28 587 | 25 876 | 189 464 | 42 583 | 52 800 |
| 1975 | 37 704 | 30 869 | 206 427 | 55 853 | 70 156 |
| 1980 | 45 593 | 33 614 | 271 509 | 76 922 | 106 551 |
| 1985 | 67 481 | 43 454 | 325 341 | 88 084 | 167 157 |

1.2.10. Zelene površine grada

| | Park šume ha | Gradski parkovi i travnjaci ha | Drvoredi | |
|------|-----------------|--------------------------------------|-------------|-----------|
| | | | broj drveća | dužina km |
| 1939 | 16,4 | 16 | 5 397 | 44,8 |
| 1946 | 16,4 | 18 | 6 205 | 52,8 |
| 1950 | 16,4 | 38 | 6 554 | 52,0 |
| 1955 | 77,9 | 60 | 7 041 | 52,2 |
| 1960 | 135 | 88 | 6 787 | 52,7 |
| 1965 | 135 | 102 | 6 887 | 54,1 |
| 1970 | 681 | 171 | 6 970 | 54,1 |
| 1975 | 681 | 260 | 7 759 | 61,4 |
| 1980 | 681 | 402 | 7 630 | 62,1 |
| 1985 | 1020 | 641 | 10 151 | 79,0 |

1.2.11.

Društveni proizvod i narodni dohodak u društvenom sektoru
— teritorijalni princip

u tisućama dinara

| | Društveni proizvod | Amortizacija | Narodni dohodak | Materijalni troškovi |
|------|--------------------|--------------|-----------------|----------------------|
| 1961 | 2 109 270 | 94 710 | 2 014 560 | 2 434 010 |
| 1965 | 4 932 270 | 290 850 | 4 641 420 | 4 974 050 |
| 1970 | 10 707 461 | 692 005 | 10 015 456 | 10 588 446 |
| 1975 | 31 508 659 | 2 181 398 | 29 327 261 | 42 704 826 |
| 1980 | 100 907 229 | 9 630 328 | 91 276 901 | 107 781 292 |
| 1981 | 141 361 807 | 12 453 210 | 128 908 597 | 154 214 008 |
| 1982 | 181 376 465 | 18 288 717 | 163 087 748 | 208 899 830 |
| 1983 | 250 265 982 | 25 308 809 | 224 957 273 | 287 038 484 |
| 1984 | 389 881 228 | 38 670 514 | 351 210 714 | 478 650 846 |

1.2.12.

Investicije društvenog sektora — teritorijalni princip

u tisućama dinara

| | Ukupno | Građevinski radovi | Oprema s montažom | Ostalo |
|------|------------|--------------------|-------------------|-----------|
| 1966 | 1 014 544 | 466 922 | 511 201 | 36 421 |
| 1970 | 2 335 457 | 1 015 243 | 1 261 771 | 58 443 |
| 1975 | 8 085 009 | 4 522 533 | 3 343 341 | 219 135 |
| 1980 | 19 753 660 | 10 300 046 | 7 079 369 | 2 374 245 |
| 1981 | 25 987 723 | 12 442 425 | 11 390 474 | 2 154 824 |
| 1982 | 29 097 439 | 14 295 076 | 12 673 159 | 2 129 204 |
| 1983 | 33 430 757 | 13 203 606 | 17 762 224 | 2 464 927 |
| 1984 | 36 466 042 | 15 382 095 | 17 412 239 | 3 671 708 |

1.2.13. Osnovno obrazovanje

| | Škole | Učenici | | | Nastavnici |
|---------|-------|---------|--------|--------|------------|
| | | ukupno | muški | ženski | |
| 1938/39 | 37 | 16 815 | ... | ... | 520 |
| 1945/46 | 38 | 17 431 | 8 420 | 9 011 | 510 |
| 1951/52 | 54 | 30 448 | ... | ... | 734 |
| 1955/56 | 66 | 37 157 | 18 765 | 18 392 | 1 208 |
| 1960/61 | 95 | 53 753 | 27 389 | 26 364 | 2 043 |
| 1965/66 | 95 | 55 671 | 28 477 | 27 194 | 2 285 |
| 1970/71 | 96 | 53 512 | 27 166 | 26 346 | 2 648 |
| 1975/76 | 143 | 66 129 | 33 596 | 32 533 | 3 134 |
| 1980/81 | 141 | 73 979 | 37 867 | 36 112 | 3 719 |
| 1983/84 | 179 | 91 399 | 46 845 | 44 554 | 4 551 |
| 1984/85 | 181 | 92 528 | 47 192 | 45 336 | 4 489 |

1.2.14. Srednjoškolsko obrazovanje

| | Škole | Učenici | | | Nastavnici |
|-----------------------|-------|---------|--------|--------|------------|
| | | ukupno | muški | ženski | |
| 1938/39 | 39 | 14 329 | ... | ... | 1 083 |
| 1951/52 | 67 | 24 927 | ... | ... | 1 621 |
| 1955/56 | 63 | 25 043 | 14 345 | 10 698 | 1 574 |
| 1960/61 | 70 | 27 995 | 16 020 | 11 975 | 1 625 |
| 1965/66 | 80 | 35 901 | 19 376 | 16 526 | 1 348 |
| 1970/71 | 86 | 36 436 | 18 946 | 17 490 | 2 201 |
| 1975/76 ¹⁾ | 154 | 39 372 | 19 839 | 19 533 | 2 368 |
| 1980/81 | 73 | 38 527 | 19 202 | 19 325 | 3 251 |
| 1983/84 | 76 | 42 030 | 21 144 | 20 886 | 3 145 |
| 1984/85 | 111 | 43 509 | 29 920 | 21 589 | 3 187 |

¹⁾ Godina u kojoj je započeto provođenje reforme srednjoškolskog obrazovanja

1.2.15. Više, visoke škole i fakulteti

| | S t u d e n t i | | Diplomirani studenti od 1946—1982. (kumulativno) | | Nastavnici |
|---------|-----------------|--------|--|--------|------------|
| | ukupno | žene | ukupno | žene | |
| 1939/40 | 6 886 | 1 792 | ... | ... | 380 |
| 1945/46 | 8 630 | 2 913 | 168 | ... | 302 |
| 1950/51 | 15 679 | 5 273 | 2 981 | ... | 540 |
| 1955/56 | 15 506 | 5 274 | 14 127 | 3 125 | 687 |
| 1960/61 | 26 616 | 9 083 | 26 908 | 4 329 | 981 |
| 1965/66 | 27 984 | 11 483 | 46 087 | 10 318 | 1 668 |
| 1970/71 | 39 212 | 16 772 | 68 863 | 19 448 | 1 847 |
| 1975/76 | 46 884 | 19 697 | 99 204 | 32 132 | 2 003 |
| 1980/81 | 38 071 | 18 475 | 137 304 | 48 934 | 3 192 |
| 1983/84 | 33 301 | 15 535 | 161 535 | 59 651 | 3 185 |
| 1984/85 | 32 934 | 15 233 | 169 850 | 63 173 | 3 185 |

1.2.16. Kultura i umjetnost

| | K a z a l i š t a ¹⁾ | | | Kinematografi | | | Radio pretplatnici | TV pretplatnici |
|------|---------------------------------|-----------|------------|---------------|-----------|----------------------|-----------------------|--------------------|
| | broj | predstave | posjetioци | broj | predstave | posjetioци u tis. | | |
| 1935 | 1 | 662 | 340 209 | ... | ... | ... | 8 917 | ... |
| 1939 | 1 | 695 | 362 846 | ... | ... | ... | 14 776 | ... |
| 1946 | 1 | 498 | 378 982 | ... | ... | ... | ... | ... |
| 1950 | 5 | 1 125 | 707 824 | 18 | 13 602 | 5 753 | ... | ... |
| 1955 | 6 | 1 185 | 625 389 | 29 | 17 930 | 7 845 | 59 024 | ... |
| 1960 | 5 | 1 278 | 639 814 | 33 | 27 746 | 10 267 | 102 947 | 5 034 |
| 1965 | 5 | 993 | 505 522 | 35 | 30 973 | 8 794 | 159 177 | 57 772 |
| 1970 | 9 | 1 381 | 476 011 | 31 | 28 206 | 5 657 | 152 550 | 124 750 |
| 1975 | 10 | 1 816 | 709 684 | 30 | 26 800 | 5 662 | 192 583 | 169 389 |
| 1980 | 10 | 2 073 | 782 751 | 31 | 27 100 | 5 908 | 189 986 | 189 479 |
| 1983 | 10 | 2 322 | 758 382 | 33 | 27 445 | 6 003 | 240 988 | 236 300 |
| 1984 | 10 | 2 401 | 808 653 | 32 | 28 080 | 6 299 | 237 361 | 231 040 |

¹⁾ Podaci o broju predstava i posjetilaca odnose se na sezonu koja završava u prikazanoj kalendarskoj godini.

1.2.17. Biblioteke

| | 1956 | 1960 | 1964 | 1968 | 1971 | 1974 | 1977 | 1980 | 1983 |
|-------------------------------|-------|-------|-------|-------|-------|-------|-------|-------|-------|
| Broj biblioteka | 545 | 496 | 484 | 430 | 452 | 429 | 381 | 306 | 276 |
| Broj knjiga i časopisa u tis. | 1 790 | 2 582 | 3 247 | 3 924 | 4 678 | 4 702 | 5 279 | 6 357 | 5 951 |

1.2.18. Indeks cijena

| | 1952 | 1957 | 1962 | 1967 | 1968 | 1972 | 1977 | 1982 | 1985 |
|---|------|------|------|------|-------|-------|-------|--------|--------|
| Prodajne cijene proizvođača industrijskih proizvoda | ... | ... | ... | ... | 100,0 | 124,7 | 246,7 | 603,6 | 2398,8 |
| Maloprodajne cijene | 29,3 | 34,2 | 49,1 | 94,6 | 100,0 | 166,3 | 391,0 | 1318,6 | 5121,4 |
| Troškovi života | 27,3 | 33,9 | 46,6 | 95,2 | 100,0 | 170,6 | 404,0 | 1367,7 | 5211,1 |
| Cijene ugostiteljskih usluga | ... | ... | 37,0 | 95,0 | 100,0 | 196,6 | 455,1 | 1567,5 | 5353,0 |

1.2.19. Vrijednost i namjenska struktura vrijednosti osobne potrošnje

| | 1968 | 1973 | 1978 | 1983 |
|--|--------|--------|---------|---------|
| Osobna potrošnja | | | | |
| Po domaćinstvu u dinarima | 17 521 | 46 413 | 114 605 | 423 855 |
| Po članu domaćinstva u dinarima | 6 126 | 16 228 | 40 640 | 145 964 |
| Struktura | | | | |
| Osobna potrošnja — ukupno | 100,0 | 100,0 | 100,0 | 100,0 |
| Hrana i piće | 39,6 | 40,7 | 37,8 | 40,4 |
| Stanovanje | 6,7 | 6,4 | 6,7 | 5,5 |
| Energija | 5,8 | 5,2 | 5,5 | 8,1 |
| Oprema stana | 6,3 | 5,5 | 6,0 | 4,1 |
| Odjeća i obuća | 9,2 | 8,2 | 9,3 | 7,6 |
| Prometna sredstva, prometne i PTT usluge | 10,5 | 12,4 | 12,6 | 11,1 |
| Higijena, kozmetika i njega zdravlja | 5,3 | 5,1 | 4,8 | 4,2 |
| Obrazovanje, razonoda, sport i odmor | 7,7 | 7,4 | 9,7 | 5,6 |
| Pušenje | 3,3 | 2,7 | 2,3 | 2,1 |
| Ostala roba i usluge | 5,6 | 6,4 | 5,3 | 11,3 |

1.3. Društveno samoupravljanje

1.3.1. Odbornici skupštine grada Zagreba nakon izbora 1982. godine

| | Ukupno | Vijeće udruženog rada | Vijeće općina | Društveno- političko vijeće |
|--|------------|-----------------------------|------------------|-----------------------------------|
| Ukupno | 213 | 114 | 62 | 37 |
| — muški | 155 | 89 | 44 | 22 |
| — ženski | 58 | 25 | 18 | 15 |
| Starost | | | | |
| — do 27 godina | 27 | 12 | 8 | 7 |
| — 28 do 40 godina | 99 | 59 | 33 | 7 |
| — preko 40 godina | 87 | 43 | 21 | 23 |
| Stupanj stručnog obrazovanja | | | | |
| — visoko | 80 | 40 | 22 | 18 |
| — više | 40 | 16 | 20 | 4 |
| — srednje | 63 | 45 | 10 | 8 |
| — visokokvalificirani | 13 | 7 | 3 | 3 |
| — kvalificirani | 15 | 4 | 7 | 4 |
| — ostalo | 2 | 2 | — | — |
| Sudionici NOR-a | 14 | 1 | 5 | 8 |
| Članovi SK | 182 | 90 | 58 | 34 |
| Članovi delegacija | | | | |
| — radnih ljudi privrede | 101 | 91 | 10 | — |
| — radnih ljudi neprivrede | 26 | 23 | 3 | — |
| — radnih ljudi i građana u mjesnim zajednicama | 33 | — | 33 | — |
| — društveno-političkih organizacija | 53 | — | 16 | 37 |
| Trajanje mandata | | | | |
| — 4 godine | 210 | 112 | 61 | 37 |
| — kraće od 4 godine odnosno za određeno pitanje | 3 | 2 | 1 | — |
| Od oslobođenja bili birani u skupštine DPZ | | | | |
| — 1 put | 57 | 25 | 24 | 8 |
| — 2 i više puta | 29 | 8 | 10 | 11 |
| — nisu bili birani | 127 | 81 | 28 | 18 |
| U razdoblju od 1978. do ovih izbora bili članovi delegacije osnovne organizacije zajednice odnosno društveno-političke organizacije | 104 | 48 | 38 | 18 |

1.3.2. Odbornici općinskih skupština nakon izbora 1982. godine

| | Ukupno | Vijeća udruženog rada | Vijeća mjesnih zajednica | Društveno- politička vijeća |
|--|--------------|-----------------------------|--------------------------------|-----------------------------------|
| Ukupno | 1 856 | 877 | 548 | 431 |
| — muški | 1 418 | 663 | 464 | 291 |
| — ženski | 438 | 214 | 84 | 140 |
| Starost | | | | |
| — do 27 godina | 236 | 104 | 43 | 89 |
| — 28 do 40 godina | 742 | 435 | 166 | 141 |
| — preko 40 godina | 878 | 338 | 339 | 201 |
| Stupanj stručnog obrazovanja | | | | |
| — visoko | 548 | 233 | 181 | 134 |
| — više | 308 | 133 | 96 | 79 |
| — srednje | 608 | 295 | 164 | 149 |
| — visokokvalificirani | 132 | 81 | 31 | 20 |
| — kvalificirani | 151 | 82 | 36 | 33 |
| — ostalo | 109 | 53 | 40 | 16 |
| Sudionici NOR-a | 170 | 25 | 73 | 72 |
| Članovi SK | 1 239 | 500 | 386 | 373 |
| Članovi delegacija | | | | |
| — radnih ljudi privrede | 676 | 676 | — | — |
| — radnih ljudi neprivrede | 201 | 201 | — | — |
| — radnih ljudi i građana u mjesnim zajednicama | 548 | — | 548 | — |
| — društveno-političkih organa | 431 | — | — | 431 |
| Trajanje mandata | | | | |
| — 4 godine | 1 821 | 848 | 542 | 431 |
| — kraće od 4 godine odnosno za određeno pitanje | 35 | 29 | 6 | — |
| Od oslobođenja bili birani u skupštine DPZ | | | | |
| — 1 put | 383 | 153 | 153 | 77 |
| — 2 i više puta | 269 | 72 | 128 | 69 |
| — nisu bili birani | 1 204 | 652 | 267 | 285 |
| U razdoblju od 1978. do ovih izbora bili članovi delegacije osnovne organizacije-zajednice odnosno društveno-političke organizacije | 810 | 317 | 278 | 215 |

1.3.3. Mjesne zajednice i delegati u skupštinama mjesnih zajednica

| | Mjesne zajednice | Delegati u skupštinama mjesnih zajednica | | | |
|------|------------------|--|-------|----------|-------------|
| | | ukupno | žene | omladina | članovi SKJ |
| 1982 | 212 | 6 427 | 1 230 | 796 | 2 897 |
| 1984 | 173 | 5 000 | 905 | 462 | 2 276 |

1.3.4. Radna tijela mjesnih zajednica

| | Stalne komisije i odbori | Savjeti potrošača — korisnika usluga | Mirovna vijeća | Komisije za molbe i žalbe građana |
|------|--------------------------|--------------------------------------|----------------|-----------------------------------|
| 1982 | 1 046 | 214 | 207 | 67 |
| 1984 | 836 | 175 | 173 | 53 |

1.3.5. Aktivnost mjesnih zajednica

| | Osnovane knjižnice | Kulturno-zabavne priredbe | Izgrađeno igrališta za djecu | Izgrađeno sportskih terena | Izgrađeno zdravstvenih objekata | Izgrađeno uslužnih i opskrbnih objekata | Izgrađeno trotoara u m ² | Uređeno zelenih površina u m ² |
|------|--------------------|---------------------------|------------------------------|----------------------------|---------------------------------|---|-------------------------------------|---|
| 1982 | 3 | 865 | 32 | 45 | 8 | 70 | 14 295 | 40 791 |
| 1984 | 3 | 729 | 34 | 33 | 15 | 120 | 45 871 | 46 459 |

1.3.6. Organizacije-zajednice prema oblicima udruživanja — stanje 30. VI.

| | Ukupno | Osnovna organizacija udruženog rada | Radna organizacija bez OOUR-a | Radna organizacija sa OOUR | Složena organizacija udruženog rada | Radna zajednica OOUR-a | Osnovna organizacija kooperanata u poljoprivredi | Ugovorna organizacija udruženog rada | Osnovna zadružna organizacija | OOUR u zdruzi za kooperaciju | Poljoprivredna zadruga bez OOUR | Poljoprivredna zadruga sa OOUR | Obrtnička zadruga | Ostale zadruge | Interna banka | Osnovna banka |
|-------|--------|-------------------------------------|-------------------------------|----------------------------|-------------------------------------|------------------------|--|--------------------------------------|-------------------------------|------------------------------|---------------------------------|--------------------------------|-------------------|----------------|---------------|---------------|
| 1977 | 3 414 | 1 128 | 830 | 262 | 9 | 227 | — | — | — | — | 7 | — | 33 | 16 | — | 11 |
| 1978 | 3 846 | 1 156 | 801 | 265 | 16 | 290 | — | — | — | — | 8 | — | 37 | 13 | 19 | 5 |
| 1979 | 4 039 | 1 144 | 790 | 260 | 18 | 301 | 1 | — | 4 | 1 | 6 | 1 | 37 | 8 | 14 | 5 |
| 1980 | 4 272 | 1 091 | 788 | 269 | 22 | 338 | 2 | 1 | 2 | — | 6 | 1 | 40 | 4 | 12 | 6 |
| 1981 | 4 682 | 1 109 | 794 | 288 | 23 | 366 | 2 | 2 | 1 | — | 7 | 1 | 45 | 3 | 12 | 6 |
| 1982* | 5 274 | 1 133 | 849 | 298 | 25 | 366 | 2 | 4 | 1 | — | 7 | 1 | 53 | — | 11 | 7 |
| 1983 | 5 318 | 1 080 | 828 | 281 | 28 | 385 | 1 | 5 | — | — | 8 | 1 | 59 | — | 12 | 7 |
| 1984 | 5 370 | 1 039 | 843 | 270 | 29 | 350 | 2 | 7 | — | — | 7 | 4 | 59 | 47 | 13 | 6 |
| 1985 | 5 462 | 988 | 864 | 264 | 26 | 349 | 2 | 7 | — | — | 9 | 1 | 77 | 46 | 17 | 6 |

1.3.6. Organizacije-zajednice prema oblicima udruživanja — stanje 30. VI. (nastavak)

| | Zajednica osiguranja i reosiguranja | RZ za više financijskih organizacija | Udružena banka | Osnovna zajednica rizika osiguranja | Ostale financijske organizacije | Zajednica OOUR-a | Opće i posebno udružene organizac. udruženog rada | SIZ | OSIZ ¹⁾ | Radna zajednica SIZ-a ¹⁾ | Organ društveno-političke zajednice | Organ društvene zajednice | Organ mjesne zajednice | RZ mjesnih zajednica ¹⁾ | Društveno-politička organizacija | Društvena organizacija | Udruženje građana | Ostale organizacije | RZ za više društ. polit. org. |
|-------|-------------------------------------|--------------------------------------|----------------|-------------------------------------|---------------------------------|------------------|---|-----|--------------------|-------------------------------------|-------------------------------------|---------------------------|------------------------|------------------------------------|----------------------------------|------------------------|-------------------|---------------------|-------------------------------|
| 1977 | — | — | — | 18 | 2 | 8 | 53 | 163 | — | — | 118 | 179 | — | — | 97 | 213 | 33 | 7 | — |
| 1978 | — | — | — | 12 | — | 8 | 53 | 219 | — | — | 130 | 42 | 177 | — | 106 | 423 | 66 | — | — |
| 1979 | — | — | 1 | 11 | 2 | 6 | 63 | 253 | — | — | 137 | 42 | 193 | — | 105 | 558 | 78 | — | — |
| 1980 | — | — | 1 | 18 | 1 | 2 | 84 | 280 | — | — | 156 | 44 | 208 | — | 103 | 689 | 100 | 4 | — |
| 1981 | — | — | 1 | 20 | 2 | 1 | 90 | 213 | 72 | 9 | 168 | 47 | 220 | 1 | 104 | 916 | 149 | 10 | — |
| 1982* | — | — | 1 | 18 | 2 | — | 89 | 251 | 83 | 13 | 188 | 52 | 313 | 1 | 111 | 1 173 | 206 | 16 | — |
| 1983 | — | — | 1 | 19 | 2 | — | 81 | 231 | 83 | 11 | 209 | 58 | 315 | 1 | 111 | 1 377 | 105 | 19 | — |
| 1984 | 4 | 5 | 1 | 10 | 25 | — | 80 | 171 | 50 | 11 | 215 | 52 | 322 | 4 | 102 | 1 454 | 157 | 29 | 2 |
| 1985 | 2 | 9 | 1 | 12 | 24 | — | 82 | 187 | 40 | 11 | 226 | 47 | 324 | 2 | 112 | 1 565 | 123 | 38 | 1 |

¹⁾ Oblik udruživanja od 1981.

* Prikazani podaci u tabelama 1.3.6. i 1.3.7. od 1982. godine odnose se na područje grada Zagreba prema važećoj političko-teritorijalnoj podjeli (14 općina).

1.3.7. Organizacije-zajednice po područjima djelatnosti — stanje 30. VI.

| | S v e u k u p n o | Ukupno privreda | Industrija | Pojjoprivreda | Šumarstvo | Vodoprivreda | Građevinarstvo | Promet i veze | Trgovina |
|-------|-------------------|-----------------|------------|---------------|-----------|--------------|----------------|---------------|----------|
| 1977 | 3 414 | 1 773 | 531 | 45 | 6 | 4 | 231 | 80 | 359 |
| 1978 | 3 846 | 1 922 | 572 | 51 | 6 | 5 | 239 | 83 | 391 |
| 1979 | 4 039 | 1 936 | 592 | 56 | 7 | 5 | 239 | 82 | 390 |
| 1980 | 4 272 | 1 935 | 586 | 59 | 7 | 6 | 245 | 83 | 379 |
| 1981 | 4 682 | 1 981 | 592 | 61 | 7 | 7 | 261 | 90 | 381 |
| 1982* | 5 274 | 2 058 | 643 | 68 | 8 | 7 | 264 | 90 | 378 |
| 1983 | 5 318 | 2 032 | 651 | 59 | 8 | 7 | 269 | 81 | 370 |
| 1984 | 5 370 | 1 970 | 620 | 57 | 8 | 7 | 267 | 79 | 353 |
| 1985 | 5 462 | 1 956 | 611 | 63 | 4 | 6 | 257 | 77 | 337 |

1.3.7. Organizacije-zajednice po područjima djelatnosti — stanje 30. VI. (nastavak)

| | Ugostiteljstvo | Obrt i usluge | Stambeno-komunalna djelatnost | Financijske, tehničke i poslovne usluge | Ukupno neprivreda | Financijske, tehničke i poslovne usluge | Obrazovanje, znanost i informatika | Zdravstvena i soci- jalna djelatnost | Društveno-političke zajednice i društveno- političke organizacije |
|-------|----------------|---------------|----------------------------------|--|-------------------|--|---------------------------------------|---|---|
| 1977 | 64 | 121 | 53 | 279 | 1 359 | — | 606 | 221 | 814 |
| 1978 | 73 | 139 | 40 | 323 | 1 924 | — | 590 | 274 | 1 060 |
| 1979 | 70 | 136 | 35 | 324 | 2 103 | — | 673 | 228 | 1 202 |
| 1980 | 72 | 138 | 36 | 324 | 2 337 | — | 751 | 231 | 1 355 |
| 1981 | 79 | 151 | 37 | 315 | 2 701 | 12 | 905 | 239 | 1 545 |
| 1982* | 76 | 157 | 39 | 328 | 3 216 | 12 | 1 098 | 242 | 1 864 |
| 1983 | 76 | 158 | 40 | 314 | 3 285 | 7 | 1 131 | 227 | 1 920 |
| 1984 | 67 | 158 | 39 | 315 | 3 400 | 9 | 1 196 | 230 | 1 965 |
| 1985 | 66 | 159 | 38 | 338 | 3 506 | 7 | 1 237 | 232 | 2 030 |

* Vidi opasku na strani 25.

1.3.8. Samoupravne interesne zajednice u 1985. godini¹⁾

| | Ukupno | RSIZ | USIZ | | SIZ | | | | | | |
|---|------------|----------|-----------|-----------------------------|------------|----------------------|-----------------------------|---------------|----------------|------------|------------------------------------|
| | | | svoga | od toga za GZO Zagreb | Svega | Osnovani za područje | | | | | Osnovani za određeni interes |
| | | | | | | republike | više zajednica općina | GZO Zagreb | više općina | općine | |
| Područje interesnog organiziranja | | | | | | | | | | | |
| UKUPNO | 201 | 6 | 11 | 10 | 184 | 29 | 4 | 3 | 1 | 144 | 3 |
| Energetika | 1 | — | — | — | 1 | 1 | — | — | — | — | — |
| Vodoprivreda | 5 | 1 | — | — | 4 | — | — | 1 | 1 | 2 | — |
| Promet i veze | 5 | — | — | — | 5 | 2 | 1 | 2 | — | — | — |
| Poljoprivreda | 3 | — | — | — | 3 | — | — | — | — | 3 | — |
| Stanovanje i komunalna djelatnost | 15 | — | 1 | 1 | 14 | — | — | — | — | 14 | — |
| Društvena briga o djeci predškolskog uzrasta | 14 | — | 1 | 1 | 13 | — | — | — | — | 13 | — |
| Odgaj i osnovno obrazovanje | 15 | — | 1 | 1 | 14 | — | — | — | — | 14 | — |
| Odgaj i usmjereno obrazovanje | 17 | 1 | — | — | 16 | 13 | 3 | — | — | — | — |
| Znanstveni rad | 8 | 1 | — | — | 7 | 7 | — | — | — | — | — |
| Kultura | 17 | 1 | 1 | 1 | 15 | 1 | — | — | — | 14 | — |
| Fizička kultura | 16 | 1 | 1 | 1 | 14 | — | — | — | — | 14 | — |
| Odmor i rekreacija | 14 | — | 1 | 1 | 13 | — | — | — | — | 12 | 1 |
| Tehnička kultura | 15 | — | 1 | 1 | 14 | — | — | — | — | 14 | — |
| Zapošljavanje | 16 | — | 2 | 1 | 14 | — | — | — | — | 14 | — |
| Zdravstveno osiguranje | 16 | — | 1 | 1 | 15 | 1 | — | — | — | 14 | — |
| Mirovinsko i invalidsko osiguranje | 3 | — | — | — | 3 | 3 | — | — | — | — | — |
| Socijalna zaštita | 16 | 1 | 1 | 1 | 14 | — | — | — | — | 14 | — |
| Ostalo | 5 | — | — | — | 5 | 1 | — | — | — | 2 | 2 |

¹⁾ Obuhvaćene su sve samoupravne interesne zajednice koje imaju sjedište na području grada Zagreba.

1.4. Stanovništvo

1.4.1. Stanovništvo prema starosti u popisima 1971. i 1981. godine*

| | 1971 | | | 1981 | | |
|------------------|----------------|----------------|----------------|----------------|----------------|----------------|
| | svega | muško | žensko | svega | muško | žensko |
| Ukupno | 733 766 | 350 051 | 383 715 | 855 568 | 404 020 | 451 548 |
| 0 — 4 | 48 697 | 24 987 | 23 710 | 62 334 | 31 742 | 30 592 |
| 5 — 9 | 44 902 | 22 800 | 22 102 | 57 624 | 29 490 | 28 134 |
| 10 — 14 | 42 978 | 21 889 | 21 089 | 52 025 | 26 783 | 25 242 |
| 15 — 19 | 54 711 | 26 522 | 28 189 | 51 218 | 24 926 | 26 292 |
| 20 — 24 | 67 962 | 32 891 | 35 071 | 64 811 | 29 337 | 35 474 |
| 25 — 29 | 61 555 | 30 535 | 31 020 | 76 763 | 36 779 | 39 984 |
| 30 — 34 | 63 417 | 33 024 | 30 393 | 74 263 | 36 048 | 38 215 |
| 35 — 39 | 62 426 | 31 947 | 30 479 | 61 756 | 29 862 | 31 894 |
| 40 — 44 | 58 906 | 28 473 | 30 433 | 63 496 | 32 344 | 31 152 |
| 45 — 49 | 52 309 | 22 826 | 29 483 | 61 254 | 30 538 | 30 716 |
| 50 — 54 | 33 128 | 14 730 | 18 398 | 56 365 | 26 431 | 29 934 |
| 55 — 59 | 37 350 | 16 723 | 20 627 | 48 698 | 20 431 | 28 267 |
| 60 — 64 | 35 858 | 15 755 | 20 103 | 29 525 | 12 220 | 17 305 |
| 65 — 69 | 27 263 | 11 373 | 15 890 | 30 672 | 12 669 | 18 003 |
| 70 — 74 | 19 373 | 7 310 | 12 063 | 26 414 | 10 279 | 16 135 |
| 75 i više godina | 16 757 | 5 260 | 11 497 | 28 184 | 9 042 | 19 142 |

Napomena: Razlika između broja pod ukupno i zbroja po dobnim skupinama čini »nepoznatu« starost.

* Prikazani podaci u tabelama od 1.4.1. do 1.4.8. odnose se na područje grada Zagreba prema važećoj političko-teritorijalnoj podjeli (14 općina).

1.4.2. Stanovništvo staro 15 i više godina prema spolu i školskoj spremi (Stanje popisa od 31. 3. 1981. god.)*

| | Svega | Muško | Žensko |
|--|----------------|----------------|----------------|
| Ukupno | 683 585 | 316 005 | 367 580 |
| Bez školske spreme | 24 742 | 7 313 | 17 429 |
| Nezavršeno osnovno obrazovanje | | | |
| — 1—3 razreda osnovne škole | 16 711 | 3 974 | 12 737 |
| — 4—7 razreda osnovne škole | 149 075 | 47 531 | 101 544 |
| Osnovno obrazovanje | 123 253 | 49 268 | 73 985 |
| Srednje obrazovanje | | | |
| — svega | 275 444 | 154 099 | 121 345 |
| — škole za KV i VKV radnike i ostali stručni kadar | 129 188 | 91 314 | 37 874 |
| — gimnazija | 45 613 | 17 261 | 28 352 |
| — srednje škole za stručni kadar | 90 693 | 40 789 | 49 904 |
| — srednje usmjereno obrazovanje | 9 950 | 4 735 | 5 215 |
| Više obrazovanje | 25 313 | 13 464 | 11 849 |
| Visoko obrazovanje | 60 849 | 36 296 | 24 553 |
| Nepoznato | 8 198 | 4 060 | 4 138 |

1.4.3. Stanovništvo prema narodnosti u popisima 1971. i 1981. godine*

| | Ukupno | Crnogorci | Hrvati | Makedonci | Muslimani | Slovenci | Srbi | Albanci | Česi i Slovaci | Mađari | Nisu se nacionalno izjasnili | | Ostali i nepoznato |
|------|---------|-----------|---------|-----------|-----------|----------|--------|---------|----------------|--------|------------------------------|--|--------------------|
| | | | | | | | | | | | Jugo-slaveni | prema čl. 171. Ustava i regional. pripadnost | |
| 1971 | 733 766 | 2 369 | 639 275 | 1 686 | 5 562 | 13 227 | 39 816 | 1 145 | 1 683 | 1 425 | 15 409 | 3 900 | 8 269 |
| 1981 | 855 568 | 2 525 | 702 396 | 1 859 | 7 373 | 9 661 | 41 551 | 1 475 | 1 561 | 1 267 | 59 595 | 5 755 | 20 550 |

1.4.4. Stanovništvo prema aktivnosti u popisima 1971. i 1981. godine*

| | 1971 | 1981 |
|--------------------------|----------------|-----------------------------|
| Ukupno | 733 766 | 819 987¹⁾ |
| Aktivno | 356 220 | 399 337 |
| Osobe s osobnim prihodom | 83 801 | 116 029 |
| Uzdržavano | 293 745 | 304 621 |

¹⁾ Bez osoba na privremenom radu u inozemstvu i članova njihovih porodica.

* Vidi opasku na strani 28.

1.4.5. Ukupno stanovništvo u zemlji po mjestu stanovanja prema aktivnosti i spolu (Stanje popisa od 31. 3. 1981. god.)*

| | Svega | Žensko |
|---|----------------|----------------|
| Ukupno | 819 987 | 435 046 |
| Aktivno | | |
| — svega | 399 337 | 185 022 |
| — obavlja zanimanje | 386 649 | 180 545 |
| Osobe s osobnim prihodom | 116 029 | 67 370 |
| Uzdržavano — svega | 304 621 | 182 654 |
| Od članova domaćinstva u zemlji | 296 393 | — |
| Od članova domaćinstva na privremenom radu u inozemstvu | 8 228 | — |
| % aktivnog stanovništva u ukupnom stanovništvu | 49 | — |
| % aktivnih žena u ukupnom ženskom stanovništvu | — | 43 |

1.4.6. Osnovni kontingenti stanovništva u zemlji (Stanje popisa od 31. 3. 1981. god.)*

| | 1981 |
|--|---------|
| Predškolska djeca (do 7 godina) | 82 494 |
| Djeca — školski obveznici (7—14 godina) | 82 627 |
| Omladina (15—27 godina) | 158 761 |
| Stanovništvo radno sposobnog uzrasta | |
| — muško (15—64 godine) | 265 400 |
| — žensko (15—59 godina) | 281 050 |
| Žensko stanovništvo (15—49 godina) | 224 004 |
| Povratnici s privremenog rada u inozemstvu | 22 133 |
| Radnici | 348 975 |
| Učenici osnovnih škola | 84 651 |
| Učenici srednjih škola | 34 540 |
| Studenti | 19 658 |

* Vidi opasku na strani 28.

1.4.7. Porodična i neporodična domaćinstva prema broju članova (Stanje popisa od 31. 3. 1981. god.)*

| | Svega | Domaćinstva koja imaju poljoprivredno gazdinstvo | Domaćinstva koja nemaju poljoprivredno gazdinstvo |
|---|----------------|--|---|
| Ukupno | 290 657 | 43 286 | 247 371 |
| Porodična domaćinstva prema broju članova — svega | 227 909 | 38 796 | 189 113 |
| sa 2 | 58 846 | 8 626 | 50 220 |
| 3 | 70 965 | 9 346 | 61 619 |
| 4 | 63 015 | 9 389 | 53 626 |
| 5 | 21 661 | 6 008 | 15 653 |
| 6 | 8 859 | 3 596 | 5 263 |
| 7 | 2 774 | 1 211 | 1 563 |
| 8 i više članova | 1 789 | 620 | 1 169 |
| Neporodična domaćinstva — svega | 62 748 | 4 490 | 58 258 |
| samačka | 54 874 | 3 981 | 56 893 |
| višečlana | 7 874 | 509 | 7 365 |

1.4.8. Porodice prema sastavu (Stanje popisa od 31. 3. 1981. god.)*

| | Svega | Domaćinstva koja imaju poljoprivredno gazdinstvo | Domaćinstva koja nemaju poljoprivredno gazdinstvo |
|--------------------------|----------------|--|---|
| Porodice — ukupno | 249 373 | 47 028 | 202 345 |
| Sastav: | | | |
| Bračni par bez djece | 67 129 | 15 833 | 51 296 |
| Bračni par s djecom | 151 280 | 26 888 | 124 392 |
| Majka s djecom | 26 382 | 3 478 | 22 904 |
| Otac s djecom | 4 582 | 829 | 3 753 |

* Vidi opasku na strani 28.

1.4.9. Rođenja, umiranja i brakovi

| | Živo-rodena djeca | Mrtvo-rodena djeca | Mrtvo rođeni na 1000 živorođenih | Umrli | | Umrli dojenčad na 1000 živorođenih | Prirodni priraštaj | Brakovi | | |
|-------|-------------------|--------------------|----------------------------------|--------|------------------|------------------------------------|--------------------|------------|-----------|-------------------------------|
| | | | | ukupno | od toga dojenčad | | | sklopljeni | razvedeni | razvedeni na 1000 sklopljenih |
| 1975 | 10 931 | 60 | 5,49 | 6 673 | 197 | 18,02 | 4 258 | 6 628 | 1 481 | 223,45 |
| 1976 | 11 330 | 78 | 6,88 | 6 544 | 174 | 15,35 | 4 786 | 6 359 | 1 519 | 238,87 |
| 1977 | 11 721 | 72 | 6,14 | 6 559 | 227 | 19,37 | 5 162 | 6 618 | 1 576 | 238,14 |
| 1978 | 12 048 | 61 | 5,06 | 7 012 | 243 | 20,17 | 5 036 | 6 544 | 1 565 | 239,15 |
| 1979 | 12 516 | 64 | 5,11 | 7 047 | 197 | 15,74 | 5 469 | 6 531 | 1 284 | 196,60 |
| 1980 | 12 465 | 58 | 4,65 | 7 159 | 215 | 17,25 | 5 306 | 6 346 | 1 459 | 229,90 |
| 1981 | 12 093 | 51 | 4,22 | 7 568 | 184 | 15,22 | 4 525 | 6 171 | 1 547 | 250,69 |
| 1982* | 13 239 | 71 | 5,36 | 8 345 | 212 | 16,01 | 4 894 | 6 586 | 1 597 | 242,48 |
| 1983 | 12 554 | 54 | 4,30 | 8 948 | 181 | 14,42 | 3 606 | 6 513 | 1 600 | 245,66 |
| 1984 | 12 206 | 41 | 3,36 | 8 960 | 145 | 11,88 | 3 246 | 6 035 | 1 637 | 271,25 |

1.4.10. Broj stanovnika sredinom godine i stope prirodnog kretanja

| | Ukupan broj stanovnika u tisućama ¹⁾ | Živo-rodni | Mrtvo-rodni | Ukupno umrlih | Prirodni priraštaj | Sklopljenih brakova | Razvedenih brakova |
|-------|---|------------|-------------|---------------|--------------------|---------------------|--------------------|
| | | | | | | | |
| 1975 | 711,0 | 15,37 | 0,08 | 9,39 | 5,99 | 9,32 | 2,08 |
| 1976 | 720,8 | 15,72 | 0,11 | 9,08 | 6,64 | 8,82 | 2,12 |
| 1977 | 730,6 | 16,04 | 0,10 | 8,98 | 7,07 | 9,06 | 2,16 |
| 1978 | 740,4 | 16,27 | 0,08 | 9,47 | 6,80 | 8,84 | 2,11 |
| 1979 | 750,2 | 16,68 | 0,08 | 9,39 | 7,29 | 8,71 | 1,71 |
| 1980 | 760,0 | 16,40 | 0,08 | 9,42 | 6,98 | 8,35 | 1,92 |
| 1981 | 771,6 | 15,67 | 0,07 | 9,81 | 5,86 | 8,00 | 2,00 |
| 1982* | 872,1 | 15,18 | 0,08 | 9,57 | 5,61 | 7,55 | 1,83 |
| 1983 | 884,2 | 14,20 | 0,06 | 10,12 | 4,08 | 7,37 | 1,81 |
| 1984 | 892,6 | 13,68 | 0,05 | 10,04 | 3,64 | 6,76 | 1,83 |

¹⁾ Za period između dva popisa stanovništva ukupan broj stanovnika procijenjen je na bazi podataka o imigraciji i prirodnom priraštaju stanovnika.

* Podaci u tabelama 1.4.9. do 1.4.20. od 1982. god. odnose se na područje grada Zagreba prema važećoj političko-teritorijalnoj podjeli (14 općina).

1.4.11. Živorodeni i mrtvorodeni po spolu, bračnosti, mjestu porođaja i stručnoj pomoći

| | Ukupno | Spol | | Bračnost | | Mjesto porođaja i stručna pomoć | | |
|--------------------|--------|-------|--------|----------|------------|---------------------------------|--------------------|--------------------|
| | | muški | ženski | bračno | van-bračno | u zdravstvenoj ustanovi | na drugom mjestu | |
| | | | | | | | sa stručnom pomoći | bez stručne pomoći |
| Živorodeni | | | | | | | | |
| 1975 | 10 931 | 5 645 | 5 286 | 10 370 | 561 | 10 872 | 16 | 43 |
| 1976 | 11 330 | 5 697 | 5 633 | 10 740 | 590 | 11 273 | 24 | 33 |
| 1977 | 11 721 | 6 042 | 5 679 | 11 114 | 607 | 11 671 | 19 | 31 |
| 1978 | 12 048 | 6 158 | 5 890 | 11 437 | 611 | 11 986 | 25 | 37 |
| 1979 | 12 516 | 6 407 | 6 109 | 11 804 | 712 | 12 470 | 14 | 32 |
| 1980 | 12 465 | 6 450 | 6 015 | 11 707 | 758 | 12 424 | 15 | 26 |
| 1981 | 12 093 | 6 147 | 5 946 | 11 331 | 762 | 12 063 | 16 | 14 |
| 1982* | 13 239 | 6 851 | 6 388 | 12 445 | 794 | 13 207 | 17 | 15 |
| 1983 | 12 554 | 6 491 | 6 063 | 11 761 | 793 | 12 522 | 15 | 17 |
| 1984 | 12 206 | 6 319 | 5 887 | 11 397 | 809 | 12 172 | 10 | 24 |
| Mrtvorodeni | | | | | | | | |
| 1975 | 60 | 36 | 24 | 59 | 1 | 60 | — | — |
| 1976 | 78 | 32 | 46 | 71 | 7 | 76 | 1 | 1 |
| 1977 | 72 | 39 | 33 | 68 | 4 | 72 | — | — |
| 1978 | 61 | 36 | 25 | 56 | 5 | 61 | — | — |
| 1979 | 64 | 34 | 30 | 60 | 4 | 63 | — | 1 |
| 1980 | 58 | 35 | 23 | 54 | 4 | 58 | — | — |
| 1981 | 51 | 19 | 32 | 45 | 6 | 51 | — | — |
| 1982* | 71 | 40 | 31 | 65 | 6 | 71 | — | — |
| 1983 | 54 | 33 | 21 | 46 | 8 | 54 | — | — |
| 1984 | 41 | 19 | 22 | 37 | 4 | 41 | — | — |

1.4.12. Živorodeni i mrtvorodeni prema starosti majke i redu rođenja

| | Ukupno | Starost majke | | | | | | Red rođenja | | | | | |
|--------------------|--------|---------------|-------|-------|-------|-----------|-----------|-------------|-------|-------|---------|-------------|-----------|
| | | do 15 | 15—19 | 20—29 | 30—39 | 40 i više | nepoznato | prvo | drugo | treće | četvrti | peto i više | nepoznato |
| Živorodeni | | | | | | | | | | | | | |
| 1975 | 10 931 | 3 | 1 000 | 7 637 | 2 014 | 102 | 175 | 5 879 | 3 723 | 529 | 134 | 75 | 591 |
| 1976 | 11 330 | 8 | 932 | 8 074 | 2 094 | 111 | 111 | 6 067 | 3 954 | 533 | 130 | 74 | 572 |
| 1977 | 11 721 | 4 | 847 | 8 503 | 2 179 | 95 | 93 | 6 338 | 4 157 | 563 | 125 | 75 | 463 |
| 1978 | 12 048 | 4 | 895 | 8 741 | 2 246 | 112 | 50 | 6 424 | 4 379 | 627 | 146 | 83 | 389 |
| 1979 | 12 516 | 5 | 882 | 9 041 | 2 447 | 103 | 38 | 6 613 | 4 655 | 716 | 153 | 66 | 313 |
| 1980 | 12 465 | 1 | 831 | 8 988 | 2 487 | 121 | 37 | 6 637 | 4 661 | 700 | 158 | 85 | 224 |
| 1981 | 12 093 | 4 | 718 | 8 702 | 2 520 | 118 | 31 | 6 335 | 4 488 | 751 | 138 | 76 | 305 |
| 1982* | 13 239 | 1 | 792 | 9 620 | 2 684 | 107 | 35 | 6 752 | 5 113 | 835 | 158 | 94 | 287 |
| 1983 | 12 554 | 2 | 713 | 8 882 | 2 823 | 98 | 36 | 6 394 | 4 847 | 863 | 161 | 84 | 205 |
| 1984 | 12 206 | 1 | 677 | 8 713 | 2 701 | 87 | 27 | 6 208 | 4 777 | 795 | 148 | 89 | 189 |
| Mrtvorodeni | | | | | | | | | | | | | |
| 1975 | 66 | — | 5 | 41 | 13 | 1 | — | 58 | 2 | — | — | — | — |
| 1976 | 78 | — | 3 | 56 | 13 | 6 | — | 76 | 2 | — | — | — | — |
| 1977 | 72 | — | 5 | 45 | 20 | 2 | — | 69 | 3 | — | — | — | — |
| 1978 | 61 | — | 6 | 38 | 16 | 1 | — | 59 | 2 | — | — | — | — |
| 1979 | 64 | — | 4 | 47 | 12 | 1 | — | 63 | 1 | — | — | — | — |
| 1980 | 58 | — | 3 | 44 | 10 | 1 | — | 57 | 1 | — | — | — | — |
| 1981 | 51 | — | 3 | 38 | 6 | 3 | 1 | 48 | 1 | 1 | — | — | 1 |
| 1982* | 71 | — | 5 | 45 | 20 | 1 | — | 68 | 2 | — | — | — | 1 |
| 1983 | 54 | — | 5 | 37 | 11 | 1 | — | 52 | 1 | 1 | — | — | — |
| 1984 | 41 | — | 3 | 25 | 13 | — | — | 40 | 1 | — | — | — | — |

1.4.13. Umrli po spolu i starosti

| | Spol | Navršene godine starosti | | | | | | | | | | | | 70 i više | nepoznato |
|-------|--------|--------------------------|-----|-----|-----|-------|-------|-------|-------|-------|-------|-------|-------|-----------|-----------|
| | | ukupno | 0 | 1—4 | 5—9 | 10—14 | 15—19 | 20—29 | 30—39 | 40—49 | 50—59 | 60—69 | | | |
| 1975 | muški | 3 385 | 127 | 17 | 12 | 4 | 27 | 94 | 128 | 297 | 447 | 882 | 1 350 | — | |
| | ženski | 3 288 | 70 | 15 | 11 | 8 | 12 | 40 | 45 | 173 | 274 | 678 | 1 962 | — | |
| 1976 | muški | 3 291 | 98 | 11 | 13 | 8 | 19 | 77 | 125 | 299 | 436 | 791 | 1 412 | 2 | |
| | ženski | 3 253 | 76 | 7 | 11 | 8 | 14 | 38 | 58 | 161 | 267 | 615 | 1 998 | — | |
| 1977 | muški | 3 404 | 142 | 14 | 14 | 7 | 19 | 102 | 120 | 339 | 434 | 774 | 1 439 | — | |
| | ženski | 3 155 | 85 | 8 | 7 | 1 | 8 | 35 | 71 | 157 | 282 | 596 | 1 905 | — | |
| 1978 | muški | 3 627 | 140 | 10 | 13 | 10 | 14 | 91 | 148 | 343 | 518 | 782 | 1 558 | — | |
| | ženski | 3 385 | 103 | 14 | 9 | 5 | 11 | 44 | 76 | 169 | 301 | 557 | 2 096 | — | |
| 1979 | muški | 3 608 | 112 | 11 | 7 | 8 | 19 | 86 | 154 | 333 | 588 | 746 | 1 544 | — | |
| | ženski | 3 439 | 85 | 5 | 3 | 3 | 9 | 38 | 55 | 150 | 347 | 576 | 2 168 | — | |
| 1980 | muški | 3 571 | 133 | 8 | 14 | 6 | 16 | 98 | 145 | 338 | 569 | 734 | 1 503 | 1 | |
| | ženski | 3 588 | 82 | 15 | 11 | 6 | 12 | 38 | 58 | 142 | 385 | 581 | 2 257 | 1 | |
| 1981 | muški | 3 911 | 119 | 16 | 11 | 6 | 19 | 75 | 142 | 369 | 624 | 757 | 1 773 | — | |
| | ženski | 3 657 | 65 | 6 | 9 | 7 | 7 | 33 | 53 | 143 | 352 | 587 | 2 395 | — | |
| 1982* | muški | 4 251 | 123 | 14 | 12 | 8 | 26 | 99 | 167 | 394 | 731 | 804 | 1 869 | 4 | |
| | ženski | 4 094 | 89 | 16 | 5 | 9 | 16 | 37 | 67 | 200 | 391 | 565 | 2 697 | 2 | |
| 1983 | muški | 4 596 | 102 | 9 | 9 | 12 | 30 | 96 | 157 | 437 | 792 | 854 | 2 096 | 2 | |
| | ženski | 4 352 | 79 | 10 | 12 | 9 | 9 | 47 | 86 | 167 | 397 | 610 | 2 923 | 3 | |
| 1984 | muški | 4 592 | 83 | 11 | 10 | 14 | 9 | 91 | 161 | 427 | 797 | 857 | 2 127 | 5 | |
| | ženski | 4 368 | 62 | 5 | 9 | 7 | 9 | 29 | 82 | 151 | 410 | 631 | 2 972 | 1 | |

1.4.14. Umrli prema liječenju, mjestu smrti i prijavi uzroka smrti

| | Ukupno umrli | | | Umrli dojenčad | | | Liječeni prije smrti | | Mjesto smrti | | Podatke o uzroku smrti daje | | |
|-------|--------------|-------|--------|----------------|-------|--------|----------------------|-------|----------------------|--------------|--|----------------------------|---------------------------------|
| | svoga | muški | ženski | svoga | muška | ženska | da | ne | zdravstvena ustanova | drugo mjesto | liječnik koji je liječio, ili obduktor | liječnik pregledač mrtvaca | laik pregledač, ili prijavitelj |
| 1975 | 6 673 | 3 385 | 3 288 | 197 | 127 | 70 | 5 776 | 897 | 3 319 | 3 354 | 6 274 | 297 | 102 |
| 1976 | 6 544 | 3 291 | 3 253 | 174 | 98 | 76 | 5 694 | 850 | 3 162 | 3 382 | 6 197 | 274 | 73 |
| 1977 | 6 559 | 3 404 | 3 155 | 227 | 142 | 85 | 5 827 | 732 | 3 185 | 3 374 | 6 294 | 237 | 28 |
| 1978 | 7 012 | 3 627 | 3 385 | 243 | 140 | 103 | 6 175 | 837 | 3 398 | 3 614 | 6 716 | 244 | 52 |
| 1979 | 7 047 | 3 608 | 3 439 | 197 | 112 | 85 | 6 279 | 768 | 3 556 | 3 491 | 6 798 | 213 | 36 |
| 1980 | 7 159 | 3 571 | 3 588 | 215 | 133 | 82 | 6 271 | 888 | 3 722 | 3 437 | 6 804 | 313 | 42 |
| 1981 | 7 568 | 3 911 | 3 657 | 184 | 119 | 65 | 6 659 | 909 | 3 994 | 3 574 | 7 227 | 299 | 42 |
| 1982* | 8 345 | 4 251 | 4 094 | 212 | 123 | 89 | 7 323 | 1 022 | 4 296 | 4 049 | 7 921 | 351 | 73 |
| 1983 | 8 948 | 4 596 | 4 352 | 181 | 102 | 79 | 7 842 | 1 106 | 4 685 | 4 263 | 8 556 | 328 | 64 |
| 1984 | 8 960 | 4 592 | 4 368 | 145 | 83 | 62 | 7 783 | 1 177 | 4 663 | 4 297 | 8 499 | 347 | 114 |

1.4.15. Umrli prema uzroku smrti

| | 1975 | 1976 | 1977 | 1978 | 1979 | 1980 | 1981 | 1982* | 1983 | 1984 |
|--|--------------|--------------|--------------|--------------|--------------|--------------|--------------|--------------|--------------|--------------|
| Ukupno | 6 673 | 6 544 | 6 539 | 7 012 | 7 047 | 7 159 | 7 568 | 8 345 | 8 948 | 8 960 |
| Tuberkuloza i druge infektivne i parazitarne bolesti | 69 | 60 | 82 | 81 | 77 | 76 | 71 | 72 | 84 | 72 |
| Ncoplazme | 1 405 | 1 415 | 1 473 | 1 508 | 1 605 | 1 525 | 1 678 | 1 724 | 1 799 | 1 845 |
| Alergične i endokrine bolesti, poremećaji metabol. i ishrane | 56 | 76 | 85 | 134 | 120 | 112 | 129 | 110 | 146 | 140 |
| Bolesti krvi i krvotvornih organa | 7 | 10 | 14 | 11 | 9 | 8 | 10 | 19 | 10 | 12 |
| Psihički i psihoneurotički poremećaji | 30 | 32 | 28 | 32 | 38 | 29 | 24 | 31 | 34 | 43 |
| Bolesti nervnog sistema i čula | 60 | 77 | 63 | 55 | 75 | 69 | 67 | 56 | 71 | 63 |
| Bolesti cirkulatornog sistema | 2 950 | 2 954 | 2 833 | 3 121 | 3 122 | 3 210 | 3 509 | 3 973 | 4 382 | 4 517 |
| Bolesti respiratornog sistema | 444 | 425 | 362 | 383 | 393 | 446 | 503 | 449 | 530 | 441 |
| Bolesti organa za probavu | 376 | 372 | 412 | 445 | 467 | 491 | 503 | 575 | 604 | 552 |
| Bolesti urogenitalnog sistema | 110 | 135 | 112 | 124 | 115 | 129 | 99 | 92 | 120 | 133 |
| Komplikacije trudnoće, porođaja i babinja | 2 | 3 | 3 | 4 | 2 | — | 2 | 2 | 3 | 2 |
| Bolesti kože i potkožnog tkiva | — | 2 | 1 | — | — | — | — | 3 | — | 1 |
| Bolesti mišićno-koštanog sistema i vezivnog tkiva | 3 | 7 | 3 | 6 | 3 | 4 | 2 | 3 | 1 | 2 |
| Kongenitalne anomalije | 46 | 36 | 59 | 64 | 44 | 49 | 51 | 50 | 46 | 45 |
| Bolesti ranog djetinjstva | 123 | 109 | 130 | 137 | 110 | 117 | 82 | 125 | 104 | 75 |
| Simptomi, senilnost i nedovoljno definirano | 400 | 275 | 316 | 272 | 211 | 228 | 201 | 325 | 249 | 237 |
| Nesretni slučajevi, trovanja i nasilje | 592 | 556 | 583 | 635 | 656 | 666 | 637 | 736 | 765 | 780 |

1.4.16. Nasilne smrti po spolu

| | Ukupno nasilnih smrti | | | Nesretni slučajevi | | | Ubojstva i čedomorstva | | | Samoubojstva | | |
|-------|-----------------------|-------|--------|--------------------|-------|--------|------------------------|-------|--------|--------------|-------|--------|
| | svega | muški | ženski | svega | muški | ženski | svega | muški | ženski | svega | muški | ženski |
| 1975 | 592 | 389 | 203 | 452 | 303 | 149 | 16 | 12 | 4 | 124 | 74 | 50 |
| 1976 | 556 | 386 | 170 | 414 | 283 | 131 | 17 | 12 | 5 | 125 | 91 | 34 |
| 1977 | 583 | 386 | 197 | 433 | 294 | 139 | 18 | 9 | 9 | 132 | 83 | 49 |
| 1978 | 635 | 397 | 238 | 485 | 310 | 175 | 21 | 8 | 13 | 129 | 79 | 50 |
| 1979 | 656 | 431 | 225 | 514 | 346 | 168 | 12 | 7 | 5 | 130 | 78 | 52 |
| 1980 | 666 | 432 | 234 | 530 | 347 | 183 | 17 | 10 | 7 | 119 | 75 | 44 |
| 1981 | 637 | 394 | 243 | 482 | 293 | 189 | 17 | 11 | 6 | 138 | 90 | 48 |
| 1982* | 736 | 466 | 270 | 536 | 332 | 204 | 17 | 11 | 6 | 183 | 123 | 60 |
| 1983 | 765 | 476 | 289 | 577 | 356 | 221 | 18 | 8 | 10 | 170 | 112 | 58 |
| 1984 | 780 | 479 | 301 | 593 | 349 | 244 | 24 | 14 | 10 | 163 | 116 | 47 |

1.4.17. Pregled vitalnih događaja u inozemstvu

| | Vrsta događaja | Ukupno | Država iz koje je primljen izvještaj događaja | | | | | | |
|-------|----------------|--------|---|-----------|-----------|---------|----------|---------|--------|
| | | | Zapadna Njemačka | Francuska | Švicarska | Svedska | Norveška | Belgija | Ostalo |
| 1975 | Zivorodeni | 797 | 670 | 13 | 31 | 11 | — | 11 | 61 |
| | Umrli | 68 | 48 | 1 | — | — | — | — | 19 |
| 1976 | Zivorodeni | 886 | 738 | 25 | 32 | 15 | — | 2 | 74 |
| | Umrli | 71 | 46 | 4 | 2 | 1 | — | 1 | 17 |
| 1977 | Zivorodeni | 695 | 546 | 15 | 47 | 16 | 5 | 4 | 62 |
| | Umrli | 75 | 51 | 4 | 3 | 2 | — | — | 15 |
| 1978 | Zivorodeni | 608 | 479 | 9 | 26 | 15 | 1 | 1 | 77 |
| | Umrli | 58 | 42 | 2 | 2 | — | — | — | 12 |
| 1979 | Zivorodeni | 529 | 425 | 11 | 26 | 13 | — | 1 | 53 |
| | Umrli | 72 | 41 | 5 | 1 | 2 | — | — | 23 |
| 1980 | Zivorodeni | 387 | 283 | 10 | 30 | 12 | — | 2 | 50 |
| | Umrli | 67 | 44 | 2 | 2 | 2 | 1 | — | 16 |
| 1981 | Zivorodeni | 418 | 320 | 5 | 18 | 8 | 1 | 4 | 62 |
| | Umrli | 65 | 34 | 6 | 4 | — | — | — | 21 |
| 1982* | Zivorodeni | 401 | 300 | 7 | 33 | 7 | — | 2 | 55 |
| | Umrli | 104 | 70 | 7 | 3 | — | 1 | — | 23 |
| 1983 | Zivorodeni | 324 | 231 | 7 | 32 | 7 | — | 1 | 46 |
| | Umrli | 83 | 56 | 3 | 5 | 3 | — | — | 16 |
| 1984 | Zivorodeni | 283 | 191 | 5 | 33 | 5 | — | — | 49 |
| | Umrli | 83 | 59 | 5 | 3 | 2 | — | — | 14 |

1.4.18. Sklopljeni brakovi prema starosti zaručnika

| | Ukupno sklopljenih brakova | Navršene godine | | | | | | | | | | | | 60 i više | nepoznato | |
|-----------|----------------------------|-----------------|----|-----|-----|-----|-------|-------|-------|-------|-------|-------|-------|-----------|-----------|-------|
| | | do 16 godina | 16 | 17 | 18 | 19 | 20-24 | 25-29 | 30-34 | 35-39 | 40-44 | 45-49 | 50-54 | | | 55-59 |
| Zaručnika | | | | | | | | | | | | | | | | |
| 1975 | 6 628 | — | 1 | 2 | 22 | 79 | 2 583 | 2 172 | 723 | 353 | 207 | 132 | 103 | 48 | 197 | 6 |
| 1976 | 6 359 | — | — | 1 | 33 | 73 | 2 420 | 2 170 | 656 | 373 | 169 | 137 | 75 | 60 | 185 | 7 |
| 1977 | 6 618 | — | 2 | 2 | 28 | 65 | 2 453 | 2 306 | 716 | 355 | 202 | 144 | 86 | 58 | 194 | 7 |
| 1978 | 6 544 | — | — | 1 | 31 | 87 | 2 548 | 2 211 | 700 | 326 | 176 | 143 | 107 | 51 | 154 | 9 |
| 1979 | 6 531 | — | — | 4 | 27 | 61 | 2 458 | 2 318 | 715 | 291 | 205 | 132 | 98 | 57 | 161 | 4 |
| 1980 | 6 346 | — | 1 | 1 | 23 | 46 | 2 269 | 2 276 | 812 | 259 | 197 | 131 | 78 | 71 | 179 | 3 |
| 1981 | 6 171 | — | — | — | 32 | 49 | 2 100 | 2 264 | 824 | 272 | 153 | 115 | 104 | 69 | 187 | 2 |
| 1982* | 6 585 | — | — | 1 | 25 | 52 | 2 240 | 2 389 | 900 | 315 | 167 | 149 | 85 | 73 | 190 | 3 |
| 1983 | 6 513 | — | 1 | 4 | 24 | 59 | 2 229 | 2 362 | 864 | 334 | 187 | 118 | 97 | 66 | 165 | 3 |
| 1984 | 6 035 | — | 1 | 1 | 27 | 57 | 2 069 | 2 134 | 788 | 296 | 165 | 139 | 107 | 69 | 180 | 2 |
| Zaručnice | | | | | | | | | | | | | | | | |
| 1975 | 6 628 | 20 | 56 | 136 | 431 | 647 | 2 945 | 1 288 | 414 | 224 | 136 | 101 | 93 | 49 | 84 | 4 |
| 1976 | 6 359 | 16 | 79 | 162 | 357 | 568 | 2 833 | 1 322 | 356 | 194 | 149 | 89 | 88 | 52 | 93 | 3 |
| 1977 | 6 618 | 12 | 60 | 131 | 353 | 556 | 2 962 | 1 445 | 411 | 225 | 125 | 95 | 79 | 55 | 106 | 3 |
| 1978 | 6 544 | 20 | 72 | 114 | 376 | 538 | 2 983 | 1 406 | 404 | 204 | 128 | 100 | 82 | 49 | 65 | 3 |
| 1979 | 6 531 | 5 | 78 | 134 | 317 | 590 | 2 873 | 1 516 | 406 | 192 | 101 | 93 | 89 | 62 | 73 | 2 |
| 1980 | 6 346 | — | 49 | 103 | 323 | 525 | 2 753 | 1 508 | 460 | 175 | 116 | 100 | 83 | 66 | 80 | 5 |
| 1981 | 6 171 | 1 | 46 | 111 | 261 | 479 | 2 706 | 1 509 | 453 | 170 | 106 | 76 | 84 | 70 | 97 | 2 |
| 1982* | 6 585 | 1 | 52 | 92 | 324 | 521 | 2 817 | 1 571 | 545 | 174 | 142 | 95 | 84 | 68 | 92 | 2 |
| 1983 | 6 513 | — | 51 | 100 | 300 | 504 | 2 851 | 1 541 | 561 | 195 | 94 | 104 | 65 | 63 | 83 | 1 |
| 1984 | 6 035 | 1 | 56 | 99 | 299 | 450 | 2 576 | 1 432 | 465 | 228 | 106 | 96 | 71 | 52 | 103 | 1 |

1.4.19. Sklopljeni brakovi po redu braka i ranijem bračnom stanju

| | Sklopljeni brakovi svega | Brak po redu | | | | Ranije bračno stanje | | | | | |
|-------|--------------------------|--------------|-----------|-------|-----------|----------------------|--------|----------|---------|---------|-----------|
| | | muža | | žene | | muža | | | žene | | |
| | | I | II i više | I | II i više | neoženjen | udovac | razveden | neudata | udovica | razvedena |
| 1975 | 6 628 | 5 456 | 1 172 | 5 711 | 917 | 5 456 | 228 | 944 | 5 711 | 207 | 710 |
| 1976 | 6 359 | 5 239 | 1 120 | 5 495 | 864 | 5 239 | 221 | 899 | 5 495 | 156 | 708 |
| 1977 | 6 618 | 5 465 | 1 153 | 5 724 | 894 | 5 465 | 234 | 919 | 5 724 | 203 | 691 |
| 1978 | 6 344 | 5 473 | 1 071 | 5 679 | 865 | 5 473 | 199 | 872 | 5 679 | 156 | 709 |
| 1979 | 6 531 | 5 502 | 1 029 | 5 718 | 813 | 5 502 | 191 | 838 | 5 718 | 163 | 650 |
| 1980 | 6 346 | 5 265 | 1 081 | 5 470 | 876 | 5 265 | 211 | 870 | 5 470 | 186 | 690 |
| 1981 | 6 171 | 5 146 | 1 025 | 5 359 | 812 | 5 146 | 208 | 817 | 5 359 | 163 | 649 |
| 1982* | 6 586 | 5 518 | 1 068 | 5 729 | 857 | 5 518 | 206 | 862 | 5 729 | 174 | 683 |
| 1983 | 6 513 | 5 483 | 1 030 | 5 666 | 847 | 5 483 | 214 | 816 | 5 666 | 183 | 664 |
| 1984 | 6 035 | 5 033 | 1 002 | 5 251 | 784 | 5 033 | 203 | 799 | 5 251 | 173 | 611 |

1.4.20. Sklopljeni brakovi prema školskoj spremi muža i žene

| | Školska sprema | | | | | | | | | | | | | |
|-------|----------------|-------------------------|---------------|--|--|--------------------------------|-----------|-----------|-------------------------|---------------|--|--|--------------------------------|-----------|
| | muža | | | | | | | žene | | | | | | |
| | bez škole | 4 razreda osnovne škole | osnovna škola | škola za KV i VKV rad-nike i stručni kadar | gimnazija, srednja škola, sr. usm. obrz. | fakulteti, više i visoke škole | nepoznato | bez škole | 4 razreda osnovne škole | osnovna škola | škola za KV i VKV rad-nike i stručni kadar | gimnazija i srednja škola sr. usm. obrz. | fakulteti, više i visoke škole | nepoznato |
| 1975 | 15 | 280 | 608 | 2 528 | 1 866 | 1 178 | 153 | 52 | 443 | 1 254 | 1 364 | 2 486 | 875 | 154 |
| 1976 | 23 | 228 | 627 | 2 424 | 1 910 | 1 092 | 55 | 62 | 412 | 1 214 | 1 275 | 2 538 | 793 | 65 |
| 1977 | 12 | 237 | 651 | 2 369 | 2 027 | 1 255 | 67 | 52 | 370 | 1 204 | 1 272 | 2 760 | 887 | 73 |
| 1978 | 19 | 212 | 697 | 2 308 | 2 105 | 1 174 | 29 | 42 | 303 | 1 272 | 1 176 | 2 868 | 859 | 29 |
| 1979 | 15 | 158 | 665 | 2 290 | 2 078 | 1 297 | 28 | 43 | 269 | 1 300 | 1 060 | 2 837 | 993 | 24 |
| 1980 | 11 | 162 | 629 | 2 114 | 2 095 | 1 321 | 14 | 42 | 262 | 1 116 | 941 | 2 926 | 1 040 | 19 |
| 1981 | 12 | 135 | 729 | 1 819 | 2 138 | 1 312 | 26 | 38 | 232 | 1 219 | 728 | 2 958 | 968 | 28 |
| 1982* | 13 | 151 | 751 | 1 889 | 2 379 | 1 370 | 33 | 43 | 246 | 1 217 | 787 | 3 175 | 1 078 | 40 |
| 1983 | 19 | 109 | 723 | 1 894 | 2 426 | 1 307 | 35 | 22 | 204 | 1 191 | 753 | 3 194 | 1 109 | 40 |
| 1984 | 8 | 100 | 710 | 1 555 | 2 351 | 1 279 | 32 | 26 | 157 | 1 067 | 634 | 3 083 | 1 038 | 30 |

1.4.21. Sklopljeni brakovi u gradu Zagrebu po registraciji

| | Ukupno registriranih brakova | Od toga sa stalnim boravkom zaručnika | | | | | | | | | |
|------|------------------------------|---------------------------------------|-------------------|---------------|--------------------|----------|----------------|--------------|----------------|------------|-------------|
| | | grad Zagreb | ostale općine SRH | SR Slo-venija | SRS van terit. SAP | SR B i H | SR Make-donija | SR Crna Gora | SAP Voj-vodina | SAP Kosovo | Ino-zemstvo |
| 1976 | 5 995 | 5 303 | 432 | 20 | 20 | 31 | 3 | 2 | — | — | 184 |
| 1977 | 6 099 | 5 486 | 372 | 24 | 7 | 26 | 2 | — | 2 | 1 | 179 |
| 1978 | 6 162 | 5 517 | 404 | 23 | 16 | 48 | 1 | 2 | 1 | — | 160 |
| 1979 | 5 930 | 5 351 | 382 | 21 | 21 | 24 | — | 2 | 1 | 1 | 127 |
| 1980 | 5 880 | 5 297 | 379 | 20 | 20 | 40 | 5 | 1 | 1 | — | 117 |
| 1981 | 5 610 | 5 046 | 384 | 27 | 13 | 32 | 3 | 3 | 1 | — | 101 |
| 1982 | 5 526 | 4 959 | 390 | 24 | 18 | 33 | 3 | 2 | 1 | 1 | 95 |
| 1983 | 6 160 | 5 546 | 419 | 22 | 22 | 37 | 2 | — | — | 1 | 111 |
| 1984 | 5 787 | 5 206 | 378 | 26 | 18 | 36 | 1 | 4 | 1 | — | 117 |
| 1985 | 5 631 | 5 063 | 384 | 32 | 18 | 42 | — | 1 | 1 | 1 | 89 |

1.4.22. Živorodena i mrtvorodena djeca po registraciji

| | Spol | Ukupno rođenja u gradu Zagrebu | | | Od toga sa stalnim boravkom majke u | | | | | | | | |
|------|-----------------|--------------------------------|----------------|----------|-------------------------------------|----------------|----------|----------------------|----------------|----------|------------------------------|----------|--------|
| | | | | | gradu Zagrebu | | | ostalim općinama SRH | | | druge republike i svi ostali | | |
| | | svoga | živo | mrtvo | svoga | živo | mrtvo | svoga | živo | mrtvo | svoga | živo | mrtvo |
| 1976 | muški ženski | 6 956 6 862 | 6 914 6 810 | 42 52 | 5 013 4 951 | 4 984 4 913 | 29 38 | 1 889 1 850 | 1 876 1 837 | 13 13 | 54 61 | 54 60 | — 1 |
| 1977 | muški ženski | 7 533 6 988 | 7 483 6 948 | 50 40 | 5 381 5 046 | 5 344 5 020 | 37 26 | 2 101 1 898 | 2 089 1 886 | 12 12 | 51 44 | 50 42 | 1 2 |
| 1978 | muški ženski | 7 511 7 199 | 7 463 7 166 | 48 33 | 5 513 5 313 | 5 483 5 290 | 30 23 | 1 941 1 842 | 1 923 1 832 | 18 10 | 57 44 | 57 44 | — — |
| 1979 | muški ženski | 7 939 7 491 | 7 888 7 444 | 51 47 | 6 228 5 940 | 6 193 5 913 | 35 27 | 1 664 1 510 | 1 649 1 492 | 15 18 | 47 41 | 46 39 | 1 2 |
| 1980 | muški ženski | 8 027 7 509 | 7 981 7 479 | 46 30 | 6 312 5 840 | 6 277 5 817 | 35 23 | 1 672 1 619 | 1 662 1 614 | 10 5 | 43 50 | 42 48 | 1 2 |
| 1981 | muški ženski | 7 764 7 479 | 7 731 7 435 | 33 44 | 5 970 5 765 | 5 951 5 737 | 19 28 | 1 738 1 663 | 1 725 1 647 | 13 16 | 56 51 | 55 51 | 1 — |
| 1982 | muški ženski | 7 856 7 271 | 7 810 7 237 | 46 34 | 5 975 5 564 | 5 941 5 540 | 34 24 | 1 828 1 667 | 1 818 1 659 | 10 8 | 53 40 | 51 38 | 2 2 |
| 1983 | muški ženski | 7 566 7 135 | 7 521 7 104 | 45 31 | 6 238 5 855 | 6 207 5 835 | 31 20 | 1 260 1 215 | 1 247 1 205 | 13 10 | 68 65 | 67 64 | 1 1 |
| 1984 | muški ženski | 7 397 6 902 | 7 367 6 883 | 30 19 | 6 118 5 694 | 6 101 5 678 | 17 16 | 1 216 1 159 | 1 205 1 156 | 11 3 | 63 49 | 61 49 | 2 — |
| 1985 | muški ženski | 7 038 6 698 | 7 014 6 680 | 24 18 | 5 735 5 466 | 5 720 5 452 | 15 14 | 1 225 1 151 | 1 219 1 148 | 6 3 | 78 81 | 75 80 | 3 1 |

1.4.23. Smrtni slučajevi u gradu Zagrebu po registraciji

| | Ukupno umrli u gradu Zagrebu | | | Od toga sa stalnim boravkom prije smrti | | | | | | | | |
|------|------------------------------|-------|--------|---|-------|--------|-----------------------|-------|--------|------------------------------|-------|--------|
| | | | | grad Zagreb | | | sa ostalih općina SRH | | | druge republike i svi ostali | | |
| | svoga | muški | ženski | svoga | muški | ženski | svoga | muški | ženski | svoga | muški | ženski |
| 1976 | 7 849 | 4 081 | 3 768 | 6 044 | 3 017 | 3 027 | 1 546 | 899 | 647 | 259 | 165 | 94 |
| 1977 | 7 807 | 4 162 | 3 645 | 6 003 | 3 067 | 2 936 | 1 554 | 947 | 607 | 250 | 148 | 102 |
| 1978 | 8 434 | 4 548 | 3 886 | 6 409 | 3 287 | 3 122 | 1 717 | 1 054 | 663 | 308 | 207 | 101 |
| 1979 | 8 492 | 4 465 | 4 027 | 6 655 | 3 391 | 3 264 | 1 555 | 908 | 647 | 282 | 166 | 116 |
| 1980 | 8 613 | 4 465 | 4 148 | 6 703 | 3 332 | 3 371 | 1 615 | 953 | 662 | 295 | 180 | 115 |
| 1981 | 9 201 | 4 844 | 4 357 | 7 124 | 3 639 | 3 485 | 1 787 | 1 026 | 761 | 290 | 179 | 111 |
| 1982 | 9 158 | 4 826 | 4 332 | 7 046 | 3 527 | 3 519 | 1 801 | 1 096 | 705 | 311 | 203 | 108 |
| 1983 | 10 414 | 5 489 | 4 925 | 8 239 | 4 208 | 4 031 | 1 857 | 1 103 | 754 | 318 | 178 | 140 |
| 1984 | 10 446 | 5 561 | 4 905 | 8 317 | 4 253 | 4 064 | 1 786 | 1 073 | 713 | 363 | 235 | 128 |
| 1985 | 9 969 | 5 277 | 4 692 | 7 906 | 4 054 | 3 852 | 1 709 | 994 | 715 | 354 | 229 | 125 |

1.5. Zaposlenost

1.5.1.

Zaposleni u društvenom sektoru — stanje 30. IX 1985. godine*

| | Ukupno | Žene | | Ukupno | Žene |
|--|----------------|----------------|--|---------------|---------------|
| Ukupno | 396 440 | 177 214 | Trgovina | 48 633 | 27 003 |
| Privreda | 313 758 | 121 645 | Trgovina na malo | 24 493 | 15 946 |
| | | | Trgovina na veliko | 18 072 | 7 422 |
| | | | Vanjska trgovina | 6 068 | 3 635 |
| Industrija | 120 266 | 53 462 | Ugostiteljstvo i turizam | 11 785 | 7 848 |
| Elektroprivreda | 2 415 | 489 | Obrtništvo i osobne usluge | 17 815 | 5 179 |
| Proizvodnja nafte i zemnog plina | 717 | 432 | Stambeno-komunalna djelatnost i uredjenje naselja i prostora | 10 145 | 1 597 |
| Proizvodnja naftениh derivata | 829 | 282 | Financijske, tehničke i poslovne usluge | 30 229 | 14 898 |
| Crna metalurgija | 6 | 2 | Bankarstvo | 8 043 | 6 166 |
| Proizvodnja obojenih metala | 42 | 11 | Osiguranje imovine i osoba | 1 405 | 829 |
| Prerada obojenih metala | 166 | 7 | Usluge u području prometa | 5 815 | 2 341 |
| Proizvodnja nemetalnih minerala | 15 | 6 | Projektiliranje i srodne tehničke usluge | 6 312 | 2 392 |
| Prerada nemetalnih minerala | 3 263 | 1 575 | Geološka istraživanja | 3 310 | 609 |
| Metaloprerađivačka djelatnost | 11 334 | 3 677 | Istraživačko-razvojni rad u privrednim djelatnostima | 2 918 | 1 146 |
| Strojogradnja | 10 484 | 2 420 | Istraživačko-razvojne usluge u društvenim djelat.) | 273 | 131 |
| Proizvodnja prometnih sredstava | 4 545 | 777 | Poslovne usluge | 2 093 | 1 244 |
| Proizvodnja električnih strojeva i aparata | 23 822 | 10 011 | Odvjetničke i druge usluge | 60 | 42 |
| Proizvodnja osnovnih kemijskih proizvoda | 3 287 | 760 | Neprivreda | 82 682 | 55 569 |
| Prerada kemijskih proizvoda | 8 541 | 4 326 | Obrazovanje, znanost, kultura i informacije | 34 917 | 20 136 |
| Proizvodnja kamena, šljunka i pijeska | 462 | 43 | Obrazovanje | 16 765 | 11 063 |
| Proizvodnja građevnog materijala | 2 979 | 437 | Osnovno obrazovanje | 6 861 | 5 554 |
| Proizvodnja rezane građe i ploča | 569 | 192 | Srednje obrazovanje | 3 905 | 2 574 |
| Proizvodnja finalih proizvoda od drveta | 2 410 | 701 | Više obrazovanje | 253 | 124 |
| Proizvodnja i prerada papira | 2 523 | 1 218 | Visoko obrazovanje | 5 321 | 2 511 |
| Proizvodnja tekstilnih prediva i tkanina | 4 307 | 2 913 | Ostalo obrazovanje | 425 | 300 |
| Proizvodnja gotovih tekstilnih proizvoda | 10 980 | 9 219 | Znanstveno-istraživačka djelatnost | 6 187 | 3 111 |
| Proizvodnja kože i krzna | 341 | 117 | Kultura, umjetnost i informacije | 11 459 | 5 748 |
| Proizvodnja kožne obuće i galanterije | 3 684 | 2 813 | Tjelesna kultura i sport | 506 | 214 |
| Prerada kaučuka | 1 730 | 890 | Zdravstvena i socijalna zaštita | 29 481 | 24 212 |
| Proizvodnja prehrambenih proizvoda | 10 352 | 5 403 | Zdravstvena zaštita | 20 547 | 16 743 |
| Proizvodnja pića | 2 393 | 886 | Društvena zaštita djece i omladine i socijalna zaštita | 8 934 | 7 469 |
| Proizvodnja stočne hrane | 318 | 77 | Društveno-političke zajednice, somoup. inter. zajed. i društven-polit. organiz. | 17 951 | 11 048 |
| Proizvodnja i prerada duhana | 801 | 513 | Organi društveno-polit. zajednica | 10 269 | 6 140 |
| Grafička djelatnost | 5 844 | 2 658 | Savezni upravni organi i savezne organizacije | 565 | 205 |
| Dorada, prerada i proizvodnja sirovina od otpadaka | 35 | 23 | Republ. skupšt. i repub. politički i izvršni organi | 2 277 | 1 237 |
| Proizvodnja raznovrsnih proizvoda | 1 072 | 584 | Skupšt. grad. i skupšt. zajed. opć. i njihovi izvršni organi | 1 233 | 717 |
| Poljoprivreda i ribarstvo | 2 567 | 1 131 | Općinske skupštine i njihovi izvršni organi | 2 741 | 1 573 |
| Sumarstvo | 526 | 102 | Pravosuđe | 1 430 | 921 |
| Vodoprivreda | 826 | 108 | Služba društvenog knjigovodstva | 1 562 | 1 171 |
| Građevinarstvo | 45 391 | 4 657 | Društveni pravobranilac samoup. | 42 | 22 |
| Visokogradnja, niskogradnja i hidrogradnja | 33 554 | 3 325 | Narodne banke | 419 | 294 |
| Instalacijski i završni radovi u građevinarstvu | 11 837 | 1 332 | Samoupravne interesne zajednice | 4 031 | 2 929 |
| Promet i veze | 25 908 | 5 833 | Udruženja organizac. udruženog rada | 1 572 | 831 |
| | | | Društveno-polit. i društvene organ. i društva građana | 2 079 | 1 148 |

*) Dvije podgrupe djelatnosti iz područja Financijske, tehničke i poslovne usluge prema odluci u Službenom listu SFRJ br. 18/80. smatraju se neprivrednim djelatnostima, te su zaposleni prikazani u sumi neprivrede.

1.5.2.

Zaposleni prema stupnju stručne spreme — stanje 31. XII 1983. godine

| | Ukupno | Visoka stručna sprema | Viša stručna sprema | Srednja stručna sprema | Niža stručna sprema | Visokokvalificirani radnici | Kvalificirani radnici | Polukvalificirani radnici | Nekvalificirani radnici |
|---|----------------|-----------------------|---------------------|------------------------|---------------------|-----------------------------|-----------------------|---------------------------|-------------------------|
| Ukupno | 387 200 | 50 181 | 23 967 | 83 877 | 18 362 | 33 933 | 95 506 | 48 650 | 32 724 |
| Privreda | 306 778 | 25 729 | 13 425 | 58 234 | 13 809 | 32 580 | 91 076 | 44 431 | 27 494 |
| Industrija | 120 107 | 8 386 | 4 883 | 18 217 | 3 675 | 12 898 | 36 118 | 25 368 | 10 562 |
| Poljoprivreda i ribarstvo | 2 399 | 380 | 64 | 553 | 306 | 39 | 391 | 185 | 481 |
| Šumarstvo | 506 | 42 | 1 | 72 | 6 | 31 | 234 | 81 | 39 |
| Vodoprivreda | 805 | 89 | 43 | 125 | 24 | 25 | 222 | 153 | 124 |
| Građevinarstvo | 45 953 | 2 068 | 1 437 | 5 930 | 939 | 6 135 | 16 726 | 6 539 | 6 179 |
| Promet i veze | 24 462 | 1 238 | 1 397 | 4 662 | 1 369 | 4 089 | 7 728 | 2 759 | 1 220 |
| Trgovina | 47 588 | 5 540 | 2 422 | 11 832 | 2 190 | 3 973 | 15 721 | 2 918 | 2 992 |
| Ugostiteljstvo i turizam | 11 355 | 313 | 376 | 1 865 | 554 | 528 | 3 718 | 2 169 | 1 832 |
| Obrtništvo i osobne usluge | 17 383 | 545 | 610 | 2 147 | 304 | 3 713 | 6 445 | 1 157 | 2 462 |
| Stambeno-komunalne djelatnosti | 10 719 | 551 | 253 | 1 378 | 2 976 | 606 | 1 796 | 2 449 | 710 |
| Financijske, tehnič. i poslov. usluge | 25 813 | 6 786 | 1 961 | 11 508 | 1 489 | 543 | 1 979 | 653 | 894 |
| Neprivreda | 80 422 | 24 452 | 10 542 | 25 643 | 4 553 | 1 353 | 4 430 | 4 219 | 5 230 |
| Obrazovanje, znanost, kultura i informacije | 34 583 | 13 951 | 5 064 | 8 039 | 1 616 | 713 | 1 836 | 1 103 | 2 261 |
| Zdravstvena i socijalna zaštita | 27 551 | 4 463 | 3 458 | 10 394 | 1 548 | 378 | 2 056 | 2 960 | 2 294 |
| Društveno-polit. zajedn. i organizac. | 17 976 | 5 829 | 1 998 | 7 155 | 1 366 | 262 | 536 | 156 | 674 |

Struktura

| | | | | | | | | | |
|---|------------|-------------|-------------|-------------|------------|-------------|-------------|-------------|------------|
| Ukupno | 100 | 13,0 | 6,2 | 21,6 | 4,7 | 8,8 | 24,6 | 12,6 | 8,5 |
| Privreda | 100 | 8,4 | 4,4 | 19,0 | 4,5 | 10,6 | 29,7 | 14,5 | 8,9 |
| Industrija | 100 | 7,0 | 4,1 | 15,1 | 3,1 | 10,7 | 30,1 | 21,1 | 8,8 |
| Poljoprivreda i ribarstvo | 100 | 15,8 | 2,7 | 23,1 | 12,8 | 1,6 | 16,3 | 7,7 | 20,0 |
| Šumarstvo | 100 | 8,3 | 0,2 | 14,2 | 1,2 | 6,1 | 46,3 | 16,0 | 7,7 |
| Vodoprivreda | 100 | 11,1 | 5,3 | 15,5 | 3,0 | 3,1 | 27,6 | 19,0 | 15,4 |
| Građevinarstvo | 100 | 4,5 | 3,1 | 12,9 | 2,0 | 13,4 | 36,4 | 14,2 | 13,5 |
| Promet i veze | 100 | 5,1 | 5,7 | 19,0 | 5,6 | 16,7 | 31,6 | 11,3 | 5,0 |
| Trgovina | 100 | 11,7 | 5,1 | 24,9 | 4,6 | 8,3 | 33,0 | 6,1 | 6,3 |
| Ugostiteljstvo i turizam | 100 | 2,8 | 3,3 | 16,4 | 4,9 | 4,6 | 32,8 | 19,1 | 16,1 |
| Obrtništvo i osobne usluge | 100 | 3,1 | 3,5 | 12,3 | 1,7 | 21,4 | 37,1 | 6,7 | 14,2 |
| Stambeno-komunalne djelatnosti | 100 | 5,1 | 2,4 | 12,9 | 27,8 | 5,7 | 16,7 | 22,8 | 6,6 |
| Financijske, tehnič. i poslov. usluge | 100 | 26,3 | 7,6 | 44,6 | 5,8 | 2,1 | 7,6 | 2,5 | 3,5 |
| Neprivreda | 100 | 30,4 | 13,1 | 31,9 | 5,7 | 1,7 | 5,5 | 5,2 | 6,5 |
| Obrazovanje, znanost, kultura i informacije | 100 | 40,3 | 14,6 | 23,3 | 4,7 | 2,1 | 5,3 | 3,2 | 6,5 |
| Zdravstvena i socijalna zaštita | 100 | 16,2 | 12,6 | 37,7 | 5,6 | 1,4 | 7,5 | 10,7 | 8,3 |
| Društveno-polit. zajedn. i organizac. | 100 | 32,4 | 11,1 | 39,8 | 7,6 | 1,5 | 3,0 | 0,9 | 3,7 |

1.5.3.

Zaposleni prema stupnju stručnog obrazovanja — stanje 31. XII 1983. godine

| | Ukupno | Visoko stručno obrazovanje | Više stručno obrazovanje | Srednje stručno obrazovanje | Niže stručno obrazovanje | Visokokvalificirani radnici | Kvalificirani radnici | Polukvalificirani radnici | Nekvalificirani radnici |
|---|----------------|----------------------------|--------------------------|-----------------------------|--------------------------|-----------------------------|-----------------------|---------------------------|-------------------------|
| Ukupno | 387 200 | 43 385 | 19 684 | 85 337 | 27 603 | 18 310 | 94 240 | 36 274 | 62 367 |
| Privreda | 306 778 | 20 448 | 10 050 | 59 313 | 21 570 | 17 270 | 89 221 | 32 877 | 56 029 |
| Industrija | 120 107 | 6 280 | 3 501 | 19 457 | 6 771 | 6 380 | 32 276 | 18 245 | 27 197 |
| Poljoprivreda i ribarstvo | 2 399 | 366 | 66 | 533 | 259 | 28 | 372 | 95 | 680 |
| Šumarstvo | 506 | 45 | 1 | 71 | 26 | 25 | 161 | 57 | 120 |
| Vodoprivreda | 805 | 87 | 41 | 114 | 34 | 27 | 223 | 154 | 125 |
| Građevinarstvo | 45 953 | 1 434 | 1 070 | 6 094 | 2 999 | 2 958 | 15 920 | 5 180 | 10 298 |
| Promet i veze | 24 462 | 916 | 897 | 4 422 | 2 247 | 2 182 | 8 191 | 3 252 | 2 355 |
| Trgovina | 47 588 | 4 235 | 1 952 | 11 377 | 3 743 | 2 617 | 16 865 | 1 869 | 4 930 |
| Ugostiteljstvo i turizam | 11 355 | 289 | 292 | 1 645 | 768 | 302 | 3 221 | 1 712 | 3 126 |
| Obrtništvo i osobne usluge | 17 383 | 331 | 372 | 2 518 | 1 042 | 1 887 | 7 557 | 845 | 2 831 |
| Stambeno-komunalne djelatnosti | 10 719 | 462 | 213 | 1 735 | 1 549 | 493 | 2 206 | 1 118 | 2 943 |
| Financijske, tehnič. i poslov. usluge | 25 813 | 6 207 | 1 669 | 11 403 | 2 157 | 371 | 2 231 | 350 | 1 425 |
| Neprivreda | 80 422 | 22 937 | 9 634 | 26 024 | 6 033 | 1 040 | 5 019 | 3 397 | 6 338 |
| Obrazovanje, znanost, kultura i informacije | 34 583 | 12 722 | 4 897 | 8 313 | 2 350 | 57 | 2 125 | 909 | 2 690 |
| Zdravstvena i socijalna zaštita | 27 551 | 4 432 | 2 922 | 10 647 | 1 872 | 27 | 2 161 | 2 315 | 2 923 |
| Društveno-polit. zajedn. i organizac. | 17 976 | 5 579 | 1 791 | 7 008 | 1 786 | 193 | 731 | 173 | 715 |

Struktura

| | Ukupno | Visoko stručno obrazovanje | Više stručno obrazovanje | Srednje stručno obrazovanje | Niže stručno obrazovanje | Visokokvalificirani radnici | Kvalificirani radnici | Polukvalificirani radnici | Nekvalificirani radnici |
|---|------------|----------------------------|--------------------------|-----------------------------|--------------------------|-----------------------------|-----------------------|---------------------------|-------------------------|
| Ukupno | 100 | 11,2 | 5,1 | 22,0 | 7,1 | 4,7 | 24,4 | 9,4 | 16,1 |
| Privreda | 100 | 6,7 | 3,3 | 19,3 | 7,0 | 5,6 | 29,1 | 10,7 | 18,3 |
| Industrija | 100 | 5,2 | 2,9 | 16,2 | 5,6 | 5,3 | 26,9 | 15,2 | 22,7 |
| Poljoprivreda i ribarstvo | 100 | 15,2 | 2,8 | 22,2 | 10,8 | 1,2 | 15,5 | 4,0 | 28,3 |
| Šumarstvo | 100 | 8,9 | 0,2 | 14,0 | 5,1 | 5,0 | 31,8 | 11,3 | 23,7 |
| Vodoprivreda | 100 | 10,8 | 5,1 | 14,2 | 4,2 | 3,4 | 27,7 | 19,1 | 15,5 |
| Građevinarstvo | 100 | 3,1 | 2,3 | 13,3 | 6,5 | 6,4 | 34,7 | 11,3 | 22,4 |
| Promet i veze | 100 | 3,7 | 3,7 | 18,1 | 9,2 | 8,9 | 33,5 | 13,3 | 9,6 |
| Trgovina | 100 | 8,9 | 4,1 | 23,9 | 7,9 | 5,5 | 35,4 | 3,9 | 10,4 |
| Ugostiteljstvo i turizam | 100 | 2,5 | 2,6 | 14,5 | 6,8 | 2,7 | 28,3 | 15,1 | 27,5 |
| Obrtništvo i osobne usluge | 100 | 1,9 | 2,1 | 14,5 | 6,0 | 10,8 | 43,5 | 4,9 | 16,3 |
| Stambeno-komunalne djelatnosti | 100 | 4,3 | 2,0 | 16,2 | 14,5 | 4,6 | 20,6 | 10,4 | 27,4 |
| Financijske, tehnič. i poslov. usluge | 100 | 24,0 | 6,5 | 44,2 | 8,4 | 1,4 | 8,6 | 1,4 | 5,5 |
| Neprivreda | 100 | 28,5 | 12,0 | 32,4 | 7,5 | 1,3 | 6,2 | 4,2 | 7,9 |
| Obrazovanje, znanost, kultura i informacije | 100 | 36,8 | 14,2 | 24,0 | 6,8 | 1,7 | 6,1 | 2,6 | 7,8 |
| Zdravstvena i socijalna zaštita | 100 | 16,1 | 10,6 | 38,7 | 6,8 | 1,0 | 7,8 | 8,4 | 10,6 |
| Društveno-polit. zajedn. i organizac. | 100 | 31,0 | 10,0 | 39,0 | 9,9 | 1,1 | 4,0 | 1,0 | 4,0 |

1.5.4. Zaposleni prema vrsti radnog odnosa — stanje 31. XII 1983. godine

| | Vrsta radnog odnosa | | | Pripravnici prema školskoj spremi | | | |
|---|---------------------|--------------------|------------------|-----------------------------------|--------------|------------|--------------|
| | ukupno | neodređeno vrijeme | određeno vrijeme | pripravnici ukupno | visoka | viša | srednja |
| Ukupno | 387 200 | 379 209 | 991 | 2 870 | 1 270 | 221 | 1 379 |
| Privreda | 306 778 | 302 174 | 4 604 | 1 665 | 627 | 109 | 929 |
| Industrija | 120 107 | 118 192 | 1 915 | 552 | 225 | 41 | 286 |
| Poljoprivreda i ribarstvo | 2 399 | 2 224 | 175 | 24 | 12 | — | 12 |
| Sumarstvo | 506 | 487 | 19 | 5 | 2 | — | 3 |
| Vodoprivreda | 805 | 788 | 17 | 12 | 2 | 1 | 9 |
| Građevinarstvo | 45 953 | 45 454 | 499 | 163 | 57 | 20 | 86 |
| Promet i veze | 24 462 | 24 077 | 385 | 272 | 64 | 25 | 183 |
| Trgovina | 47 588 | 46 894 | 694 | 248 | 129 | 12 | 107 |
| Ugostiteljstvo i turizam | 11 355 | 11 116 | 239 | 31 | 5 | 3 | 23 |
| Obrtništvo i osobne usluge | 17 383 | 17 188 | 195 | 73 | 7 | 1 | 65 |
| Stambeno-komunalne djelatnosti | 10 719 | 10 630 | 89 | 14 | 4 | 1 | 9 |
| Financijske, tehnič. i poslov. usluge | 25 813 | 25 432 | 381 | 271 | 120 | 5 | 146 |
| Neprivreda | 80 422 | 77 035 | 3 387 | 1 205 | 643 | 112 | 450 |
| Obrazovanje, znanost, kultura i informacije | 34 583 | 33 378 | 1 205 | 355 | 267 | 37 | 51 |
| Zdravstvena i socijalna zaštita | 27 551 | 25 852 | 1 699 | 565 | 207 | 48 | 310 |
| Društveno-polit. zajedn. i organizac. | 17 976 | 17 497 | 479 | 285 | 169 | 27 | 89 |

1.5.5. Zaposleni prema radu u smjenama — stanje 31. XII 1983. godine

| | Zaposleni na radnim mjestima na kojima se radilo | | | | Struktura | | | |
|---|--|-----------------|----------------|------------------------|------------|-----------------|----------------|------------------------|
| | Ukupno | u jednoj smjeni | u dvije smjene | u tri smjene u turnusu | ukupno | u jednoj smjeni | u dvije smjene | u tri smjene u turnusu |
| Ukupno | 387 200 | 272 099 | 78 559 | 36 542 | 100 | 70,3 | 20,3 | 9,4 |
| Privreda | 306 778 | 211 963 | 65 363 | 29 452 | 100 | 69,1 | 21,3 | 9,6 |
| Industrija | 120 107 | 71 394 | 35 894 | 12 819 | 100 | 59,4 | 29,9 | 10,7 |
| Poljoprivreda i ribarstvo | 2 399 | 2 176 | 207 | 16 | 100 | 90,7 | 8,6 | 0,7 |
| Sumarstvo | 506 | 506 | — | — | 100 | 100 | — | — |
| Vodoprivreda | 805 | 569 | 236 | — | 100 | 70,7 | 29,3 | — |
| Građevinarstvo | 45 953 | 42 449 | 1 509 | 1 995 | 100 | 92,4 | 3,3 | 4,3 |
| Promet i veze | 24 462 | 14 296 | 1 992 | 8 174 | 100 | 58,5 | 8,1 | 33,4 |
| Trgovina | 47 588 | 33 333 | 13 513 | 742 | 100 | 70,0 | 28,4 | 1,6 |
| Ugostiteljstvo i turizam | 11 355 | 4 811 | 5 474 | 1 070 | 100 | 42,4 | 48,2 | 9,4 |
| Obrtništvo i osobne usluge | 17 383 | 13 446 | 2 397 | 1 540 | 100 | 77,3 | 13,8 | 8,9 |
| Stambeno-komunalne djelatnosti | 10 719 | 6 992 | 1 081 | 2 646 | 100 | 65,2 | 10,1 | 24,7 |
| Financijske, tehnič. i poslov. usluge | 25 813 | 22 301 | 3 062 | 450 | 100 | 86,4 | 11,9 | 1,7 |
| Neprivreda | 80 422 | 60 136 | 13 196 | 7 090 | 100 | 74,8 | 16,4 | 8,8 |
| Obrazovanje, znanost, kultura i informacije | 34 583 | 27 875 | 4 627 | 2 081 | 100 | 80,6 | 13,4 | 6,0 |
| Zdravstvena i socijalna zaštita | 27 551 | 14 821 | 7 964 | 4 766 | 100 | 53,8 | 28,9 | 17,3 |
| Društveno-polit. zajedn. i organizac. | 17 976 | 17 130 | 603 | 243 | 100 | 95,3 | 3,3 | 1,4 |

1.5.6.

Zaposleni prema školskoj spremi — stanje 31. XII 1983. godine

| | Ukupno | Privreda | Industrija | Poljoprivreda, ribarstvo, šumarstvo i vodoprivreda | Građevinarstvo, promet i veze | Trgovina | Ugostiteljstvo i turizam | Obrtništvo i osobne usluge | Stambeno-komunalne djelatnosti | Financijske, tehničke i poslovne usluge | Neprivreda | Obrazovanje, kultura i informacije | Zdravstvena i socijalna zaštita | Društveno-političke zajednice i organizacije |
|---|----------------|----------------|----------------|--|-------------------------------|---------------|--------------------------|----------------------------|--------------------------------|---|---------------|------------------------------------|---------------------------------|--|
| Ukupno | 387 200 | 306 778 | 120 107 | 3 710 | 70 415 | 47 588 | 11 395 | 17 383 | 10 719 | 25 813 | 80 422 | 34 583 | 27 951 | 17 976 |
| Bez škole 1 1 do 3 razreda osnovne škole | 10 248 | 9 298 | 4 255 | 245 | 2 914 | 695 | 234 | 309 | 460 | 188 | 950 | 485 | 361 | 102 |
| 4—7 razreda osnovne škole | 42 489 | 37 639 | 16 039 | 659 | 10 704 | 3 369 | 1 637 | 1 628 | 2 687 | 921 | 4 850 | 2 053 | 2 111 | 681 |
| Završena osnovna — osmogodišnja škola | 72 204 | 62 859 | 30 619 | 693 | 14 336 | 6 317 | 3 260 | 2 748 | 2 353 | 2 552 | 9 345 | 3 298 | 4 111 | 1 917 |
| I stupanj srednjeg umjerenog obrazovanja | 5 392 | 4 579 | 2 291 | 26 | 761 | 433 | 482 | 168 | 130 | 288 | 813 | 18 | 577 | 51 |
| Srednje škole - svega | 193 916 | 161 945 | 57 150 | 1 481 | 37 390 | 30 589 | 5 163 | 11 827 | 4 414 | 13 989 | 31 971 | 10 981 | 13 037 | 7 895 |
| Škole za KV radnike | 90 869 | 85 960 | 31 387 | 667 | 22 268 | 16 559 | 3 212 | 7 458 | 2 190 | 2 221 | 4 909 | 2 092 | 2 114 | 701 |
| Škole za VKV radnike | 17 335 | 16 297 | 6 248 | 78 | 4 382 | 2 594 | 298 | 1 839 | 489 | 369 | 1 038 | 579 | 279 | 180 |
| Tehničke škole | 17 455 | 15 120 | 6 952 | 83 | 3 160 | 908 | 38 | 886 | 381 | 2 713 | 2 335 | 1 620 | 140 | 574 |
| Ekonomске i administrativne škole | 26 262 | 20 005 | 5 532 | 346 | 2 564 | 5 631 | 617 | 673 | 505 | 4 167 | 6 257 | 2 205 | 1 249 | 2 773 |
| Medicinske škole | 7 363 | 133 | 67 | — | 17 | 16 | 11 | 6 | 4 | 12 | 7 230 | 275 | 6 936 | 19 |
| Učiteljske škole | 1 278 | 414 | 101 | 4 | 55 | 95 | 17 | 14 | 17 | 113 | 8 664 | 560 | 198 | 104 |
| Gimnazije | 17 802 | 16 166 | 2 651 | 94 | 1 983 | 2 976 | 511 | 305 | 413 | 3 251 | 5 636 | 2 295 | 634 | 2 689 |
| II stupanj srednjeg umjerenog obrazovanja | 3 287 | 2 789 | 885 | 24 | 792 | 290 | 74 | 227 | 195 | 302 | 498 | 183 | 239 | 76 |
| Ostale srednje škole | 12 265 | 9 061 | 3 327 | 185 | 2 169 | 1 520 | 385 | 419 | 220 | 841 | 3 204 | 1 172 | 1 248 | 779 |
| Više škole - svega | 19 586 | 10 025 | 3 487 | 108 | 1 960 | 1 950 | 290 | 372 | 213 | 1 669 | 9 561 | 4 859 | 2 922 | 1 756 |
| Više pedagoške škole | 4 921 | 430 | 81 | 6 | 54 | 148 | 16 | 17 | 11 | 109 | 4 491 | 3 544 | 806 | 129 |
| Više tehničke škole | 4 688 | 4 050 | 1 660 | 66 | 1 076 | 310 | 25 | 183 | 93 | 637 | 638 | 358 | 50 | 230 |
| Više škole medicinskih znanosti | 1 861 | 36 | 9 | — | 5 | 6 | 2 | 7 | — | 7 | 1 825 | 164 | 1 625 | 36 |
| Više škole društvenih znanosti | 4 950 | 3 326 | 1 071 | 13 | 327 | 1 017 | 153 | 101 | 58 | 591 | 1 624 | 351 | 217 | 1 051 |
| Ostale više škole | 3 166 | 2 183 | 666 | 23 | 498 | 469 | 94 | 64 | 51 | 325 | 983 | 442 | 224 | 310 |
| Visoke škole — svega | 1 785 | 503 | 138 | 4 | 61 | 145 | 24 | 10 | 8 | 124 | 1 282 | 698 | 91 | 482 |
| Škole tehnič. znanosti | 127 | 99 | 19 | — | 12 | 30 | 2 | 5 | — | 31 | 28 | 14 | 8 | 6 |
| Škole društ. znanosti | 1 257 | 236 | 78 | 3 | 21 | 80 | 10 | 2 | 2 | 45 | 1 021 | 597 | 38 | 381 |
| Ostale visoke škole | 401 | 168 | 41 | 1 | 28 | 35 | 12 | 3 | 6 | 48 | 233 | 87 | 45 | 95 |
| Fakulteti — svega | 40 526 | 19 904 | 6 123 | 494 | 2 289 | 4 082 | 264 | 316 | 454 | 6 071 | 20 622 | 11 018 | 4 333 | 5 082 |
| Filozofski | 5 102 | 880 | 188 | 7 | 75 | 333 | 67 | 2 | 8 | 283 | 4 222 | 3 470 | 251 | 418 |
| Prirodoslovno-matem. | 2 333 | 497 | 174 | 12 | 17 | 52 | 9 | 7 | 9 | 235 | 1 836 | 1 628 | 69 | 121 |
| Ekonomski | 8 817 | 6 425 | 1 774 | 50 | 571 | 2 178 | 100 | 100 | 89 | 1 575 | 2 392 | 764 | 117 | 1 499 |
| Pravni | 3 619 | 1 359 | 383 | 27 | 245 | 293 | 32 | 21 | 66 | 307 | 2 260 | 399 | 69 | 1 777 |
| Strojarski | 2 469 | 2 025 | 994 | 2 | 186 | 80 | 3 | 78 | 33 | 651 | 444 | 372 | 6 | 64 |
| Građevinski | 1 565 | 1 120 | 60 | 27 | 354 | 7 | — | 2 | 79 | 595 | 445 | 288 | 2 | 151 |
| Elektrotehnički | 3 128 | 2 018 | 945 | — | 258 | 130 | 2 | 35 | 20 | 630 | 1 110 | 964 | 30 | 114 |
| Kemijско-tehnološki | 2 349 | 1 499 | 945 | 8 | 20 | 177 | 14 | 45 | 11 | 283 | 850 | 694 | 52 | 100 |
| Arhitektonski | 1 111 | 802 | 8 | — | 114 | 18 | 3 | — | 38 | 648 | 309 | 165 | 2 | 115 |
| Poljoprivredni | 968 | 597 | 110 | 124 | 10 | 204 | 4 | 3 | 41 | 103 | 371 | 274 | 2 | 93 |
| Medicinski | 3 338 | 81 | 11 | — | 15 | 34 | 5 | — | — | 19 | 3 257 | 650 | 2 477 | 127 |
| Farmaceutski | 826 | 258 | 74 | — | 1 | 143 | 3 | 2 | — | 35 | 568 | 122 | 432 | 14 |
| Ostali fakulteti | 4 901 | 2 343 | 457 | 237 | 423 | 433 | 22 | 21 | 60 | 707 | 2 558 | 1 228 | 824 | 489 |
| Umjetničke akademije - svega | 1 054 | 26 | 5 | — | — | 8 | 1 | 5 | — | 11 | 1 028 | 1 006 | 8 | 10 |

1.5.7. Osobe koje traže zaposlenje prema kvalifikacijama — stanje krajem godine

| | Ukupno | Nekvalificirani, polukvalificirani, i niža stručna sprema | Kvalificirani i visokokvalificirani radnici | Srednja, viša i visoka stručna sprema |
|-----------|--------|--|---|---|
| 1982* | 15 229 | 4 460 | 3 109 | 7 660 |
| 1983 | 16 309 | 4 305 | 3 699 | 8 305 |
| 1984 | 16 202 | 4 271 | 3 642 | 8 289 |
| 1985 | 14 963 | 4 075 | 3 419 | 7 469 |
| Struktura | | | | |
| 1982* | 100,0 | 29,3 | 20,4 | 50,3 |
| 1983 | 100,0 | 26,4 | 22,7 | 50,9 |
| 1984 | 100,0 | 26,4 | 22,5 | 51,1 |
| 1985 | 100,0 | 27,2 | 22,9 | 49,9 |

1.5.8. Osobe koje traže zaposlenje prema radnom stažu — stanje krajem godine

| | Ukupno | Bez radnog staža | Sa stažom | | | | | | | preko 30 godina |
|-----------|--------|------------------------|----------------|-------|------|-----|-------|-------|-------|--------------------|
| | | | do 1 godine | do 2 | do 3 | 4—5 | 6—10 | 11—20 | 21—30 | |
| 1982* | 15 229 | 8 485 | 1 809 | 1 432 | 648 | 793 | 1 042 | 785 | 215 | 20 |
| 1983 | 16 309 | 9 026 | 1 959 | 1 601 | 693 | 816 | 1 136 | 820 | 231 | 27 |
| 1984 | 16 202 | 8 830 | 1 895 | 1 625 | 740 | 828 | 1 154 | 831 | 267 | 32 |
| 1985 | 14 963 | 8 114 | 1 614 | 1 449 | 702 | 726 | 1 107 | 904 | 299 | 48 |
| Struktura | | | | | | | | | | |
| 1982* | 100,0 | 55,7 | 11,9 | 9,4 | 4,3 | 5,2 | 6,8 | 5,2 | 1,4 | 0,1 |
| 1983* | 100,0 | 55,3 | 12,0 | 9,8 | 4,3 | 5,0 | 7,0 | 5,0 | 1,4 | 0,2 |
| 1984 | 100,0 | 54,5 | 11,7 | 10,1 | 4,6 | 5,1 | 7,1 | 5,1 | 1,6 | 0,2 |
| 1985 | 100,0 | 54,2 | 10,8 | 9,7 | 4,7 | 4,9 | 7,4 | 6,0 | 2,0 | 0,3 |

1.5.9. Osobe koje traže zaposlenje prema vremenu nezaposlenosti — stanje krajem godine

| | Ukupno | Čekanje na zaposlenje u mjesecima | | | | | | | |
|-----------|--------|-----------------------------------|-------|-------|-------|-------|-------|-------|---------------------|
| | | do 1 mjesec | 2—3 | 4—6 | 7—9 | 10—12 | 13—24 | 25—36 | preko 36 mjeseci |
| 1982* | 15 229 | 1 321 | 3 184 | 3 852 | 1 750 | 1 145 | 2 417 | 692 | 868 |
| 1983 | 16 309 | 1 170 | 3 225 | 3 876 | 1 897 | 1 278 | 2 717 | 1 067 | 1 079 |
| 1984 | 16 202 | 985 | 3 275 | 3 595 | 1 788 | 1 275 | 2 682 | 1 195 | 1 407 |
| 1985 | 14 963 | 630 | 2 995 | 3 697 | 1 697 | 1 082 | 2 332 | 1 023 | 1 507 |
| Struktura | | | | | | | | | |
| 1982* | 100,0 | 8,7 | 20,9 | 25,3 | 11,5 | 7,5 | 15,9 | 4,5 | 5,7 |
| 1983 | 100,0 | 7,2 | 19,8 | 23,8 | 11,6 | 7,8 | 16,7 | 6,5 | 6,6 |
| 1984 | 100,0 | 6,1 | 20,2 | 22,2 | 11,0 | 7,9 | 16,5 | 7,4 | 8,7 |
| 1985 | 100,0 | 4,2 | 20,2 | 24,7 | 11,3 | 7,2 | 15,6 | 6,8 | 10,0 |

2. Privredne djelatnosti

2.1. Industrija

2.1.1. Osnovni pokazatelji po granama industrije — teritorijalni princip

| | Pokazatelji po 1 zaposlenom | | | |
|--|---|--|----------------------------------|-------------------------------|
| | nabavna vrijednost osnovnih sredstava u tis. dinara | snaga pogonskih strojeva motora u KW ¹⁾ | društveni proizvod u tis. dinara | narodni dohodak u tis. dinara |
| 1984 | 2 179,1 | 3,17 | 1 126,8 | 1 014,4 |
| Elektroprivreda | 23 804,5 | 20,59 | 2 121,2 | 1 212,0 |
| Proizvodnja derivata nafte | 2 975,4 | 9,48 | 1 585,5 | 1 465,1 |
| Proizvodnja obojenih metala | 822,8 | 0,75 | 4 534,6 | 4 466,4 |
| Prerada obojenih metala | 1 745,5 | 2,07 | 2 072,6 | 2 008,6 |
| Prerada nemetalnih minerala | 1 167,2 | 1,58 | 670,0 | 623,5 |
| Metaloprerađivačka djelatnost | 1 410,0 | 2,13 | 1 079,7 | 1 012,0 |
| Strojogradnja | 970,2 | 1,24 | 1 066,4 | 1 024,4 |
| Proizvodnja prometnih sredstava | 1 514,3 | 1,98 | 799,5 | 730,9 |
| Proizvodnja električnih strojeva i aparata | 1 502,5 | 2,01 | 1 118,9 | 1 022,7 |
| Proizvodnja osnovnih kemijskih proizvoda | 7 783,1 | 21,75 | 3 855,0 | 3 060,6 |
| Prerada kemijskih proizvoda | 2 736,2 | 3,78 | 1 588,7 | 1 408,2 |
| Proizvodnja kamena, pijeska i šljunka | 2 637,0 | 8,97 | 750,7 | 647,4 |
| Proizvodnja građevnog materijala | 3 597,1 | 12,42 | 679,2 | 554,7 |
| Proizvodnja rezane građe i ploča | 910,8 | 3,02 | 720,5 | 681,0 |
| Proizvodnja finalnih proizvoda od drveta | 1 385,1 | 1,71 | 671,2 | 629,3 |
| Proizvodnja i prerada papira | 4 204,3 | 10,93 | 1 267,5 | 1 069,3 |
| Proizvodnja tekstilnih prediva i tkanina | 1 783,0 | 2,77 | 1 088,6 | 1 010,1 |
| Proizvodnja gotovih tekstilnih proizvoda | 599,1 | 0,61 | 762,3 | 730,9 |
| Proizvodnja kože i krzna | 1 420,2 | 4,38 | 4 264,4 | 4 177,1 |
| Proizvodnja kožne obuće i galanterije | 396,0 | 0,70 | 805,9 | 781,9 |
| Prerada kaučuka | 1 060,7 | 2,70 | 886,9 | 831,5 |
| Proizvodnja prehrambenih proizvoda | 2 453,2 | 2,86 | 865,1 | 762,7 |
| Proizvodnja pića | 4 055,0 | 3,91 | 1 280,1 | 1 183,2 |
| Proizvodnja stočne hrane | 3 644,2 | 9,54 | 2 195,8 | 2 078,3 |
| Proizvodnja i prerada duhana | 2 157,3 | 1,66 | 1 343,9 | 1 254,9 |
| Grafička djelatnost | 1 909,9 | 1,64 | 993,2 | 924,0 |
| Proizvodnja raznovrsnih proizvoda | 993,6 | 1,52 | 579,9 | 545,8 |

¹⁾ Korišten broj zaposlenih iz obrade Godišnjeg izvještaja industrije, obrazac IND-21, dok je za ostale koeficijent baza broj zaposlenih iz obrade KGI-01.

* Podaci u tabelama 2.1.5. do 2.1.15. od 1982. godine pa nadalje odnose se na područje grada Zagreba prema važećoj političko-teritorijalnoj podjeli (14 općina).

2.1.2.

Narodni dohodak — teritorijalni princip

| | Ukupno | Čisti osobni dohoci | Ostala osobna primanja, autorski honorari i troškovi reprezentacije |
|--|-----------|---------------------|---|
| 1984 | 126 709,4 | 37 468,1 | 4 343,5 |
| Elektroprivreda | 2 488,2 | 733,1 | 63,8 |
| Proizvodnja derivata nafte | 1 687,8 | 467,3 | 35,7 |
| Proizvodnja obojenih metala | 178,6 | 27,1 | 2,4 |
| Prerada obojenih metala | 291,2 | 52,0 | 5,8 |
| Prerada nemetalnih minerala | 2 075,5 | 742,2 | 99,0 |
| Metaloprerađivačka djelatnost | 11 800,1 | 3 689,1 | 397,6 |
| Strojogradnja | 15 274,2 | 5 179,1 | 842,4 |
| Proizvodnja prometnih sredstava | 3 205,8 | 1 249,4 | 100,4 |
| Proizvodnja električnih strojeva i aparata | 24 370,3 | 6 990,9 | 827,1 |
| Proizvodnja osnovnih kemijskih proizvoda | 9 968,2 | 1 381,5 | 209,6 |
| Prerada kemijskih proizvoda | 11 550,2 | 2 605,0 | 270,5 |
| Proizvodnja kamena, pijeska i šljunka | 357,4 | 141,8 | 19,4 |
| Proizvodnja građevnog materijala | 1 667,5 | 770,9 | 78,7 |
| Proizvodnja rezane građe i ploča | 387,5 | 129,5 | 13,2 |
| Proizvodnja finalnih proizvoda od drveta | 1 685,3 | 700,2 | 73,9 |
| Proizvodnja i prerada papira | 2 713,8 | 798,1 | 76,7 |
| Proizvodnja tekstilnih prediva i tkanina | 4 570,8 | 1 157,8 | 117,8 |
| Proizvodnja gotovih tekstilnih proizvoda | 8 496,0 | 2 922,8 | 320,3 |
| Proizvodnja kože i krzna | 1 411,9 | 149,0 | 15,7 |
| Proizvodnja kožne obuće i galanterije | 3 189,3 | 1 104,6 | 92,7 |
| Prerada kaučuka | 1 389,5 | 508,0 | 42,6 |
| Proizvodnja prehrambenih proizvoda | 7 558,0 | 2 848,5 | 292,6 |
| Proizvodnja pića | 2 554,6 | 653,1 | 92,9 |
| Proizvodnja stočne hrane | 665,1 | 137,9 | 10,9 |
| Proizvodnja i prerada duhana | 1 055,4 | 207,2 | 25,8 |
| Grafička djelatnost | 5 426,8 | 1 852,2 | 185,8 |
| Proizvodnja raznovrsnih proizvoda | 690,4 | 269,8 | 30,2 |

u milijunima dinara

| svega | Doprinosi i porezi društvenoj zajednici | | | | | Ne proizvo- dne usluge | Dio čistog dohotka za zajed- ničku po- trošnju | Dio čistog dohotka za poslo- va sred- stva i druge po- trebe OUR |
|----------|---|----------------------------|---|--|-----------------------|------------------------------|--|--|
| | doprinosi i porezi iz osobnih dohodaka | doprinosi iz dohotka | porezi iz dohotka i drugi iz- daci za opće po- trebe | kamate, premije, provizije, članarine i ostalo | porez na promet | | | |
| 46 773,6 | 13 139,6 | 11 973,4 | 2 050,9 | 18 203,5 | 1 406,2 | 3 865,5 | 7 454,0 | 26 804,7 |
| 3 020,8 | 264,1 | 123,4 | 17,7 | 2 251,1 | 364,5 | 83,7 | 254,5 | -1 667,7 |
| 499,4 | 168,2 | 157,6 | 87,1 | 85,1 | 1,4 | 246,7 | 117,3 | 321,4 |
| 39,2 | 9,9 | 20,0 | 4,7 | 4,3 | 0,3 | 5,0 | 5,4 | 99,5 |
| 84,4 | 18,3 | 28,1 | 4,2 | 32,9 | 0,9 | 62,8 | 5,5 | 80,7 |
| 988,7 | 261,6 | 200,4 | 22,1 | 433,0 | 71,6 | 149,5 | 84,3 | 11,8 |
| 3 722,2 | 1 290,2 | 1 193,4 | 159,3 | 1 027,7 | 51,6 | 385,8 | 155,4 | 3 050,0 |
| 4 231,3 | 1 830,6 | 1 492,6 | 229,6 | 650,7 | 27,8 | 571,8 | 1 272,2 | 3 177,4 |
| 728,7 | 442,1 | 450,8 | 72,9 | -242,4 | 5,3 | 82,1 | 224,2 | 821,0 |
| 8 970,3 | 2 418,5 | 2 202,6 | 369,0 | 3 945,6 | 34,6 | 586,2 | 1 541,0 | 5 454,8 |
| 4 390,4 | 500,3 | 821,3 | 259,0 | 2 794,0 | 15,8 | 178,8 | 529,3 | 3 278,6 |
| 3 485,3 | 934,4 | 1 051,6 | 232,7 | 1 205,8 | 60,8 | 570,0 | 656,9 | 3 962,5 |
| 147,9 | 48,9 | 35,2 | 8,9 | 18,5 | 36,4 | 10,7 | 9,9 | 27,7 |
| 795,4 | 269,7 | 194,8 | 26,9 | 267,7 | 36,3 | 50,6 | 53,6 | -81,7 |
| 134,4 | 44,6 | 31,8 | 3,4 | 47,6 | 7,0 | 3,1 | 18,2 | 89,1 |
| 685,3 | 244,6 | 174,6 | 18,6 | 229,7 | 17,8 | 26,6 | 82,2 | 117,1 |
| 1 148,3 | 285,0 | 275,6 | 49,6 | 532,4 | 5,7 | 56,1 | 106,6 | 528,0 |
| 1 137,4 | 394,7 | 420,6 | 55,0 | 261,9 | 5,2 | 14,0 | 384,7 | 1 759,1 |
| 2 636,7 | 992,1 | 754,4 | 78,4 | 776,5 | 35,3 | 82,2 | 442,6 | 2 091,4 |
| 353,7 | 52,8 | 144,3 | 35,9 | 120,4 | 0,3 | 7,5 | 60,3 | 825,7 |
| 950,8 | 378,5 | 290,2 | 26,8 | 242,1 | 13,2 | 36,5 | 193,1 | 811,6 |
| 366,7 | 175,3 | 145,3 | 16,7 | 29,4 | 0,0 | 4,0 | 94,2 | 374,0 |
| 3 696,2 | 1 009,2 | 748,3 | 122,1 | 1 804,4 | 12,2 | 307,2 | 320,0 | 93,5 |
| 1 424,1 | 232,4 | 262,5 | 36,9 | 808,5 | 83,8 | 85,2 | 58,1 | 241,2 |
| 360,5 | 49,3 | 69,5 | 15,4 | 226,3 | — | 16,6 | 34,4 | 104,8 |
| 565,8 | 72,5 | 68,4 | 9,7 | 163,0 | 252,2 | 48,9 | 37,2 | 170,5 |
| 1 975,5 | 657,5 | 545,3 | 79,6 | 459,5 | 233,6 | 178,0 | 273,4 | 961,9 |
| 234,2 | 94,3 | 70,8 | 8,7 | 27,8 | 32,6 | 15,9 | 39,5 | 100,8 |

2.1.3. Aktivna osnovna sredstva — teritorijalni princip

u milijunima dinara

| | Ukupno | | Oruđa za rad | |
|--|-----------------------|------------------------|-----------------------|------------------------|
| | nabavna vrijednost | sadašnja vrijednost | nabavna vrijednost | sadašnja vrijednost |
| 1984 | 272 198,0 | 100 862,3 | 156 500,5 | 31 331,9 |
| Elektroprivreda | 48 870,6 | 19 927,0 | 20 086,3 | 7 128,9 |
| Proizvodnja derivata nafte | 3 427,7 | 1 281,9 | 1 255,8 | 83,0 |
| Proizvodnja obojenih metala | 32,9 | 19,6 | 32,5 | 19,2 |
| Prerada obojenih metala | 253,1 | 87,7 | 149,0 | 30,0 |
| Prerada nemetalnih minerala | 3 885,6 | 1 686,2 | 2 281,3 | 554,2 |
| Metaloprerađivačka djelatnost | 16 440,3 | 5 984,0 | 10 408,5 | 1 841,9 |
| Strojogradnja | 14 465,2 | 6 563,8 | 7 833,5 | 2 017,5 |
| Proizvodnja prometnih sredstava | 6 641,6 | 2 433,3 | 3 921,3 | 895,4 |
| Proizvodnja električnih strojeva i aparata | 35 802,3 | 13 571,1 | 22 018,4 | 3 276,1 |
| Proizvodnja osnovnih kemijskih proizvoda | 25 349,6 | 7 074,5 | 13 319,3 | 1 217,1 |
| Prerada kemijskih proizvoda | 22 442,4 | 6 949,0 | 15 008,7 | 1 690,8 |
| Proizvodnja kamena, pijeska i šljunka | 1 455,6 | 486,9 | 1 007,0 | 175,3 |
| Proizvodnja građevnog materijala | 10 812,8 | 4 510,9 | 6 241,3 | 1 503,7 |
| Proizvodnja rczane građe i ploča | 518,3 | 317,3 | 263,7 | 118,5 |
| Proizvodnja finalnih proizvoda od drveta | 3 709,2 | 1 616,4 | 1 848,6 | 163,8 |
| Proizvodnja i prerada papira | 10 670,6 | 4 187,2 | 7 723,6 | 2 389,7 |
| Proizvodnja tekstilnih prediva i tkanina | 8 068,0 | 2 740,7 | 5 734,3 | 1 294,6 |
| Proizvodnja gotovih tekstilnih proizvoda | 6 964,4 | 3 006,8 | 4 293,7 | 1 162,7 |
| Proizvodnja kože i krzna | 480,0 | 118,1 | 345,6 | 50,1 |
| Proizvodnja kožne obuće i galanterije | 1 615,4 | 406,1 | 1 029,3 | 96,5 |
| Prerada kaučuka | 1 772,4 | 477,0 | 1 264,4 | 132,4 |
| Proizvodnja prehrambenih proizvoda | 24 311,2 | 9 854,8 | 14 175,0 | 3 355,5 |
| Proizvodnja pića | 8 754,7 | 3 096,0 | 4 899,8 | 500,6 |
| Proizvodnja stočne hrane | 1 166,2 | 652,3 | 344,9 | 41,0 |
| Proizvodnja i prerada duhana | 1 814,3 | 296,6 | 1 453,9 | 79,8 |
| Grafička djelatnost | 11 216,7 | 3 026,4 | 8 855,6 | 1 380,9 |
| Proizvodnja raznovrsnih proizvoda | 1 256,9 | 490,7 | 705,2 | 132,7 |

2.1.4.

Bruto društveni proizvod — teritorijalni princip

u milijunima dinara

| | Ukupno | Materijal sirovine i usluge | Društveni proizvod | | |
|--|------------------|-----------------------------------|--------------------|-------------------|--------------------|
| | | | ukupno | amorti- zacija | narodni dohodak |
| 1984 | 439 872,4 | 299 120,0 | 140 752,4 | 14 043,0 | 126 709,4 |
| Elektroprivreda | 18 696,0 | 14 341,2 | 4 354,8 | 1 866,6 | 2 488,2 |
| Proizvodnja derivata nafte | 8 155,0 | 6 328,5 | 1 826,5 | 138,7 | 1 687,8 |
| Proizvodnja obojenih metala | 264,6 | 83,3 | 181,3 | 2,7 | 178,8 |
| Prerada obojenih metala | 939,1 | 638,6 | 300,5 | 9,3 | 291,2 |
| Prerada nemetalnih minerala | 5 601,7 | 3 371,3 | 2 230,4 | 154,9 | 2 075,5 |
| Metaloprerađivačka djelatnost | 29 346,4 | 16 757,3 | 12 589,1 | 789,0 | 11 800,1 |
| Strojogradnja | 34 211,1 | 18 311,4 | 15 899,7 | 625,5 | 15 274,2 |
| Proizvodnja prometnih sredstava | 9 492,0 | 5 985,2 | 3 506,8 | 301,0 | 3 205,8 |
| Proizvodnja električnih strojeva i aparata | 67 385,0 | 40 721,9 | 26 663,1 | 2 292,8 | 24 370,3 |
| Proizvodnja osnovnih kemijskih proizvoda | 43 437,3 | 30 881,6 | 12 555,7 | 2 587,5 | 9 968,2 |
| Prerada kemijskih proizvoda | 48 258,4 | 35 228,3 | 13 030,1 | 1 479,9 | 11 550,2 |
| Proizvodnja kamena, pijeska i šljunka | 958,7 | 544,3 | 414,4 | 57,0 | 357,4 |
| Proizvodnja građevnog materijala | 8 182,0 | 6 140,3 | 2 041,7 | 374,2 | 1 667,5 |
| Proizvodnja rezane građe i ploča | 1 123,3 | 713,3 | 410,0 | 22,5 | 387,5 |
| Proizvodnja finalnih proizvoda od drveta | 5 520,1 | 3 722,5 | 1 797,6 | 112,3 | 1 685,3 |
| Proizvodnja i prerada papira | 13 802,4 | 10 585,5 | 3 216,9 | 503,1 | 2 713,8 |
| Proizvodnja tekstilnih prediva i tkanina | 14 186,8 | 9 260,9 | 4 925,9 | 355,1 | 4 570,8 |
| Proizvodnja gotovih tekstilnih proizvoda | 19 018,5 | 10 157,4 | 8 861,1 | 365,1 | 8 496,0 |
| Proizvodnja kože i krzna | 5 337,2 | 3 895,8 | 1 441,4 | 29,5 | 1 411,9 |
| Proizvodnja kožne obuće i galanterije | 9 530,1 | 6 243,0 | 3 287,1 | 97,8 | 3 189,3 |
| Prerada kaučuka | 5 094,9 | 3 612,8 | 1 482,1 | 92,6 | 1 389,5 |
| Proizvodnja prehrambenih proizvoda | 54 334,7 | 45 762,0 | 8 572,7 | 1 014,7 | 7 558,0 |
| Proizvodnja pića | 9 997,3 | 7 233,5 | 2 763,8 | 209,2 | 2 554,6 |
| Proizvodnja stočne hrane | 6 291,7 | 5 589,0 | 702,7 | 37,6 | 665,1 |
| Proizvodnja i prerada duhana | 3 802,7 | 2 672,5 | 1 130,2 | 74,8 | 1 055,4 |
| Grafička djelatnost | 15 093,4 | 9 260,2 | 5 833,2 | 406,4 | 5 426,8 |
| Proizvodnja raznovrsnih proizvoda | 1 812,0 | 1 078,4 | 733,6 | 43,2 | 690,4 |

2.1.5. Zaposleni prema vrsti rada

| | Prosječan broj zaposlenih u industrijskim djelatnostima | | | Radnici u proizvodnji na jedno administrativno tehničko lice |
|-------|---|-----------------------|----------------------------------|--|
| | ukupno | radnici u proizvodnji | administrativno tehničko osoblje | |
| 1975 | 99 404 | 68 714 | 30 690 | 2,2 |
| 1976 | 107 369 | 73 234 | 34 135 | 2,1 |
| 1977 | 109 227 | 74 973 | 34 254 | 2,2 |
| 1978 | 113 358 | 76 416 | 34 942 | 2,2 |
| 1979 | 109 868 | 75 394 | 34 474 | 2,2 |
| 1980 | 110 920 | 75 148 | 35 772 | 2,1 |
| 1981 | 112 490 | 75 450 | 37 040 | 2,0 |
| 1982* | 123 351 | 83 380 | 39 971 | 2,1 |
| 1983 | 122 861 | 82 645 | 40 216 | 2,1 |
| 1984 | 123 030 | 83 726 | 39 304 | 2,1 |

2.1.6. Indeksi industrijske proizvodnje¹⁾

| 1976 | 1977 | 1978 | 1979 | 1980 | 1981 | 1982* | 1983 | 1984 | 1985 |
|------|------|------|------|------|------|-------|-------|-------|-------|
| 100 | 107 | 113 | 121 | 123 | 125 | | | | |
| 93 | 100 | 107 | 113 | 115 | 117 | | | | |
| 88 | 94 | 100 | 106 | 108 | 110 | | | | |
| 83 | 88 | 94 | 100 | 102 | 104 | | | | |
| 82 | 87 | 93 | 98 | 100 | 102 | | | | |
| 80 | 85 | 91 | 96 | 98 | 100 | 96,7 | 96,2 | 102,1 | 105,6 |
| | | | | | | 100,0 | 99,5 | 105,6 | 109,2 |
| | | | | | | 100,5 | 100,0 | 106,1 | 109,7 |
| | | | | | | 94,7 | 94,3 | 100,0 | 103,4 |

¹⁾ Podaci se čitaju samo horizontalno

* vidi opasku na strani 45.

Zbog promjene teritorija od 1982. godine nije moguće izračunati indeks za sve prikazane godine.

2.1.7. Indeksi industrijske proizvodnje po granama

1981 = 100

| | 1973 | 1974 | 1975 | 1976 | 1977 | 1978 | 1979 | 1980 | 1982* |
|---|-----------|-----------|-----------|-----------|-----------|-----------|-----------|-----------|-----------|
| Ukupno | 65 | 71 | 75 | 80 | 85 | 91 | 96 | 98 | 97 |
| Sredstva rada | 62 | 68 | 77 | 81 | 85 | 91 | 95 | 94 | 95 |
| Reprodukcionni materijal | 68 | 72 | 73 | 76 | 84 | 92 | 98 | 100 | 96 |
| Potrošna roba | 65 | 69 | 74 | 79 | 84 | 89 | 95 | 98 | 98 |
| Proizvodnja termoelektrične energije i derivata nafte | 60 | 51 | 54 | 70 | 64 | 77 | 91 | 108 | 90 |
| Prerada nemetalnih minerala | 76 | 81 | 104 | 109 | 107 | 100 | 97 | 97 | 98 |
| Metaloprerađivačka, strojogradnja i proizvodnja prometnih sredstava | 79 | 83 | 92 | 91 | 92 | 96 | 99 | 106 | 95 |
| Proizvodnja električnih strojeva i aparata | 54 | 61 | 70 | 72 | 80 | 90 | 93 | 88 | 100 |
| Proizvodnja i prerada kemijskih proizvoda | 47 | 54 | 59 | 64 | 70 | 77 | 88 | 92 | 93 |
| Proizvodnja građevinskog materijala | 66 | 70 | 79 | 79 | 109 | 108 | 107 | 99 | 91 |
| Proizvodnja građe i finalnih proizvoda od drveta | 64 | 71 | 83 | 87 | 92 | 104 | 105 | 101 | 107 |
| Proizvodnja i prerada papira | 82 | 84 | 76 | 74 | 82 | 90 | 89 | 95 | 94 |
| Proizvodnja prediva, tkanina i gotovih tekstilnih proizvoda | 86 | 88 | 91 | 98 | 98 | 99 | 96 | 101 | 98 |
| Proizvodnja kože, krzna, kožne obuće i prerada kaučuka | 84 | 75 | 82 | 80 | 91 | 88 | 94 | 103 | 94 |
| Proizvodnja prehrambenih proizvoda, pića i stočne hrane | 85 | 89 | 86 | 93 | 93 | 100 | 108 | 102 | 99 |
| Grafička djelatnost | 89 | 92 | 86 | 97 | 101 | 105 | 108 | 106 | 108 |
| Raznovrsni proizvodi i prerada duhana | 48 | 59 | 62 | 67 | 83 | 91 | 99 | 94 | 98 |

2.1.8. Lančani indeksi industrijske proizvodnje

| | 1973/72 | 1974/73 | 1975/74 | 1976/75 | 1977/76 | 1978/77 | 1979/78 | 1980/79 | 1981/80 | 1982/81* |
|---|------------|------------|------------|------------|------------|------------|------------|------------|------------|-----------|
| Ukupno | 105 | 107 | 106 | 106 | 107 | 107 | 106 | 102 | 102 | 97 |
| Sredstva rada | 111 | 110 | 112 | 106 | 104 | 108 | 104 | 99 | 107 | 95 |
| Reprodukcionni materijal | 103 | 105 | 101 | 104 | 112 | 109 | 106 | 102 | 100 | 96 |
| Potrošna roba | 103 | 105 | 108 | 107 | 106 | 106 | 107 | 103 | 102 | 98 |
| Proizvodnja termoelektrične energije i derivata nafte | 115 | 86 | 106 | 129 | 92 | 121 | 118 | 118 | 93 | 90 |
| Prerada nemetalnih minerala | 92 | 107 | 128 | 105 | 99 | 93 | 97 | 100 | 103 | 98 |
| Metaloprerađivačka, strojogradnja i proizvodnja prometnih sredstava | 96 | 106 | 110 | 99 | 99 | 104 | 103 | 107 | 95 | 95 |
| Proizvodnja električnih strojeva i aparata | 109 | 113 | 113 | 104 | 111 | 112 | 103 | 95 | 113 | 100 |
| Proizvodnja i prerada kemijskih proizvoda | 115 | 115 | 109 | 108 | 113 | 110 | 113 | 106 | 108 | 93 |
| Proizvodnja građevinskog materijala | 107 | 107 | 112 | 100 | 138 | 99 | 99 | 93 | 101 | 91 |
| Proizvodnja građe i finalnih proizvoda od drveta | 97 | 110 | 118 | 105 | 106 | 113 | 101 | 96 | 99 | 107 |
| Proizvodnja i prerada papira | 101 | 103 | 90 | 98 | 110 | 109 | 99 | 107 | 105 | 94 |
| Proizvodnja prediva, tkanina i gotovih tekstilnih proizvoda | 98 | 102 | 105 | 108 | 100 | 101 | 97 | 105 | 99 | 98 |
| Proizvodnja kože, krzna, kožne obuće i prerada kaučuka | 90 | 89 | 109 | 98 | 114 | 97 | 107 | 109 | 97 | 94 |
| Proizvodnja prehrambenih proizvoda, pića i stočne hrane | 105 | 105 | 97 | 108 | 101 | 107 | 108 | 94 | 98 | 99 |
| Grafička djelatnost | 106 | 102 | 94 | 112 | 104 | 104 | 103 | 98 | 94 | 108 |
| Raznovrsni proizvodi i prerada duhana | 93 | 123 | 105 | 107 | 125 | 110 | 108 | 95 | 107 | 98 |

* vidi opasku na strani 45.

2.1.9. Indeksi industrijske proizvodnje i produktivnosti rada*

| | Proizvodnja | | | | Produktivnost rada | | | |
|--|-------------|-------------|--------------|--------------|--------------------|--------------|--------------|--------------|
| | 1982 | 1983 | 1984 | 1985 | 1982 | 1983 | 1984 | 1985 |
| | 1981 | 1982 | 1983 | 1984 | 1981 | 1982 | 1983 | 1984 |
| Ukupno | 96,7 | 99,5 | 106,1 | 103,4 | 96,0 | 100,0 | 106,0 | 102,1 |
| Sredstva za rad | 94,9 | 96,3 | 108,3 | 108,5 | | | | |
| Reprodukcijski materijal | 96,0 | 101,7 | 105,8 | 100,6 | | | | |
| Roba za široku potrošnju | 98,0 | 98,9 | 105,3 | 103,1 | | | | |
| Elektroprivreda | 86,2 | 94,9 | 85,3 | 92,8 | 85,1 | 95,7 | 90,0 | 95,2 |
| Proizvodnja derivata nafte | 95,2 | 109,0 | 111,1 | 101,4 | 95,0 | 109,5 | 111,1 | 99,6 |
| Proizvodnja obojenih metala | — | — | 111,3 | 101,6 | — | — | 101,8 | 94,7 |
| Prerada obojenih metala | 90,2 | 97,1 | 112,3 | 96,8 | 95,6 | 98,2 | 120,0 | 88,4 |
| Prerada nemetalnih minerala | 98,2 | 103,1 | 105,3 | 92,5 | 94,7 | 102,5 | 105,3 | 93,4 |
| Metaloprerađivačka djelatnost | 89,1 | 95,7 | 107,1 | 110,0 | 88,4 | 98,2 | 107,0 | 107,6 |
| Strojogradnja | 101,4 | 101,4 | 95,7 | 108,4 | 99,8 | 103,2 | 96,2 | 106,4 |
| Proizvodnja prometnih sredstava | 93,1 | 58,8 | 114,9 | 116,2 | 93,2 | 99,3 | 113,8 | 113,0 |
| Proizvodnja električnih strojeva i aparata | 99,9 | 93,8 | 113,0 | 105,5 | 98,3 | 94,7 | 112,2 | 102,6 |
| Proizvodnja osnovnih kemijskih proizvoda | 89,7 | 111,5 | 113,1 | 106,1 | 87,8 | 98,4 | 109,8 | 103,7 |
| Prerada kemijskih proizvoda | 94,8 | 104,3 | 106,8 | 100,8 | 93,6 | 105,4 | 110,8 | 102,1 |
| Proizvodnja kamena, pijeska i šljunka | 88,2 | 91,2 | 106,1 | 101,6 | 86,7 | 97,9 | 112,2 | 103,5 |
| Proizvodnja građevnog materijala | 91,0 | 87,2 | 105,0 | 90,4 | 93,3 | 89,3 | 109,4 | 98,7 |
| Proizvodnja rezane građe i ploča | 108,9 | 101,9 | 98,0 | 93,9 | 104,1 | 96,6 | 101,0 | 88,2 |
| Proizvodnja finalnih proizvoda od drveta | 107,1 | 83,3 | 105,6 | 106,3 | 105,8 | 82,5 | 106,0 | 105,8 |
| Proizvodnja i prerada papira | 93,8 | 104,3 | 98,8 | 97,3 | 93,9 | 103,7 | 100,1 | 99,0 |
| Proizvodnja tekstilnih prediva i tkanina | 90,1 | 92,1 | 105,2 | 106,3 | 89,7 | 94,3 | 105,5 | 105,8 |
| Proizvodnja gotovih tekstilnih proizvoda | 101,3 | 100,1 | 109,8 | 100,4 | 103,6 | 100,8 | 107,3 | 99,7 |
| Proizvodnja kože i krzna | 89,8 | 109,5 | 101,9 | 102,0 | 91,6 | 105,8 | 98,8 | 99,7 |
| Proizvodnja kožne obuće i galanterije | 100,3 | 102,5 | 95,4 | 103,8 | 99,6 | 101,4 | 89,9 | 100,8 |
| Prerada kaučuka | 78,7 | 92,9 | 184,3 | 102,0 | 87,5 | 93,1 | 174,0 | 99,9 |
| Proizvodnja prehrambenih proizvoda | 95,4 | 99,4 | 103,4 | 100,0 | 93,3 | 99,5 | 103,3 | 97,4 |
| Proizvodnja pića | 110,7 | 94,1 | 88,8 | 94,3 | 108,6 | 93,2 | 90,4 | 93,4 |
| Proizvodnja stočne hrane | 87,3 | 109,7 | 110,2 | 96,2 | 90,5 | 106,4 | 91,1 | 93,1 |
| Proizvodnja i prerada duhana | 84,3 | 101,9 | 96,2 | 100,0 | 84,9 | 103,6 | 95,3 | 103,8 |
| Grafička djelatnost | 108,0 | 106,7 | 102,0 | 105,0 | 108,1 | 104,4 | 100,8 | 103,6 |
| Proizvodnja raznovrsnih proizvoda | 101,0 | 104,1 | 101,7 | 103,2 | 106,4 | 108,6 | 103,6 | 100,0 |

* vidi opasku na strani 45.

2.1.10. Pogonski strojevi, motori i uređaji — stanje 31. XII.

| | Elektromotori | | Elektropeći i drugi termički aparati | | Rashladni uređaji | |
|--|---------------|---------|--------------------------------------|--------|-------------------|--------|
| | kom. | kW | kom. | kW | kom. | kW |
| 1980 | 66 830 | 336 298 | 3 566 | 32 369 | 1 197 | 10 569 |
| 1981 | 68 705 | 350 120 | 3 593 | 30 837 | 1 256 | 13 692 |
| 1982* | 76 485 | 384 571 | 4 089 | 34 389 | 1 354 | 15 580 |
| 1983 | 77 857 | 391 743 | 3 834 | 35 992 | 1 400 | 13 522 |
| 1984 | 77 586 | 387 228 | 3 736 | 34 364 | 1 297 | 14 890 |
| 1984 | | | | | | |
| Elektroprivreda | 1 185 | 48 270 | — | — | — | — |
| Proizvodnja derivata nafte | 560 | 4 420 | — | — | — | — |
| Proizvodnja obojenih metala | 13 | 48 | — | — | — | — |
| Prerada obojenih metala | 146 | 489 | 16 | 250 | — | — |
| Prerada nemetalnih minerala | 2 275 | 5 966 | 28 | 651 | 2 | 4 |
| Metaloprerađivačka djelatnost | 6 125 | 25 056 | 221 | 7 062 | 100 | 387 |
| Strojogradnja | 5 412 | 22 874 | 221 | 1 766 | 6 | 13 |
| Proizvodnja prometnih sredstava | 2 457 | 10 208 | 28 | 1 124 | 45 | 17 |
| Proizvodnja električnih strojeva i aparata | 11 632 | 45 338 | 544 | 12 917 | 332 | 530 |
| Proizvodnja osnovnih kemijskih proizvoda | 2 840 | 42 950 | 106 | 318 | 15 | 3 322 |
| Prerada kemijskih proizvoda | 6 862 | 28 288 | 894 | 3 308 | 34 | 1 275 |
| Proizvodnja kamena, pijeska i šljunka | 262 | 3 624 | — | — | — | — |
| Proizvodnja građevnog materijala | 3 253 | 42 508 | 51 | 141 | — | — |
| Proizvodnja rezane građe i ploča | 232 | 1 970 | 43 | 106 | — | — |
| Proizvodnja finalnih proizvoda od drveta | 1 387 | 5 308 | 1 | 10 | — | — |
| Proizvodnja i prerada papira | 1 426 | 27 359 | 212 | 276 | 12 | 14 |
| Proizvodnja tekstilnih prediva i tkanina | 2 915 | 9 992 | 12 | 112 | 6 | 37 |
| Proizvodnja gotovih tekstilnih proizvoda | 5 904 | 5 580 | 309 | 1 753 | 54 | 804 |
| Proizvodnja kože i krzna | 350 | 1 862 | 3 | 21 | — | — |
| Proizvodnja kožne obuće i galanterije | 2 228 | 2 764 | 60 | 94 | 9 | 24 |
| Prerada kaučuka | 910 | 4 867 | 114 | 1 362 | — | — |
| Proizvodnja prehrambenih proizvoda | 6 458 | 26 220 | 615 | 1 851 | 626 | 5 940 |
| Proizvodnja pića | 1 628 | 6 091 | 10 | 148 | 22 | 1 457 |
| Proizvodnja stočne hrane | 577 | 2 833 | 12 | 65 | — | — |
| Proizvodnja i prerada duhana | 581 | 1 157 | — | — | — | — |
| Grafička djelatnost | 9 493 | 9 366 | 210 | 890 | 31 | 1 056 |
| Proizvodnja raznovrsnih proizvoda | 475 | 1 820 | 26 | 139 | 3 | 10 |

* vidi opasku na strani 45.

2.1.11.

 Raspored radnika, pogonskih strojeva i motora
 — stanje na dan najvećeg intenziteta proizvodnje

| | Raspored radnika prema radnim mjestima na kojima se radilo | | | | Koefficient smjena radnika | Rad pogonskih strojeva i motora po smjenauna (snaga u KW) | | | Koefficienti smjena pogonskih strojeva i motora | |
|--|--|-----------------|----------------|--------------|----------------------------|---|-----------------|----------------|---|--------------|
| | Ukupno radnici | u jednoj smjeni | u dvije smjene | u tri smjene | | Ukupna snaga pogonskih strojeva i motora u KW | u jednoj smjeni | u dvije smjene | | u tri smjene |
| 1980 | 75 978 | 35 402 | 28 879 | 10 379 | 1,40 | 342 549 | 91 784 | 76 315 | 135 856 | 1,90 |
| 1981 | 76 027 | 34 875 | 29 426 | 10 225 | 1,41 | 361 748 | 92 627 | 81 541 | 142 245 | 1,89 |
| 1982* | 84 345 | 40 644 | 31 929 | 10 325 | 1,38 | 403 777 | 104 003 | 99 364 | 149 881 | 1,86 |
| 1983 | 83 227 | 40 102 | 31 536 | 10 103 | 1,38 | 405 912 | 103 159 | 101 798 | 151 115 | 1,87 |
| 1984 | 84 594 | 39 953 | 32 167 | 10 808 | 1,39 | 401 289 | 101 079 | 99 868 | 154 411 | 1,90 |
| 1984 | | | | | | | | | | |
| Elektroprivreda | 1 536 | 987 | 149 | 337 | 1,26 | 52 576 | 4 986 | 1 901 | 38 878 | 2,38 |
| Proizvodnja derivata nafte | 388 | 102 | 118 | 144 | 1,74 | 4 420 | 1 320 | 900 | 1 800 | 1,93 |
| Proizvodnja obojenih metala | 40 | 40 | — | — | 1,00 | 48 | 48 | — | — | 1,00 |
| Prerada obojenih metala | 129 | 107 | 16 | 6 | 1,10 | 489 | 333 | 156 | — | 1,32 |
| Prerada nemetalnih minerala | 2 670 | 1 193 | 1 166 | 234 | 1,40 | 5 966 | 1 250 | 2 226 | 2 259 | 2,09 |
| Metaloprerađivačka djelatnost | 7 584 | 4 470 | 2 420 | 552 | 1,27 | 26 195 | 14 911 | 7 387 | 2 807 | 1,45 |
| Strojogradnja | 9 956 | 8 521 | 1 366 | 66 | 1,08 | 22 874 | 14 029 | 7 442 | 244 | 1,30 |
| Proizvodnja prometnih sredstava | 2 943 | 2 143 | 734 | 54 | 1,16 | 10 209 | 6 008 | 3 937 | 182 | 1,41 |
| Proizvodnja električnih strojeva i aparata | 14 709 | 8 282 | 4 957 | 1 107 | 1,29 | 45 338 | 17 398 | 14 899 | 8 602 | 1,61 |
| Proizvodnja osnovnih kemijskih proizvoda | 1 695 | 540 | 194 | 714 | 1,65 | 43 355 | 3 699 | 1 773 | 25 261 | 1,91 |
| Prerada kemijskih proizvoda | 5 424 | 2 324 | 1 838 | 1 107 | 1,46 | 28 288 | 6 200 | 6 452 | 6 952 | 1,41 |
| Proizvodnja kamena, pijeska i šljunka | 335 | 84 | 56 | 189 | 1,88 | 5 126 | 1 162 | 1 074 | 2 140 | 1,90 |
| Proizvodnja građevnog materijala | 2 526 | 1 088 | 906 | 396 | 1,43 | 48 978 | 8 332 | 14 644 | 23 995 | 2,24 |
| Proizvodnja rezane građe i ploča | 522 | 145 | 362 | 15 | 1,58 | 1 970 | 489 | 1 189 | 195 | 1,75 |
| Proizvodnja finalnih proizvoda od drveta | 1 763 | 1 353 | 404 | — | 1,13 | 5 588 | 4 136 | 1 388 | — | 1,24 |
| Proizvodnja i prerada papira | 2 150 | 500 | 1 038 | 477 | 1,71 | 27 359 | 4 728 | 10 979 | 10 792 | 2,16 |
| Proizvodnja tekstilnih prediva i tkanina | 3 169 | 467 | 1 090 | 1 593 | 2,04 | 9 992 | 927 | 1 815 | 7 106 | 2,59 |
| Proizvodnja gotovih tekstilnih proizvoda | 8 346 | 949 | 7 253 | 126 | 1,80 | 5 580 | 887 | 3 695 | 488 | 1,74 |
| Proizvodnja kože i krzna | 282 | 143 | 128 | — | 1,31 | 1 862 | 892 | 970 | — | 1,52 |
| Proizvodnja kožne obuće i galanterije | 2 753 | 1 237 | 1 486 | 3 | 1,38 | 2 764 | 1 043 | 1 680 | 3 | 1,60 |
| Prerada kaučuka | 1 342 | 458 | 584 | 300 | 1,58 | 4 867 | — | 39 | 4 828 | 2,99 |
| Proizvodnja prehrambenih proizvoda | 6 957 | 2 427 | 2 660 | 1 736 | 1,57 | 26 182 | 4 814 | 8 367 | 9 645 | 1,93 |
| Proizvodnja pića | 1 324 | 285 | 322 | 696 | 1,92 | 6 091 | 310 | 871 | 3 949 | 2,28 |
| Proizvodnja stočne hrane | 300 | 58 | 152 | 75 | 1,79 | 2 833 | 420 | 1 266 | 887 | 1,98 |
| Proizvodnja i prerada dubana | 770 | — | 770 | — | 2,00 | 1 157 | — | 1 157 | — | 2,00 |
| Grafička djelatnost | 4 268 | 1 506 | 1 834 | 879 | 1,55 | 9 366 | 1 539 | 3 389 | 3 398 | 1,98 |
| Proizvodnja raznovrsnih proizvoda | 684 | 525 | 154 | — | 1,13 | 1 820 | 1 218 | 272 | — | 0,97 |

* vidi opasku na strani 45.

2.1.12. Pokazatelji korištenja kapaciteta po smjenama

| | Snaga pogonskih strojeva i motora u KW po 1 radniku | | | % radnika koji rade samo u jednoj smjeni | % pogonskih strojeva i motora u jednoj smjeni |
|--|---|-----------------|-----------------|--|---|
| | u prvoj smjeni | u drugoj smjeni | u trećoj smjeni | | |
| 1980 | 5,7 | 11,9 | 39,3 | 47,4 | 30,2 |
| 1981 | 6,0 | 12,3 | 41,6 | 46,8 | 29,3 |
| 1982* | 5,8 | 12,8 | 43,5 | 49,0 | 29,4 |
| 1983 | 6,0 | 13,2 | 44,9 | 49,1 | 29,0 |
| 1984 | 6,0 | 12,9 | 42,9 | 48,1 | 28,4 |
| 1984 | | | | | |
| Elektroprivreda | 39,0 | 219,2 | 347,1 | 67,0 | 30,9 |
| Proizvodnja derivata nafte | 19,2 | 25,2 | 37,5 | 28,0 | 32,8 |
| Proizvodnja obojenih metala | 1,2 | — | — | 100,0 | 100,0 |
| Prerada obojenih metala | 4,2 | 15,6 | — | 82,9 | 68,1 |
| Prerada nemetalnih minerala | 3,1 | 6,8 | 29,0 | 46,0 | 21,8 |
| Metaloprerađivačka djelatnost | 4,3 | 7,3 | 15,2 | 60,1 | 59,4 |
| Strojogradnja | 2,3 | 10,9 | 11,1 | 85,6 | 64,6 |
| Proizvodnja prometnih sredstava | 4,0 | 10,7 | 10,1 | 73,1 | 59,3 |
| Proizvodnja električnih strojeva i aparata | 3,7 | 8,3 | 23,3 | 57,7 | 42,5 |
| Proizvodnja osnovnih kemijskih proizvoda | 35,1 | 80,7 | 106,1 | 37,3 | 12,0 |
| Prerada kemijskih proizvoda | 5,4 | 10,4 | 18,8 | 44,1 | 31,6 |
| Proizvodnja kamena, pijeska i šljunka | 25,0 | 35,3 | 34,0 | 25,5 | 26,6 |
| Proizvodnja građevnog materijala | 30,0 | 71,2 | 181,8 | 45,5 | 17,7 |
| Proizvodnja rezane građe i ploča | 5,6 | 7,4 | 39,0 | 27,8 | 26,1 |
| Proizvodnja finalnih proizvoda od drveta | 3,5 | 6,9 | — | 77,0 | 74,9 |
| Proizvodnja i prerada papira | 22,5 | 32,1 | 67,9 | 24,8 | 17,8 |
| Proizvodnja tekstilnih prediva i tkanina | 6,4 | 8,3 | 13,4 | 14,8 | 9,4 |
| Proizvodnja gotovih tekstilnih proizvoda | 1,1 | 1,1 | 11,6 | 11,4 | 17,5 |
| Proizvodnja kože i krzna | 9,0 | 15,1 | — | 52,8 | 47,9 |
| Proizvodnja kožne obuće i galanterije | 1,4 | 2,3 | 3,0 | 45,4 | 38,3 |
| Prerada kaučuka | 5,7 | 12,4 | 48,3 | 34,1 | — |
| Proizvodnja prehrambenih proizvoda | 5,3 | 9,4 | 16,6 | 35,6 | 21,1 |
| Proizvodnja pića | 7,6 | 12,3 | 17,0 | 21,9 | 6,0 |
| Proizvodnja stočne hrane | 16,2 | 21,3 | 35,5 | 20,4 | 16,3 |
| Proizvodnja i prerada duhana | 3,0 | 3,0 | — | — | — |
| Grafička djelatnost | 3,1 | 5,6 | 12,0 | 35,7 | 18,5 |
| Proizvodnja raznovrsnih proizvoda | 2,5 | 3,5 | — | 77,3 | 81,7 |

* vidi opasku na strani 45.

2.1.13. Industrijski proizvodi

| | Jedinica mjere | 1976 | 1977 | 1978 |
|--|----------------|---------|---------|---------|
| Elektroprivreda | | | | |
| Termoelektrična energija | MWh | 483 730 | 338 826 | 409 567 |
| Proizvodnja derivata nafte | | | | |
| Ulje za loženje | tona | 13 167 | 9 200 | 4 772 |
| Ostala maziva ulja | tona | 25 443 | 32 046 | 40 898 |
| Mineralne mazive masti | tona | 3 875 | 4 160 | 4 305 |
| Prerada nemetalnih minerala | | | | |
| Ambalažno staklo | tona | 1 032 | 1 205 | 1 302 |
| Laboratorijsko staklo | tona | 170 | 93 | 69 |
| Brusni proizvodi | tona | 2 504 | 2 304 | 2 470 |
| Keramičke pločice | tona | 17 792 | 20 710 | 18 173 |
| Sanitarna keramika | tona | 4 209 | 4 479 | 4 920 |
| Metaloprerađivačka djelatnost | | | | |
| Odljevci od sivog liva | tona | 6 858 | 5 186 | 6 906 |
| Odljevci od obojenih metala | tona | 490 | 269 | 639 |
| Limeni kotlovi za centralno grijanje | tona | 784 | 111 | 897 |
| Armature za tekucine, paru i plin | tona | 1 088 | 1 542 | 1 490 |
| Alat za sječenje | tona | 823 | 1 110 | 1 124 |
| Metalna ambalaža | tona | 8 607 | 11 321 | 11 819 |
| Galovi lanci | tona | 567 | 843 | 717 |
| Metalne elektrode za zavarivanje | tona | 12 009 | 12 586 | 13 117 |
| Metalne konstrukcije za građevinarstvo | tona | 2 863 | 5 844 | 11 695 |
| Skretnice | tona | 2 165 | 1 742 | 2 229 |
| Metalno pokućstvo | tona | 9 793 | 8 079 | 9 321 |
| Plinske peći i štednjaci | tona | 531 | 387 | 929 |
| Peći i štednjaci | tona | 46 | 21 | 50 |
| Vatrogasni aparati i pribor | tona | 2 183 | 2 359 | 2 475 |
| Utenzilije od metala | tona | 902 | — | — |
| Strojogradnja | | | | |
| Pogonski parni kotlovi i uređaji | tona | 2 297 | 950 | 1 637 |
| Transporteri i dizalice | tona | 2 871 | 3 573 | 4 168 |
| Strojevi radilice za obradu metala | tona | 1 827 | 1 462 | 1 416 |
| Strojevi radilice za obradu drveta | tona | 775 | 603 | 597 |
| Pumpe | tona | 275 | 367 | 393 |
| Računski strojevi — osim elektroničkih | tona | 54 | 55 | 65 |
| Instrumenti za medicinu i veterinu | tona | 166 | 206 | 235 |
| Proizvodnja prometnih sredstava | | | | |
| Karoserije | tona | 2 035 | 1 774 | 2 030 |
| Rezervni dijelovi za motorna vozila | tona | 898 | 1 207 | 1 017 |

| 1979 | 1980 | 1981 | 1982* | 1983' | 1984 | 1985 |
|--|--|--|---|--|--|--|
| 562 994 | 750 983 | 625 507 | 538 872 | 511 533 | 436 403 | 405 165 |
| 3 321 40 807 4 838 | 5 234 39 275 3 349 | 3 449 46 230 3 909 | 1 480 45 720 3 408 | — 52 153 3 437 | — 60 648 3 526 | — 61 321 3 304 |
| 1 060 96 2 291 16 974 4 919 | 1 091 100 2 036 18 208 5 164 | 1 228 110 2 017 20 082 5 159 | 1 900 118 1 846 18 143 4 886 | 1 109 35 1 920 22 578 5 002 | 1 430 146 2 270 24 753 4 610 | 1 184 108 2 118 13 774 4 363 |
| 7 556 646 875 2 021 1 220 12 591 873 14 373 6 214 2 420 9 202 599 5 2 402 41 | 7 558 770 978 2 348 1 005 10 008 825 13 238 5 377 2 285 11 283 634 24 2 750 58 | 7 591 838 574 2 286 986 10 948 873 11 781 5 120 1 856 11 107 641 42 2 878 49 | 8 615 2 267 233 2 048 1 039 9 881 1 088 11 811 3 310 2 019 9 682 313 277 2 764 61 | 8 062 2 313 720 2 041 1 022 7 066 1 099 9 733 3 218 1 676 9 342 309 280 2 670 31 | 8 678 2 320 961 1 558 1 031 8 200 886 11 690 2 694 1 619 8 927 165 11 2 555 32 | 8 221 2 071 1 135 1 593 1 198 7 677 990 12 327 3 255 1 739 14 923 199 1 2 197 20 |
| 2 415 3 842 1 974 579 466 42 222 | 2 188 4 573 1 910 795 317 0 238 | 1 955 3 495 2 089 907 335 8 193 | 1 803 3 155 1 824 733 359 1 161 | 2 436 2 137 1 801 656 583 — 108 | 2 190 1 887 2 099 786 241 — 177 | 2 279 2 364 2 060 739 308 — 157 |
| 2 237 1 350 | 2 180 1 971 | 1 909 1 719 | 1 493 1 543 | 1 103 1 581 | 772 1 746 | 764 1 816 |

* vidi opasku na strani 45.

2.1.13. Industrijski proizvodi (nastavak)

| | Jedinica mjere | 1976 | 1977 | 1978 |
|---|---------------------|---------|---------|---------|
| Proizvodnja električnih strojeva i aparata | | | | |
| Rotacioni strojevi | tona | 4 261 | 6 999 | 7 372 |
| Učinski transformatori | tona | 10 918 | 9 685 | 11 677 |
| Mjerni transformatori | tona | 612 | 757 | 1 009 |
| Rasklopni aparati za niski i visoki napon | tona | 1 194 | 1 729 | 1 789 |
| Razvodni uređaji za niski i visoki napon | tona | 1 080 | 1 173 | 1 122 |
| Telefonske i telegrafske centrale | priključci | 901 361 | 909 385 | 875 177 |
| Električni mjerni instrumenti i pribor | kg | 66 001 | 52 138 | 40 640 |
| Vučena bakrena žica | tona | 6 216 | 8 162 | 10 623 |
| Vučena žica aluminijska i legura | tona | 1 187 | 1 842 | 1 459 |
| Gola čelična užad | tona | 156 | 160 | 59 |
| Gola užad aluminij — feruma | tona | 722 | 1 009 | 462 |
| Kabeli (svih vrsta) | tona | 9 267 | 11 425 | 14 785 |
| Ostali izolirani vodiči | tona | 3 074 | 3 679 | 4 955 |
| Strojevi za pranje i sušenje rublja | tona | 1 654 | 1 528 | 1 506 |
| Instalacijski materijal | tona | 1 843 | 1 508 | 2 235 |
| Žarulje | tis. kom | 45 893 | 50 964 | 56 752 |
| Luminiscentne cijevi | tis. kom | 1 104 | 1 925 | 2 104 |
| Akumulatori | tona | 8 101 | 8 109 | 7 696 |
| Galvanski elementi | tona | 1 506 | 1 615 | 1 900 |
| Svjetiljke | tona | 794 | 921 | 800 |
| Proizvodnja osnovnih kemijskih proizvoda | | | | |
| Srebrni nitrat | kg | 6 543 | 8 489 | 8 657 |
| Ostali anorganski pigmenti | tona | 2 816 | 3 266 | 3 717 |
| Aceton | tona | 5 951 | 2 495 | — |
| Fenol | tona | 10 026 | 4 173 | — |
| Stirol | tona | 10 551 | 9 429 | 9 953 |
| Etilen | tona | 22 214 | 21 456 | 20 461 |
| Sredstva za zaštitu bilja | tona | 7 315 | 8 743 | 9 370 |
| Fenoplasti | tona | 6 324 | 8 129 | 8 616 |
| Polistirol | tona | 15 827 | 13 293 | 12 572 |
| Polietilen | tona | 31 478 | 31 808 | 29 431 |
| Ostale umjetne mase | tona | 10 672 | 13 849 | 15 025 |
| Organske boje | tona | 894 | 904 | 947 |
| Prerada kemijskih proizvoda | | | | |
| Oksitetraciklin i klortetraciklin | tona | 154 | 265 | 276 |
| C vitamin | tona | 474 | 378 | 572 |
| Ostale farmaceutske sirovine | tona | 1 580 | 2 086 | 2 388 |
| Gotovi lijekovi | tona | 2 818 | 3 099 | 3 401 |
| Deterdženti | tona | 10 000 | 15 784 | 15 237 |
| Toaletno-kozmetički proizvodi | tona | 1 070 | 1 318 | 1 265 |
| Boje i lakovi | tona | 19 339 | 33 925 | 37 171 |
| Gumbi svih vrsta | mil. kom | 132 | 155 | 173 |
| Ostali proizv. od pl. masa za široku potrošnju | tona | 1 115 | 593 | 1 025 |
| Pomoćna sredstva za tekstil | tona | 4 251 | 5 642 | 6 513 |
| Pomoćna sredstva za kožu i gumu | tona | 4 490 | 4 859 | 4 834 |
| Laboratorijske kemikalije | tona | 433 | 318 | 270 |
| Foto-papir | tis. m ² | 3 179 | 3 746 | 4 233 |

| 1979 | 1980 | 1981 | 1982* | 1983 | 1984 | 1985 |
|---------|---------|-----------|-----------|-----------|-----------|------------|
| 7 138 | 6 957 | 7 956 | 8 972 | 8 445 | 10 480 | 11 589 |
| 10 526 | 11 347 | 14 855 | 13 649 | 9 329 | 10 484 | 10 980 |
| 746 | 814 | 1 165 | 1 223 | 514 | 659 | 521 |
| 1 583 | 1 972 | 2 011 | 1 898 | 1 992 | 2 077 | 1 672 |
| 1 158 | 1 064 | 1 237 | 1 890 | 2 256 | 1 995 | 2 754 |
| 910 536 | 985 861 | 1 079 152 | 1 104 788 | 1 075 302 | 1 092 549 | 10 614 000 |
| 54 586 | 52 770 | 57 382 | 72 947 | 68 570 | 26 943 | 30 151 |
| 8 478 | 7 262 | 7 975 | 7 145 | 7 531 | 7 864 | 8 861 |
| 1 563 | 1 458 | 1 633 | 1 142 | 1 708 | 1 711 | 1 162 |
| 64 | — | — | — | — | — | — |
| 160 | — | — | — | — | — | — |
| 15 000 | 13 509 | 13 287 | 15 813 | 15 360 | 18 447 | 18 440 |
| 4 983 | 2 760 | 1 882 | 2 303 | 2 188 | — | — |
| 1 412 | 20 | 64 | 457 | 512 | 136 | 473 |
| 2 606 | 2 534 | 2 751 | 2 835 | 3 077 | 2 820 | 3 069 |
| 56 549 | 54 592 | 56 508 | 59 335 | 52 780 | 44 484 | 51 143 |
| 2 147 | 2 544 | 2 517 | 1 959 | 1 789 | 2 090 | 2 335 |
| 6 769 | 5 648 | 5 833 | 5 256 | 6 228 | 9 935 | 8 599 |
| 2 328 | 2 774 | 2 400 | 2 327 | 1 992 | 2 076 | 2 297 |
| 958 | 1 123 | 1 790 | 1 712 | 1 940 | 1 692 | 1 797 |
| 8 937 | 1 150 | — | 748 | 1 859 | 4 714 | 6 278 |
| 3 826 | 3 843 | 3 967 | 4 169 | 5 148 | 5 800 | 4 798 |
| — | — | — | — | — | — | — |
| — | — | — | — | — | — | — |
| 3 750 | 8 847 | 7 101 | 3 765 | 8 428 | 8 583 | 7 117 |
| 20 247 | 20 942 | 21 586 | 21 016 | 24 342 | 30 999 | 43 429 |
| 9 611 | 7 364 | 11 136 | 8 867 | 11 515 | 14 538 | 9 820 |
| 7 923 | 9 848 | 10 904 | 10 280 | 9 099 | 7 979 | 9 129 |
| 37 995 | 45 179 | 41 293 | 29 454 | 33 192 | 35 653 | 40 848 |
| 28 007 | 37 449 | 40 286 | 41 222 | 41 460 | 47 116 | 52 250 |
| 17 041 | 11 540 | 12 918 | 13 315 | 14 930 | 16 823 | 14 785 |
| 1 008 | 946 | 951 | 884 | 1 001 | 924 | 906 |
| 247 | 255 | 252 | 277 | 248 | 252 | 242 |
| 629 | 702 | 408 | 836 | 993 | 1 038 | 1 083 |
| 3 029 | 3 535 | 3 443 | 1 249 | 1 790 | 2 159 | 1 488 |
| 4 088 | 4 357 | 5 452 | 5 866 | 6 225 | 7 197 | 7 609 |
| 18 478 | 23 494 | 24 720 | 25 781 | 27 729 | 26 181 | 24 165 |
| 1 114 | 1 192 | 1 285 | 1 107 | 940 | 1 717 | 2 009 |
| 39 431 | 32 164 | 31 093 | 32 580 | 32 531 | 39 651 | 44 709 |
| 168 | 189 | 164 | 164 | 185 | 152 | 161 |
| 832 | 1 581 | 1 714 | 1 949 | 1 390 | 2 685 | 2 612 |
| 7 407 | 5 823 | 6 513 | 6 613 | 10 685 | 11 447 | 11 120 |
| 5 641 | 6 420 | 8 141 | 4 898 | 4 979 | 5 030 | 5 713 |
| 504 | 708 | 1 566 | 2 176 | 3 453 | 3 506 | 3 407 |
| 2 774 | 2 108 | 1 934 | 1 460 | 1 372 | 1 680 | 2 082 |

* vidi opasku na strani 45.

2.1.13. Industrijski proizvodi (nastavak)

| | Jedinica mjere | 1976 | 1977 | 1978 |
|--|---------------------|---------|---------|---------|
| Proizvodnja građevinskog materijala | | | | |
| Portland cement | tis. tona | 496 | 642 | 624 |
| Puna i šuplja opeka s horizontalnim i vertikalnim šupljinama | tis. kom. N. f. | 3 940 | 2 320 | 109 |
| Šuplji blokovi s horizontalnim i vertikalnim šupljinama | tis. kom. N. f. | 50 265 | 73 674 | 73 119 |
| Uložna opeka | tis. kom. N. f. | 10 368 | 9 933 | 8 465 |
| Lake građevne ploče | tis. m ² | 698 | 815 | 771 |
| Krovna ljepenka | tona | 16 938 | 17 814 | 18 373 |
| Ostali bitumenski proizvodi | tona | 20 018 | 27 033 | 25 378 |
| Hladni asfalt i vruća asfaltna masa | tona | 11 921 | 21 066 | 23 976 |
| Proizvodnja rezane građe i ploča | | | | |
| Rezana građa četinarara | m ³ | 1 906 | 1 181 | 2 042 |
| Rezana građa hrasta | m ³ | 10 239 | 11 593 | 14 393 |
| Proizvodnja finalnih proizvoda od drveta | | | | |
| Spavaće sobe u garniturama | garnitura | 6 900 | 8 004 | 6 100 |
| Uredsko i školsko pokućstvo | kom | 9 520 | 12 350 | 19 600 |
| Ostali sanduci i sandučne garniture | m ³ | 1 743 | 2 288 | 2 343 |
| Lamelirani parket | m ² | 129 830 | 109 609 | 103 020 |
| Proizvodnja i prerada papira | | | | |
| Sulfitna celuloza | tona | 12 137 | 12 523 | 10 979 |
| Bezdrveni pisaci i tiskarski papir | tona | 15 747 | 14 334 | 15 395 |
| Ostali pisaci i tiskarski papir | tona | 824 | 1 330 | 1 341 |
| Omotni i ambalažni papir | tona | 14 061 | 13 466 | 16 414 |
| Obični tanki papiri | tona | 644 | 1 337 | 1 293 |
| Valovita ljepenka | tona | 36 830 | 40 438 | 43 409 |
| Natron vreće | tona | 8 142 | 10 218 | 10 173 |
| Proizvodnja tekstilnih predlva i tkanina | | | | |
| Pamučno češljano predivo | tona | 448 | 427 | 313 |
| Pamučno kardirano predivo | tona | 528 | 440 | 412 |
| Konac za šivanje | tona | 758 | 923 | 938 |
| Vuneno vlačeno predivo | tona | 171 | 143 | 153 |
| Pamučne tkanine | tis. m ² | 19 282 | 22 027 | 21 735 |
| Vunene tkanine iz vlačenog i češlj. pred. | tis. m ² | 795 | 721 | 1 072 |
| Tkanine od umjetne svile — rajon | tis. m ² | 174 | 21 | — |
| Tkanine od sintetičkog filameta | tis. m ² | 888 | 1 320 | 1 106 |
| Proizvodnja gotovih tekstilnih proizvoda | | | | |
| Pamučna trikotaža | tona | 231 | 215 | 227 |
| Svilena i sintetička trikotaža | tona | 126 | 127 | 76 |
| Čarape svih vrsta | tis. pari | 4 966 | 5 740 | 5 795 |
| Konfekcija rublja | tis. m ² | 8 532 | 8 234 | 7 974 |
| Konfekcija odjeće od tekstila | tis. m ² | 8 802 | 7 977 | 9 459 |

| 1979 | 1980 | 1981 | 1982* | 1983 | 1984 | 1985 |
|------------|--------------|---------|---------|--------------|---------|---------|
| 565 | 448 | 475 | 499 | 355 | 314 | 312 |
| — | 228 | 72 | — | — | — | 8 027 |
| 89 223 | 92 254 | 91 070 | 109 441 | 101 990 | 98 833 | 62 387 |
| 1 571 | 7 718 | 8 179 | 45 455 | 38 821 | 36 938 | 29 901 |
| 819 | 883 | 924 | 857 | 821 | 369 | 43 |
| 18 126 | 15 431 | 18 920 | 12 938 | 13 450 | 8 972 | 7 457 |
| 29 899 | 28 539 | 22 489 | 19 331 | 17 053 | 17 586 | 17 673 |
| 45 274 | 39 422 | 21 654 | 40 672 | 22 936 | 15 078 | 9 246 |
| 810 | 1 118 | 398 | 310 | 1 284 | 144 | — |
| 13 415 | 13 076 | 12 374 | 11 942 | 12 221 | 11 725 | 11 659 |
| 6 403 | 7 102 | 7 800 | 7 602 | 4 600 | 5 205 | 5 100 |
| 15 805 | 16 263 | 15 565 | 46 933 | 50 237 | 66 742 | 101 019 |
| 5 795 | 1 702 | 75 | 2 112 | 1 988 | 1 415 | 1 758 |
| 110 673 | 121 842 | 141 546 | 228 535 | 254 403 | 261 397 | 271 116 |
| 4 130 | — | — | — | — | — | — |
| 14 076 | 15 193 | 18 357 | 23 263 | 21 872 | 20 527 | 19 643 |
| 1 461 | 1 414 | 918 | 1 614 | 1 200 | 1 437 | 1 103 |
| 14 118 | 43 278 | 61 197 | 49 761 | 52 141 | 57 318 | 58 606 |
| 1 642 | 1 711 | 1 715 | 1 646 | 1 735 | 1 757 | 1 605 |
| 44 718 | 43 690 | 40 574 | 38 859 | 40 297 | 39 407 | 40 773 |
| 7 619 | 5 756 | 5 711 | 2 938 | 4 682 | 6 160 | 4 924 |
| 367 | 424 | 436 | 365 | 367 | 404 | 380 |
| 282 | 325 | 343 | 399 | 399 | 373 | 357 |
| 1 085 | 1 053 | 1 118 | 1 095 | 986 | 1 090 | 1 189 |
| 163 | 131 | 233 | 192 | 156 | 131 | 116 |
| 20 873 | 20 765 | 19 854 | 18 925 | 10 155 | 10 784 | 13 765 |
| 976 | 886 | 602 | 440 | 274 | 210 | 189 |
| — | 128 | 69 | 259 | 720 | 511 | 250 |
| 1 028 | 1 292 | 2 181 | 1 621 | 1 365 | 1 321 | 1 014 |
| 173 | 170 | 179 | 200 | 247 | 324 | 369 |
| 6 | 58 | 59 | 66 | 64 | 58 | 90 |
| 5 370 | 6 703 | 7 489 | 11 428 | 10 802 | 10 806 | 12 593 |
| 7 744 | 7 854 | 7 017 | 6 952 | 6 588 | 7 372 | 7 315 |
| 8 994 | 9 169 | 9 057 | 9 879 | 10 136 | 11 168 | 10 570 |

* vidi opasku na strani 45.

2.1.13. Industrijski proizvodi (nastavak)

| | Jednica mjere | 1976 | 1977 | 1978 |
|--|---------------------|--------|--------|--------|
| Proizvodnja kože i krzna | | | | |
| Krupna gornja koža za obuću | tis. m ² | 676 | 674 | 681 |
| Cjepanik — krupnih koža | tis. m ² | 234 | 283 | 298 |
| Proizvodnja kožne obuće i galanterije | | | | |
| Kožna i krznena odjeća | tis. m ² | 64 | 71 | 93 |
| Kožna obuća — sve vrste | tis. pari | 1 526 | 2 219 | 2 325 |
| Kožne sandale | tis. pari | 330 | 397 | 391 |
| Ostala kožna obuća | tis. pari | 14 | 6 | 80 |
| Kožna galanterija | tis. m ² | 91 | 89 | 153 |
| Prerada kaučuka | | | | |
| Ostala gumena tehnička roba | tona | 2 305 | 2 196 | 2 368 |
| Gumeni sanitarni predmeti | tona | 270 | 284 | 199 |
| Gumeni proizvodi za obuću | tona | 1 318 | 1 193 | 1 008 |
| Gumeni galanterijski i zaštitni predmeti | tona | 312 | 314 | 374 |
| Proizvodnja prehrambenih proizvoda | | | | |
| Brašno bijelih žitarica | tona | 41 733 | 40 968 | 44 042 |
| Kruh i pecivo | tona | 65 033 | 60 957 | 63 552 |
| Tjestenine | tona | 6 437 | 5 496 | 5 561 |
| Svježe meso | tona | 3 763 | 7 233 | 6 592 |
| Majoneza | tona | 261 | 303 | 368 |
| Maslac | tona | 408 | 1 247 | 299 |
| Sirevi | tona | 1 285 | 1 435 | 1 595 |
| Ostali mliječni proizvodi | tona | 13 151 | 14 060 | 17 850 |
| Bomboni i slatkiši | tona | 8 020 | 10 949 | 12 053 |
| Konditorski proizvodi od brašna | tona | 12 087 | 12 397 | 12 882 |
| Rafinirano jestivo ulje | tona | 42 691 | 42 687 | 43 487 |
| Margarin, hidrirane biljne masti | tona | 14 030 | 17 025 | 17 552 |
| Kavovine | tona | 2 967 | 2 902 | 2 771 |
| Proizvodnja pića | | | | |
| Pivo | tis. hl | 963 | 1 022 | 1 059 |
| Umjetna alkoholna pića | tis. hl | 200 | 235 | 267 |
| Bezalkoholna osvježavajuća pića | tis. hl | 264 | 303 | 330 |
| Proizvodnja stočne hrane | | | | |
| Miješana stočna hrana | tona | 42 066 | 34 456 | 42 897 |
| Proizvodnja i prerada duhana | | | | |
| Cigarete | mil. kom | 6 186 | 6 167 | 6 182 |
| Grafička djelatnost | | | | |
| Novine i časopisi | tona | 30 537 | 30 585 | 33 292 |
| Knjige i brošure | tona | 6 286 | 7 089 | 6 010 |
| Tiskalice i obrasci | tona | 5 508 | 5 908 | 7 746 |
| Bilježnice | tona | 2 217 | 1 893 | 2 776 |
| Ostali tiskani proizvodi | tona | 1 002 | 937 | 997 |
| Proizvodnja raznovrsnih proizvoda | | | | |
| Gramofonske ploče | tis. kom | 6 000 | 7 163 | 7 123 |
| Značke i ordeni | kg | 25 953 | 33 044 | 38 213 |

| 1979 | 1980 | 1981 | 1982* | 1983 | 1984 | 1985 |
|---|--|---|---|---|---|---|
| 762 246 | 925 248 | 1 018 292 | 845 429 | 950 410 | 996 350 | 1 015 358 |
| 76 2 846 289 113 192 | 78 2 282 213 127 221 | 95 2 255 210 180 130 | 73 2 146 345 251 157 | 67 1 939 426 250 287 | 58 2 047 334 282 146 | 77 2 122 249 437 129 |
| 2 337 181 1 011 461 | 2 728 227 903 189 | 2 419 282 1 028 270 | 2 203 191 855 277 | 2 091 207 630 243 | 2 408 205 639 170 | 2 422 153 617 153 |
| 43 578 64 136 6 571 11 460 437 472 1 699 20 693 12 994 12 812 45 925 17 767 2 571 | 47 098 62 044 6 500 17 890 469 1 178 1 593 18 172 13 401 13 140 47 292 19 825 2 561 | 43 113 63 681 6 358 12 922 520 565 1 613 18 951 12 554 13 348 45 375 22 089 2 131 | 46 588 69 383 6 654 20 370 1 000 834 1 594 18 206 12 521 13 262 40 347 22 970 2 556 | 44 342 67 868 6 229 15 053 1 291 550 1 609 18 213 12 823 14 128 40 818 24 172 3 172 | 45 040 69 944 6 664 12 374 1 681 967 1 688 19 299 13 053 14 189 34 049 26 757 2 040 | 44 723 67 976 6 555 12 979 1 403 998 1 854 19 856 11 218 12 819 36 572 25 914 1 997 |
| 1 186 309 371 | 1 088 299 348 | 1 092 312 391 | 1 100 371 423 | 916 391 409 | 706 390 395 | 688 344 357 |
| 62 740 | 53 174 | 48 338 | 121 387 | 130 552 | 139 226 | 131 571 |
| 6 213 | 6 757 | 7 072 | 5 917 | 6 032 | 5 804 | 5 803 |
| 33 530 6 448 8 238 2 895 1 063 | 33 797 6 278 8 120 2 587 729 | 32 715 5 312 7 413 3 034 863 | 32 325 6 987 9 714 3 200 1 763 | 28 634 7 494 13 239 3 479 1 623 | 30 521 6 753 13 212 4 187 872 | 32 502 6 713 14 065 4 466 867 |
| 7 680 35 756 | 6 819 37 559 | 5 753 44 671 | 5 334 35 659 | 5 799 30 563 | 4 092 24 132 | 3 281 22 187 |

* vidi opasku na strani 45.

2.1.14. Utrošak sirovina i materijala u industriji

| | Jedinica mjere | 1983 | 1984 | 1985 |
|--|-------------------|---------|---------|--------|
| Proizvodnja derivata nafte | | | | |
| Sirova nafta | tona | 35 934 | 39 908 | 32 458 |
| Brajtštok | tona | 6 532 | 7 539 | 6 467 |
| Metaloprerađivačka, strojogradnja i proizvodnja prometnih sredstava | | | | |
| Sivo željezo | tona | 4 945 | 4 621 | 4 007 |
| Bijeli lim za ambalažu | tona | 5 388 | 6 369 | 4 804 |
| Valjana žica od običnog i kvalitetnog čelika | tona | 1 090 | 672 | 581 |
| Debeli limovi | tona | 5 030 | 3 194 | 4 862 |
| Ostali srednji limovi | tona | 4 505 | 4 857 | 5 525 |
| Toplo valjani obični i kvalitetni tanki limovi | tona | 3 440 | 2 788 | 3 317 |
| Hladno valjani limovi svih dimenzija i kvaliteta | tona | 13 456 | 11 436 | 8 893 |
| Bešavne cijevi | tona | 2 137 | 2 731 | 3 617 |
| Vučeni, ljušteni i brušeni šipkasti čelik iz običnog i kvalitetnog čelika | tona | 14 462 | 18 172 | 19 193 |
| Valjani limovi i platine aluminijskih legura svih vrsta | tona | 2 086 | 2 533 | 2 418 |
| Valjani, vučeni i prešani proizvodi ostalih obojenih metala | tona | 283 | 153 | 157 |
| Odljevci od sivog liva | tona | 5 883 | 5 315 | 5 292 |
| Odljevci od obojenih metala i legura | tona | 1 354 | 552 | 550 |
| Proizvodnja električnih strojeva i uređaja | | | | |
| Debeli limovi | tona | 5 209 | 6 770 | 2 530 |
| Hladno valjani dinamo i trafolimovi i trake | tona | 3 202 | 3 581 | 4 971 |
| Hladno valjane trake svih dimenzija i kvaliteta | tona | 3 701 | 5 747 | 5 345 |
| Vučeni, ljušteni i brušeni šipkasti čelik iz običnog i kvalitetnog lima | tona | 288 | 430 | 387 |
| Vučena bakrena žica | tona | 7 572 | 7 927 | 8 857 |
| Ostali izolirani vodiči i vodiči za namotaje | tona | 1 975 | 2 177 | 1 932 |
| Valjane trake aluminijskih i aluminijskih legura | tona | 2 316 | 2 517 | 1 895 |
| Vučeni proizvodi bakra i bakrenih legura | tona | 771 | 972 | 957 |
| Proizvodnja i prerada kemijskih proizvoda | | | | |
| Sumporna kiselina | tona | 5 157 | 5 169 | 5 201 |
| Natrijev karbonat | tona | 4 638 | 4 334 | 3 156 |
| Natrijev sulfat bezvodni | tona | 3 885 | 2 815 | 1 852 |
| Natrijev tripolifosfat | tona | 3 831 | 3 261 | 2 889 |
| Formaldehid | tona | 6 430 | 4 989 | 5 150 |
| Metanol | tona | 663 | 763 | 381 |
| Fenol | tona | 1 259 | 1 242 | 1 579 |
| Aromati (benzol, toluol i ostali aromati) | tona | 14 859 | 20 169 | 8 541 |
| Polistirol | tona | 3 827 | 3 518 | 4 070 |
| Polietilen | tona | 8 568 | 8 629 | 7 682 |
| Kamena sol za industriju | tona | 1 127 | 1 106 | 961 |
| Ostale farmaceutske sirovine | tona | 947 | 1 148 | 1 087 |
| Ambalaža od plastičnih masa | tona | 1 291 | 1 469 | 1 603 |
| Tiskana i netiskana ambalaža od papira i kartona | tona | 712 | 748 | 1 000 |
| Proizvodnja građevinskog materijala | | | | |
| Bitumen | tona | 18 521 | 18 006 | 17 409 |
| Betonski čelik -- glatki | tona | 4 549 | 4 088 | 4 352 |
| Laporac | tis. tona | 328 | 313 | 342 |
| Portland cement | tona | 108 933 | 100 793 | 92 768 |
| Sirovi karton za krovnu ljepenku | tona | 2 386 | 1 696 | 2 354 |

2.1.14. Utrošak sirovina i materijala u industriji (nastavak)

| | Jedinica mjere | 1983 | 1984 | 1985 |
|---|-----------------------|--------|--------|--------|
| Proizvodnja rezane građe, ploča i finalnih proizvoda od drveta | | | | |
| Rezana građa (sve vrste) | m ³ | 26 777 | 29 376 | 31 768 |
| Plemeniti furnir | tisuće m ² | 903 | 947 | 1 124 |
| Sperploče neoplemenjene | m ³ | 1 197 | 930 | 1 374 |
| Ploče iverice neoplemenjene | m ³ | 12 330 | 12 123 | 12 797 |
| Oplemenjene sperploče, panel, lesonit i iverice | tisuće m ² | 93 | 245 | 249 |
| Trupci za rezanje (sve vrste drva) | m ³ | 35 372 | 37 546 | 35 644 |
| Proizvodnja i prerada papira | | | | |
| Sulfitna celuloza | tona | 18 063 | 14 131 | 9 475 |
| Omotni i ambalažni papir | tona | 41 332 | 38 990 | 39 964 |
| Natron papir | tona | 7 264 | 8 942 | 7 015 |
| Karton | tona | 13 649 | 11 494 | 10 492 |
| Valovita ljepenka | tona | 34 156 | 30 510 | 33 917 |
| Proizvodnja prediwa, tkanina i gotovih tekstilnih proizvoda | | | | |
| Poliakrilonitrilna vlakna | tona | 736 | 1 462 | 1 315 |
| Češljano predivo pamučnog tipa u mješavini sa sintetikom i ostalim vlaknima | tona | 1 603 | 1 551 | 1 636 |
| Pamučno kardirano predivo | tona | 2 630 | 3 146 | 3 599 |
| Vuneno vlačeno i češljano predivo | tona | 192 | 263 | 163 |
| Pamučne tkanine | tisuće m ² | 12 465 | 14 097 | 14 142 |
| Vunene tkanine | tisuće m ² | 3 497 | 5 358 | 5 054 |
| Tkanine od umjetne svile | tisuće m ² | 3 194 | 3 796 | 3 934 |
| Tkanine od sint. filamenta | tisuće m ² | 3 611 | 1 656 | 1 474 |
| Proizvodnja kože, krzna, obuće i prerada kaučuka | | | | |
| Sirova krupna koža | tona | 5 859 | 6 695 | 7 210 |
| Poliuretanski donovi i ostali proizvodi od plast. masa | tona | 263 | 434 | 298 |
| Krupna gornja koža za obuću, galanteriju i HITZ | tisuće m ² | 1 007 | 941 | 878 |
| Umjetna koža na bazi PVC-a | tona | 82 | 88 | 70 |
| Sitna gornja koža za obuću i galanteriju | tisuće m ² | 166 | 423 | 364 |
| Krznno od domaćih životinja za konfekciju | tisuće m ² | 2 157 | 228 | 58 |
| Gumeni proizvodi za obuću | tona | 68 | 102 | 502 |
| Sintetički kaučuk | tona | 1 683 | 1 769 | 1 498 |
| Prirodni kaučuk | tona | 1 947 | 2 057 | 1 923 |
| Proizvodnja prehrambenih proizvoda, pića i stočne hrane | | | | |
| Brašno | tona | 66 457 | 65 615 | 63 591 |
| Sećer | tona | 19 372 | 25 762 | 24 132 |
| Kakaovac | tona | 2 268 | 1 947 | 3 561 |
| Sirovo ulje za preradu | tona | 60 876 | 53 692 | 53 464 |
| Suncokret | tona | 4 492 | 3 133 | 4 724 |
| Svježe meso, sve vrste | tona | 10 259 | 12 355 | 8 509 |
| Sirova kava | tona | 7 601 | 9 427 | 8 838 |
| Rafinada | tisuće hl | 28 | 185 | 110 |
| Kukuruz | tona | 81 303 | 86 311 | 81 276 |
| Grafička djelatnost | | | | |
| Roto papir | tona | 30 673 | 31 586 | 33 704 |
| Bezdrveni tiskarski i pisaci papir | tona | 15 911 | 13 667 | 13 138 |
| Grafičke boje | tona | 843 | 873 | 1 312 |
| Proizvodnja raznovrsnih proizvoda i prerada duhana | | | | |
| Fermentirani duhan | tona | 6 566 | 6 897 | 5 733 |
| Ostale plastične mase | tona | 1 118 | 854 | 709 |
| Srebro | kg | 432 | 236 | 276 |

2.1.15. Utrošak električne energije i goriva u industriji

| | Elektro energija u MWh | Mazut tona | Zemni plin tis. m ³ | Ugljen — tona | |
|--------------------|------------------------------|---------------|--------------------------------------|---------------|--------|
| | | | | mrki | lignit |
| 1976 | 530 839 | 278 384 | 209 741 | 52 657 | 27 573 |
| 1977 | 524 162 | 221 953 | 141 528 | 21 116 | 11 127 |
| 1978 | 546 077 | 248 491 | 159 188 | 6 821 | 8 547 |
| 1979 | 565 966 | 186 423 | 193 424 | 5 527 | 7 683 |
| 1980 | 695 093 | 158 491 | 220 046 | 5 749 | 8 056 |
| 1981 | 693 327 | 115 741 | 208 156 | 5 849 | 8 157 |
| 1982* | 712 569 | 100 601 | 201 168 | 4 173 | 7 414 |
| 1983 ¹⁾ | 708 187 | 6 243 | 91 817 | 588 | 2 175 |
| 1984 | 719 578 | 5 484 | 94 842 | 365 | 1 990 |
| 1985 | 765 686 | 8 023 | 107 219 | 315 | 1 603 |

1) Od siječnja 1983. godine primjenjuje se nova nomenklatura sirovina za granu 0101 — Elektroprivreda, te se potrošnja mazuta, zemnog plina i ugljena za proizvodnju termoelektrične energije, tople i vrela vode i pare za razliku od ranijih godina, ne obuhvaća u ovoj tabeli, već kao sirovina za proizvodnju u 0101 grani. Prema tome, podaci 1983. godine nisu usporedivi sa podacima ranijih godina.

* vidi opasku na strani 45.

2.2. Poljoprivreda

2.2.1. Ukupna površina zemljišta po kategorijama korištenja

| | u hektarima | | | | | | | | | | |
|---------------|---------------------|---------------|----------------|--------|--------|----------|--------------------------------|---------------------------------|---------------------|-----------------------|--------------------|
| | Obradive površine | | | | | Pašnjaci | Ribnjaci, trstici i bare | Poljopri- vredna površina | Šumsko zemljište | Neplodno zemljište | Ukupna površina |
| | oranice i vrtovi | voć- njaci | vino- gradi | livade | ukupno | | | | | | |
| Ukupno | | | | | | | | | | | |
| 1976 | 37 503 | 2 205 | 2 130 | 15 151 | 56 989 | 8 242 | 118 | 65 349 | 41 363 | 19 442 | 126 154 |
| 1977 | 36 896 | 2 189 | 2 091 | 15 387 | 56 563 | 8 206 | 98 | 64 867 | 41 399 | 19 888 | 126 154 |
| 1978 | 36 582 | 2 162 | 2 093 | 15 164 | 56 001 | 7 778 | 97 | 63 876 | 41 379 | 20 899 | 126 154 |
| 1979 | 36 429 | 2 187 | 2 070 | 15 091 | 55 777 | 7 398 | 70 | 63 245 | 41 269 | 21 640 | 126 154 |
| 1980 | 36 199 | 2 207 | 2 062 | 15 131 | 55 599 | 7 534 | 71 | 63 204 | 41 121 | 21 829 | 126 154 |
| 1981 | 35 918 | 2 243 | 2 054 | 15 062 | 55 277 | 7 366 | 74 | 62 717 | 41 138 | 22 299 | 126 154 |
| 1982* | 47 863 | 2 935 | 3 612 | 21 908 | 76 318 | 9 513 | 73 | 85 904 | 59 407 | 25 860 | 171 171 |
| 1983 | 47 641 | 2 955 | 3 588 | 21 429 | 75 613 | 9 547 | 74 | 85 234 | 59 364 | 26 573 | 171 171 |
| 1984 | 48 111 | 2 992 | 3 557 | 21 287 | 75 947 | 9 318 | 77 | 85 342 | 59 424 | 26 405 | 171 171 |
| 1985 | 48 207 | 2 975 | 3 548 | 21 197 | 75 927 | 9 401 | 77 | 85 405 | 59 399 | 26 367 | 171 171 |

| Društvena gospodarstva | | | | | | | | | | | |
|-------------------------------|-------|-----|----|-----|-------|-------|----|-------|--------|--------|--------|
| 1976 | 3 496 | 84 | 14 | 717 | 4 311 | 3 932 | 97 | 8 340 | 23 961 | 14 866 | 47 167 |
| 1977 | 3 591 | 84 | 12 | 817 | 4 504 | 3 835 | 75 | 8 414 | 23 968 | 15 324 | 47 706 |
| 1978 | 3 434 | 51 | 12 | 684 | 4 181 | 3 424 | 74 | 7 679 | 23 968 | 16 016 | 47 663 |
| 1979 | 3 724 | 56 | 13 | 652 | 4 445 | 3 130 | 47 | 7 622 | 23 944 | 16 539 | 48 105 |
| 1980 | 3 621 | 97 | 13 | 645 | 4 376 | 3 255 | 48 | 7 679 | 23 715 | 16 396 | 47 790 |
| 1981 | 3 647 | 124 | 15 | 743 | 4 529 | 3 140 | 52 | 7 721 | 23 686 | 16 652 | 48 059 |
| 1982* | 3 918 | 115 | 16 | 774 | 4 823 | 3 887 | 51 | 8 761 | 31 433 | 19 400 | 59 594 |
| 1983 | 3 602 | 114 | 15 | 695 | 4 426 | 4 000 | 52 | 8 478 | 31 324 | 19 877 | 59 679 |
| 1984 | 3 880 | 114 | 16 | 562 | 4 572 | 3 773 | 56 | 8 401 | 31 377 | 20 098 | 59 876 |
| 1985 | 3 905 | 95 | 10 | 569 | 4 579 | 3 868 | 56 | 8 503 | 31 353 | 20 032 | 59 888 |

2.2.2. Oranična površina po načinu korištenja

| | u hektarima | | | | | | |
|-------------------------------|-------------|-------------------|----------------------------|--------|--------------------------|----------------------------------|--|
| | Ukupno | Zasijane površine | | | | Ugari i neobrađene oranice | Pasadnici, cvijete, topole i vrbovi na oranicama |
| | | žitarice | industrij- sko bilje | povrće | stočno krmno bilje | | |
| Ukupno | | | | | | | |
| 1976 | 37 503 | 20 939 | 42 | 6 031 | 9 315 | 1 041 | 135 |
| 1977 | 36 896 | 20 463 | 208 | 5 824 | 9 106 | 1 150 | 145 |
| 1978 | 36 582 | 19 742 | 348 | 5 697 | 9 436 | 1 210 | 149 |
| 1979 | 36 429 | 20 279 | 325 | 5 101 | 9 101 | 1 453 | 170 |
| 1980 | 36 199 | 19 957 | 206 | 5 045 | 8 820 | 1 997 | 174 |
| 1981 | 34 596 | 20 224 | 141 | 5 188 | 9 043 | 1 151 | 171 |
| 1982* | 47 863 | 27 773 | 313 | 7 415 | 10 975 | 1 191 | 196 |
| 1983 | 47 641 | 27 874 | 259 | 7 475 | 10 876 | 970 | 187 |
| 1984 | 48 111 | 27 839 | 484 | 7 574 | 11 047 | 987 | 180 |
| 1985 | 48 207 | 27 806 | 490 | 7 825 | 11 005 | 947 | 134 |
| Društvena gospodarstva | | | | | | | |
| 1976 | 3 496 | 2 677 | 40 | 58 | 343 | 269 | 109 |
| 1977 | 3 591 | 2 540 | 206 | 60 | 285 | 392 | 108 |
| 1978 | 3 434 | 2 048 | 348 | 72 | 468 | 391 | 107 |
| 1979 | 3 724 | 2 265 | 325 | 85 | 424 | 516 | 109 |
| 1980 | 3 628 | 2 223 | 206 | 66 | 145 | 866 | 115 |
| 1981 | 3 086 | 2 425 | 141 | 93 | 427 | 451 | 110 |
| 1982* | 3 918 | 2 425 | 309 | 133 | 436 | 495 | 120 |
| 1983 | 3 602 | 2 553 | 259 | 136 | 264 | 272 | 118 |
| 1984 | 3 880 | 2 724 | 484 | 110 | 285 | 173 | 104 |
| 1985 | 3 905 | 2 679 | 490 | 119 | 179 | 370 | 68 |

* Prikazani podaci u tabelama 2.2.1. do 2.2.8. od 1982. godine odnose se na područje grada Zagreba prema važećoj političko-teritorijalnoj podjeli (14 općina).

2.2.3. Požete površine i prirod ranih usjeva

| | Pšenica | | | Raž | | |
|--------|--------------------|------------|--------|--------------------|------------|--------|
| | požeta površina ha | prirod u t | | požeta površina ha | prirod u t | |
| | | po ha | ukupno | | po ha | ukupno |
| Ukupno | | | | | | |
| 1976 | 5 269 | 3,13 | 16 483 | 72 | 1,49 | 108 |
| 1977 | 4 746 | 2,93 | 13 911 | 178 | 2,00 | 356 |
| 1978 | 5 704 | 3,15 | 17 945 | 187 | 1,88 | 351 |
| 1979 | 6 026 | 2,52 | 15 214 | 99 | 1,43 | 142 |
| 1980 | 5 495 | 3,03 | 16 692 | 199 | 2,57 | 512 |
| 1981 | 4 376 | 2,92 | 12 776 | 257 | 2,02 | 518 |
| 1982* | 7 041 | 3,30 | 23 249 | 207 | 1,78 | 369 |
| 1983 | 7 014 | 3,32 | 23 242 | 157 | 2,33 | 365 |
| 1984 | 7 271 | 3,49 | 25 404 | 224 | 2,71 | 606 |
| 1985 | 6 724 | 3,42 | 23 009 | 174 | 2,23 | 388 |

| Društvena gospodarstva | | | | | | |
|------------------------|-------|------|-------|-----|------|-----|
| 1976 | 723 | 3,67 | 2 654 | 7 | 2,86 | 20 |
| 1977 | 613 | 3,29 | 2 018 | 104 | 2,45 | 255 |
| 1978 | 909 | 3,63 | 3 298 | 130 | 2,05 | 266 |
| 1979 | 1 154 | 2,98 | 3 438 | 49 | 1,45 | 71 |
| 1980 | 539 | 3,45 | 1 861 | 150 | 2,90 | 435 |
| 1981 | 335 | 3,08 | 1 032 | 208 | 2,10 | 436 |
| 1982* | 744 | 4,10 | 3 052 | 107 | 1,57 | 168 |
| 1983 | 577 | 3,98 | 2 297 | 53 | 2,97 | 157 |
| 1984 | 732 | 4,78 | 3 496 | 112 | 3,29 | 368 |
| 1985 | 512 | 3,53 | 4 806 | 78 | 2,51 | 196 |

2.2.3. Požete površine i prirod ranih usjeva (nastavak)

| | Ječam | | | Zob | | | Uljna repica | | |
|--------|--------------------|------------|--------|--------------------|------------|--------|--------------------|------------|--------|
| | požeta površina ha | prirod u t | | požeta površina ha | prirod u t | | požeta površina ha | prirod u t | |
| | | po ha | ukupno | | po ha | ukupno | | po ha | ukupno |
| Ukupno | | | | | | | | | |
| 1976 | 808 | 2,43 | 1 962 | 386 | 2,22 | 857 | 20 | 2,50 | 50 |
| 1977 | 833 | 1,79 | 1 488 | 329 | 1,82 | 598 | 206 | 1,69 | 348 |
| 1978 | 626 | 2,01 | 1 260 | 298 | 1,75 | 522 | 352 | 1,95 | 688 |
| 1979 | 664 | 1,88 | 1 248 | 319 | 1,55 | 493 | 233 | 1,42 | 330 |
| 1980 | 1 011 | 2,90 | 2 933 | 392 | 2,09 | 822 | 194 | 1,81 | 352 |
| 1981 | 960 | 2,43 | 2 336 | 390 | 1,78 | 696 | 141 | 2,39 | 337 |
| 1982* | 1 372 | 2,63 | 3 609 | 593 | 1,79 | 1 059 | 294 | 1,89 | 556 |
| 1983 | 1 335 | 2,50 | 3 328 | 607 | 1,91 | 1 156 | 227 | 2,66 | 604 |
| 1984 | 1 368 | 2,97 | 4 067 | 563 | 1,87 | 1 052 | 412 | 2,05 | 845 |
| 1985 | 1 519 | 2,59 | 3 934 | 564 | 1,87 | 1 054 | 472 | 1,77 | 837 |

| Društvena gospodarstva | | | | | | | | | |
|------------------------|-----|------|-------|-----|------|-----|-----|------|-----|
| 1976 | 244 | 3,27 | 798 | 151 | 2,86 | 432 | 20 | 2,50 | 50 |
| 1977 | 253 | 1,72 | 435 | 83 | 2,67 | 222 | 206 | 1,69 | 348 |
| 1978 | 84 | 2,92 | 245 | 68 | 2,29 | 156 | 352 | 1,95 | 688 |
| 1979 | 84 | 3,41 | 286 | 77 | 1,83 | 141 | 233 | 1,42 | 330 |
| 1980 | 366 | 4,16 | 1 523 | 158 | 2,52 | 398 | 194 | 1,81 | 352 |
| 1981 | 172 | 3,55 | 610 | 120 | 2,00 | 240 | 141 | 2,39 | 337 |
| 1982* | 297 | 4,15 | 1 232 | 87 | 1,83 | 159 | 290 | 1,90 | 550 |
| 1983 | 263 | 3,47 | 911 | 125 | 2,11 | 263 | 227 | 2,66 | 604 |
| 1984 | 344 | 4,77 | 1 641 | 96 | 2,40 | 230 | 412 | 2,05 | 845 |
| 1985 | 456 | 3,38 | 1 539 | 130 | 2,18 | 283 | 472 | 1,77 | 837 |

* Vidi opasku na strani 67.

2.2.4. Požete površine i prirod kasnih i ranih usjeva

| | Kukuruz | | | Soja | | | Jagode | | |
|---------------|--------------------|------------|--------|--------------------|------------|--------|--------------------|------------|--------|
| | požeta površina ha | prirod u t | | požeta površina ha | prirod u t | | požeta površina ha | prirod u t | |
| | | po ha | ukupno | | po ha | ukupno | | po ha | ukupno |
| Ukupno | | | | | | | | | |
| 1976 | 14 487 | 3,77 | 54 555 | — | — | — | 112 | 2,61 | 292 |
| 1977 | 14 177 | 3,98 | 56 420 | — | — | — | 108 | 3,02 | 327 |
| 1978 | 13 138 | 3,89 | 51 096 | — | — | — | 100 | 2,58 | 258 |
| 1979 | 13 086 | 4,09 | 53 559 | — | — | — | 44 | 3,35 | 147 |
| 1980 | 13 034 | 3,97 | 51 687 | — | — | — | 71 | 3,38 | 241 |
| 1981 | 13 807 | 3,82 | 52 806 | — | — | — | 64 | 6,66 | 426 |
| 1982* | 18 460 | 4,38 | 80 902 | 17 | 1,76 | 30 | 100 | 6,48 | 648 |
| 1983 | 18 516 | 4,41 | 81 567 | 15 | 1,80 | 27 | 125 | 9,89 | 1 236 |
| 1984 | 18 095 | 4,49 | 81 295 | 50 | 1,28 | 64 | 98 | 6,83 | 669 |
| 1985 | 18 202 | 4,11 | 74 881 | 16 | 1,06 | 17 | 101 | 3,36 | 339 |

| Društvena gospodarstva | | | | | | | | | |
|-------------------------------|-------|------|-------|----|------|----|----|-------|-------|
| 1976 | 1 641 | 4,73 | 7 776 | — | — | — | — | — | — |
| 1977 | 1 288 | 4,64 | 5 972 | — | — | — | — | — | — |
| 1978 | 1 068 | 4,45 | 4 758 | — | — | — | — | — | — |
| 1979 | 821 | 4,30 | 3 528 | — | — | — | — | — | — |
| 1980 | 1 189 | 5,09 | 6 049 | — | — | — | 30 | 3,00 | 90 |
| 1981 | 1 178 | 5,34 | 6 291 | — | — | — | 30 | 10,73 | 322 |
| 1982* | 1 089 | 6,50 | 7 085 | 17 | 1,76 | 30 | 56 | 8,93 | 500 |
| 1983 | 1 290 | 6,47 | 8 344 | 15 | 1,80 | 27 | 75 | 15,00 | 1 125 |
| 1984 | 1 122 | 6,04 | 6 782 | 50 | 1,28 | 64 | 52 | 11,00 | 572 |
| 1985 | 896 | 4,77 | 4 274 | 16 | 1,06 | 17 | 54 | 4,83 | 261 |

2.2.4. Požete površine i prirod kasnih usjeva (nastavak)

| | Krumpir | | | Mrkva | | | Luk crveni | | | Luk bijeli | | |
|---------------|--------------------|------------|--------|--------------------|------------|--------|--------------------|------------|--------|--------------------|------------|--------|
| | požeta površina ha | prirod u t | | požeta površina ha | prirod u t | | požeta površina ha | prirod u t | | požeta površina ha | prirod u t | |
| | | po ha | ukupno | | po ha | ukupno | | po ha | ukupno | | po ha | ukupno |
| Ukupno | | | | | | | | | | | | |
| 1976 | 2 896 | 7,87 | 22 783 | 239 | 7,21 | 1 724 | 524 | 9,72 | 5 092 | 104 | 3,45 | 359 |
| 1977 | 2 862 | 8,40 | 24 047 | 243 | 10,06 | 2 445 | 481 | 9,03 | 4 346 | 103 | 3,56 | 367 |
| 1978 | 2 713 | 8,38 | 22 728 | 249 | 9,06 | 2 256 | 478 | 9,21 | 4 404 | 98 | 3,70 | 363 |
| 1979 | 2 663 | 8,13 | 21 646 | 220 | 8,04 | 1 768 | 418 | 10,26 | 4 288 | 93 | 3,64 | 339 |
| 1980 | 2 573 | 8,18 | 21 054 | 195 | 7,98 | 1 557 | 412 | 9,98 | 4 112 | 100 | 3,51 | 351 |
| 1981 | 2 626 | 8,52 | 22 380 | 211 | 8,82 | 1 860 | 407 | 9,26 | 3 768 | 103 | 3,63 | 374 |
| 1982* | 3 708 | 8,94 | 33 165 | 319 | 7,89 | 2 518 | 542 | 8,19 | 4 437 | 146 | 3,83 | 559 |
| 1983 | 3 739 | 8,99 | 33 615 | 310 | 7,52 | 2 329 | 511 | 8,16 | 4 169 | 139 | 3,21 | 446 |
| 1984 | 3 707 | 8,49 | 31 463 | 319 | 7,29 | 2 324 | 537 | 8,23 | 4 417 | 160 | 3,14 | 502 |
| 1985 | 3 823 | 7,80 | 29 895 | 299 | 6,38 | 1 908 | 564 | 7,51 | 4 236 | 161 | 2,90 | 467 |

| Društvena gospodarstva | | | | | | | | | | | | |
|-------------------------------|---|-------|----|---|-------|-----|---|-------|----|---|---|---|
| 1976 | 1 | 4,00 | 4 | 2 | 12,50 | 25 | 2 | 16,50 | 33 | — | — | — |
| 1977 | 1 | 13,00 | 13 | 9 | 18,00 | 162 | 1 | 19,00 | 19 | — | — | — |
| 1978 | 1 | 9,00 | 9 | 8 | 37,25 | 298 | 4 | 10,50 | 42 | — | — | — |
| 1979 | — | — | — | 8 | 8,62 | 69 | 4 | 10,25 | 41 | — | — | — |
| 1980 | — | — | — | 1 | 19,00 | 19 | 2 | 16,00 | 32 | — | — | — |
| 1981 | — | — | — | 1 | 20,00 | 20 | 2 | 16,00 | 32 | — | — | — |
| 1982* | 0 | 14,00 | 7 | 1 | 15,00 | 15 | 2 | 12,50 | 25 | — | — | — |
| 1983 | 0 | 15,00 | 2 | 1 | 20,00 | 20 | 3 | 13,34 | 40 | — | — | — |
| 1984 | 0 | 0 | 0 | 2 | 20,00 | 40 | 1 | 18,00 | 18 | — | — | — |
| 1985 | 0 | 1,00 | 0 | 2 | 17,50 | 35 | 1 | 13,00 | 13 | — | — | — |

* Vidi opasku na strani 67.

2.2.4. Požete površine i prirod kasnih usjeva (nastavak)

| | Grah (glavni usjev) | | | | Grašak | | | | Kupus i kelj | | | | Rajčica | | | |
|--|---------------------|-------|--------|------------|--------------------|-------|--------|------------|--------------|--------|------------|--------|------------|--------|------------|--|
| | zrno | | mahune | | zrno | | mahune | | prirod u t | | prirod u t | | prirod u t | | prirod u t | |
| | požeta površina ha | po ha | ukupno | prirod u t | požeta površina ha | po ha | ukupno | prirod u t | | | | | | | | |
| | | | | | | | | | po ha | ukupno | po ha | ukupno | po ha | ukupno | | |

Ukupno

| | | | | | | | | | | | | | | |
|-------|-----|------|-----|-------|-----|------|----|-----|-----|-------|--------|-----|------|-------|
| 1976 | 406 | 0,33 | 136 | 751 | 229 | 0,09 | 21 | 612 | 458 | 14,39 | 6 590 | 369 | 6,82 | 2 516 |
| 1977 | 380 | 0,44 | 166 | 1 283 | 239 | 0,03 | 8 | 962 | 447 | 14,27 | 6 380 | 322 | 7,03 | 2 264 |
| 1978 | 403 | 0,57 | 230 | 968 | 243 | 0,05 | 12 | 865 | 466 | 13,51 | 6 295 | 314 | 6,41 | 2 014 |
| 1979 | 304 | 0,63 | 191 | 526 | 163 | 0,04 | 6 | 348 | 445 | 13,86 | 6 168 | 203 | 5,52 | 1 121 |
| 1980 | 323 | 0,63 | 205 | 414 | 159 | 0,26 | 41 | 384 | 485 | 14,68 | 7 119 | 252 | 5,75 | 1 448 |
| 1981 | 342 | 0,79 | 271 | 321 | 164 | 0,04 | 7 | 407 | 518 | 12,48 | 6 464 | 235 | 6,05 | 1 422 |
| 1982* | 492 | 1,40 | 687 | 387 | 240 | 0,11 | 27 | 683 | 895 | 16,60 | 14 864 | 306 | 5,94 | 1 817 |
| 1983 | 537 | 1,03 | 552 | 218 | 251 | 0,12 | 28 | 792 | 874 | 14,69 | 12 836 | 306 | 5,77 | 1 764 |
| 1984 | 546 | 0,88 | 483 | 192 | 249 | 0,20 | 49 | 425 | 877 | 15,20 | 13 330 | 338 | 5,57 | 1 884 |
| 1985 | 572 | 0,77 | 441 | 144 | 289 | 0,22 | 63 | 300 | 874 | 14,32 | 12 517 | 326 | 5,15 | 1 678 |

Društvena gospodarstva

| | | | | | | | | | | | | | | |
|-------|----|------|----|---|---|---|---|---|----|-------|-------|---|-------|---|
| 1976 | 0 | — | — | 1 | 0 | — | — | 0 | 32 | 32,28 | 1 033 | 0 | 23,33 | 6 |
| 1977 | 0 | — | — | 1 | 0 | — | — | 0 | 28 | 33,04 | 925 | 0 | 23,33 | 6 |
| 1978 | 1 | 1,00 | 1 | 5 | 0 | — | — | — | 28 | 31,79 | 890 | 0 | 25,00 | 2 |
| 1979 | 0 | — | — | 0 | — | — | — | — | 31 | 33,74 | 1 046 | 0 | 18,00 | 5 |
| 1980 | — | — | — | — | — | — | — | — | 34 | 33,15 | 1 127 | 0 | 21,39 | 3 |
| 1981 | 0 | — | — | — | — | — | — | — | 40 | 32,85 | 1 314 | 0 | 10,51 | 4 |
| 1982* | 10 | 1,00 | 10 | — | — | — | — | — | 37 | 33,08 | 1 224 | 0 | 15,00 | 3 |
| 1983 | 0 | — | — | 1 | — | — | — | — | 36 | 29,31 | 1 055 | 0 | 25,00 | 5 |
| 1984 | — | — | — | — | — | — | — | — | 22 | 30,00 | 660 | 0 | 0,00 | 0 |
| 1985 | — | — | — | — | — | — | — | — | 20 | 25,00 | 500 | 0 | 5,00 | 0 |

2.2.4. Požete površine i prirod kasnih usjeva (nastavak)

| | Paprika zelena | | | | Djetelina crvena | | | | Lucerka | | | |
|--|--------------------|-------|--------|--------------------|------------------|--------|--------------------|--------|---------|--------|------------|--|
| | prirod u t | | sijeno | | sijeno | | sijeno | | sjeme | | prirod u t | |
| | | | po ha | ukupno | po ha | ukupno | po ha | ukupno | po ha | ukupno | | |
| | požeta površina ha | po ha | ukupno | požeta površina ha | po ha | ukupno | požeta površina ha | po ha | ukupno | | | |

Ukupno

| | | | | | | | | | | | |
|-------|-----|------|-------|-------|------|--------|----|-------|------|--------|-----|
| 1976 | 172 | 5,84 | 1 005 | 3 080 | 4,72 | 14 552 | 3 | 4 432 | 5,51 | 24 420 | 6 |
| 1977 | 169 | 4,64 | 784 | 3 316 | 4,42 | 14 650 | 3 | 4 055 | 5,41 | 21 946 | 9 |
| 1978 | 172 | 4,67 | 804 | 3 256 | 4,74 | 15 436 | 3 | 4 212 | 5,40 | 22 739 | 5 |
| 1979 | 153 | 4,32 | 661 | 3 280 | 4,73 | 15 521 | 1 | 4 081 | 5,61 | 22 912 | 3 |
| 1980 | 156 | 3,85 | 600 | 3 262 | 4,99 | 16 283 | 23 | 4 136 | 5,91 | 24 447 | 97 |
| 1981 | 153 | 4,20 | 642 | 3 152 | 4,86 | 15 334 | 11 | 4 090 | 5,78 | 23 629 | 77 |
| 1982* | 211 | 4,66 | 983 | 3 877 | 5,44 | 21 082 | 7 | 4 509 | 6,02 | 27 144 | 14 |
| 1983 | 212 | 4,55 | 964 | 3 851 | 5,17 | 19 894 | 33 | 4 628 | 5,82 | 26 910 | 121 |
| 1984 | 212 | 4,59 | 973 | 3 878 | 5,70 | 22 104 | 19 | 4 697 | 5,98 | 28 105 | 100 |
| 1985 | 224 | 3,95 | 884 | 3 923 | 4,90 | 19 236 | 24 | 4 755 | 5,55 | 26 409 | 147 |

Društvena gospodarstva

| | | | | | | | | | | | |
|-------|---|-------|----|---|------|----|---|----|------|-----|---|
| 1976 | 2 | 10,00 | 20 | 9 | 8,78 | 79 | — | 65 | 5,44 | 353 | — |
| 1977 | 2 | 7,50 | 15 | 9 | 8,44 | 76 | — | 58 | 6,67 | 387 | — |
| 1978 | 1 | 13,00 | 13 | — | — | — | — | 54 | 6,75 | 364 | — |
| 1979 | 1 | 12,00 | 12 | — | — | — | — | 28 | 8,54 | 239 | — |
| 1980 | 1 | 11,00 | 11 | — | — | — | — | 27 | 7,19 | 194 | — |
| 1981 | 1 | 12,90 | 13 | — | — | — | — | 22 | 6,64 | 146 | — |
| 1982* | — | — | — | — | — | — | — | 19 | 7,26 | 138 | — |
| 1983 | 2 | 21,00 | 42 | — | — | — | — | 21 | 8,53 | 179 | — |
| 1984 | 1 | 10,00 | 10 | 0 | 0 | 0 | 0 | 17 | 9,12 | 145 | — |
| 1985 | 1 | 10,00 | 10 | — | — | — | — | 2 | 5,00 | 10 | — |

* Vidi opasku na strani 67.

2.2.4. Požete površine i prirod kasnih usjeva (nastavak)

| | Grahorica | | | | Grašak stočni | | | Mješavina mahunjača i žita | | | Kukuruz za krmu | | |
|--|-----------|--------|-------|--------|--------------------|------------|--------|----------------------------|------------|--------|--------------------|------------|--------|
| | sijeno | | sjeme | | požeta površina ha | prirod u t | | požeta površina ha | prirod u t | | požeta površina ha | prirod u t | |
| | po ha | ukupno | po ha | ukupno | | po ha | ukupno | | po ha | ukupno | | | |
| | | | | | | | | | | | | po ha | ukupno |

Ukupno

| | | | | | | | | | | | | | |
|-------|----|------|-----|----|----|------|-----|----|------|-----|-------|-------|--------|
| 1976 | 20 | 3,60 | 72 | 1 | 21 | 3,23 | 68 | 41 | 3,86 | 158 | 426 | 15,42 | 6 570 |
| 1977 | 27 | 3,48 | 94 | 2 | 16 | 3,38 | 54 | 18 | 4,14 | 75 | 524 | 18,59 | 9 470 |
| 1978 | 30 | 3,80 | 114 | 1 | 17 | 5,53 | 94 | 13 | 4,23 | 56 | 639 | 19,49 | 12 452 |
| 1979 | 32 | 4,28 | 137 | 2 | 19 | 3,58 | 68 | 13 | 4,56 | 59 | 690 | 17,50 | 12 732 |
| 1980 | 56 | 4,54 | 254 | 4 | 25 | 4,68 | 117 | 55 | 6,74 | 371 | 271 | 18,45 | 4 999 |
| 1981 | 53 | 4,91 | 260 | 1 | 31 | 5,03 | 156 | 41 | 5,49 | 225 | 579 | 20,44 | 11 835 |
| 1982* | 36 | 5,36 | 193 | 1 | 32 | 5,38 | 172 | 30 | 8,23 | 247 | 772 | 20,21 | 15 603 |
| 1983 | 55 | 5,02 | 276 | 7 | 31 | 5,58 | 173 | 31 | 5,46 | 169 | 941 | 20,08 | 18 888 |
| 1984 | 52 | 3,81 | 198 | 2 | 26 | 5,23 | 136 | 32 | 5,41 | 173 | 1 001 | 20,36 | 20 385 |
| 1985 | 63 | 3,52 | 222 | 12 | 30 | 5,10 | 153 | 28 | 4,25 | 119 | 1 209 | 14,54 | 17 583 |

Društvena gospodarstva

| | | | | | | | | | | | | | |
|-------|----|------|---|---|---|------|---|----|------|-----|-----|-------|--------|
| 1976 | — | — | — | — | — | — | — | — | — | — | 27 | 39,82 | 1 075 |
| 1977 | 1 | 2,00 | 2 | 2 | — | — | — | — | — | — | 161 | 20,08 | 3 234 |
| 1978 | — | — | — | — | — | — | — | — | — | — | 210 | 30,96 | 6 502 |
| 1979 | — | — | — | — | — | — | — | — | — | — | 321 | 21,63 | 6 944 |
| 1980 | — | — | — | — | — | — | — | 20 | 9,50 | 190 | 26 | 32,15 | 836 |
| 1981 | — | — | — | — | — | — | — | — | — | — | 280 | 21,56 | 6 037 |
| 1982* | — | — | — | — | — | — | — | — | — | — | 360 | 26,17 | 9 424 |
| 1983 | — | — | — | — | 1 | 1,00 | 1 | — | — | — | 485 | 22,59 | 10 955 |
| 1984 | 12 | — | — | — | 1 | 3,00 | 3 | — | — | — | 477 | 24,90 | 11 876 |
| 1985 | 15 | — | — | 7 | 1 | — | — | — | — | — | 650 | 15,05 | 9 783 |

2.2.4. Požete površine i prirod kasnih usjeva (nastavak)

| | Stočna repa | | | Mješavina trava | | |
|--|--------------------|------------|--------|--------------------|------------|--------|
| | požeta površina ha | prirod u t | | požeta površina ha | prirod u t | |
| | | po ha | ukupno | | po ha | ukupno |

Ukupno

| | | | | | | |
|-------|-----|-------|-------|-----|------|-------|
| 1976 | 738 | 13,17 | 9 719 | 333 | 4,08 | 1 358 |
| 1977 | 731 | 13,55 | 9 906 | 328 | 3,54 | 1 162 |
| 1978 | 668 | 11,87 | 7 331 | 244 | 3,84 | 937 |
| 1979 | 619 | 11,24 | 6 957 | 95 | 4,91 | 467 |
| 1980 | 603 | 12,66 | 7 635 | 116 | 5,38 | 592 |
| 1981 | 610 | 12,77 | 7 789 | 94 | 5,59 | 525 |
| 1982* | 717 | 13,36 | 9 581 | 592 | 2,67 | 1 581 |
| 1983 | 665 | 13,56 | 9 012 | 604 | 2,44 | 1 471 |
| 1984 | 634 | 14,20 | 9 002 | 577 | 4,95 | 2 859 |
| 1985 | 618 | 12,20 | 7 553 | 442 | 2,85 | 1 259 |

Društvena gospodarstva

| | | | | | | |
|-------|---|---|---|-----|-------|-------|
| 1976 | — | — | — | 213 | 3,92 | 835 |
| 1977 | — | — | — | 152 | 3,06 | 466 |
| 1978 | — | — | — | 81 | 3,72 | 301 |
| 1979 | — | — | — | 41 | 5,75 | 236 |
| 1980 | — | — | — | 30 | 7,10 | 213 |
| 1981 | — | — | — | 30 | 6,50 | 195 |
| 1982* | — | — | — | 30 | 6,70 | 201 |
| 1983 | — | — | — | 30 | 15,00 | 450 |
| 1984 | — | — | — | 30 | 50,00 | 1 500 |
| 1985 | — | — | — | 15 | 6,00 | 90 |

* Vidi opasku na strani 67.

2.2.5. Požete površine i prirod međuusjeva, podusjeva i postrnih usjeva

| Grah zrno — međuusjev | | | Bundeve | | | Krumpir — međuusjev | | | Djetelina — podusjev | | |
|-----------------------|------------|--------|--------------------|------------|--------|---------------------|------------|--------|----------------------|------------|--------|
| požeta površina ha | prirod u t | | požeta površina ha | prirod u t | | požeta površina ha | prirod u t | | požeta površina ha | prirod u t | |
| | po ha | ukupno | | po ha | ukupno | | po ha | ukupno | | po ha | ukupno |

Ukupno

| | | | | | | | | | | | | |
|-------|-------|------|-------|-------|------|--------|---|------|---|-------|------|-------|
| 1976 | 5 130 | 0,05 | 260 | 3 987 | 2,23 | 8 876 | — | — | — | 745 | 1,41 | 1 048 |
| 1977 | 4 204 | 0,15 | 615 | 3 127 | 2,55 | 7 974 | — | — | — | 706 | 1,64 | 1 160 |
| 1978 | 3 360 | 0,11 | 351 | 2 488 | 2,65 | 6 590 | — | — | — | 777 | 1,62 | 1 258 |
| 1979 | 3 053 | 0,09 | 362 | 2 271 | 3,13 | 7 108 | — | — | — | 778 | 1,66 | 1 295 |
| 1980 | 2 825 | 0,11 | 303 | 2 277 | 3,52 | 8 009 | — | — | — | 735 | 1,59 | 1 165 |
| 1981 | 2 677 | 0,11 | 284 | 2 252 | 3,78 | 8 508 | — | — | — | 761 | 1,59 | 1 212 |
| 1982* | 4 569 | 0,44 | 2 023 | 3 445 | 3,13 | 10 773 | — | — | — | 1 213 | 2,69 | 3 263 |
| 1983 | 3 915 | 0,57 | 665 | 3 219 | 4,05 | 13 035 | — | — | — | 1 025 | 1,96 | 2 003 |
| 1984 | 4 141 | 0,13 | 946 | 3 307 | 4,46 | 14 754 | 1 | 2,00 | 2 | 1 100 | 2,17 | 2 382 |
| 1985 | 3 963 | 0,22 | 857 | 3 217 | 3,48 | 11 188 | — | — | — | 1 069 | 2,11 | 2 255 |

2.2.5. Požete površine i prirod međuusjeva, podusjeva i postrnih usjeva (nastavak)

| Lucerka — podusjev | | | Mješavine trava - podusjev | | | Kukuruz za krmu - postrni | | | Kupus kasni | | |
|--------------------|------------|--------|----------------------------|------------|--------|---------------------------|------------|--------|--------------------|------------|--------|
| požeta površina ha | prirod u t | | požeta površina ha | prirod u t | | požeta površina ha | prirod u t | | požeta površina ha | prirod u t | |
| | po ha | ukupno | | po ha | ukupno | | po ha | ukupno | | po ha | ukupno |

Ukupno

| | | | | | | | | | | | | |
|-------|-----|------|-------|----|------|-----|-----|-------|-------|----|------|-----|
| 1976 | 554 | 1,63 | 900 | 18 | 1,50 | 27 | 112 | 6,89 | 771 | 51 | 7,71 | 393 |
| 1977 | 556 | 1,66 | 925 | 16 | 0,81 | 13 | 115 | 6,27 | 722 | 51 | 7,80 | 398 |
| 1978 | 523 | 1,71 | 893 | 17 | 1,53 | 26 | 86 | 6,52 | 561 | 49 | 7,31 | 358 |
| 1979 | 537 | 1,86 | 1 000 | 19 | 1,00 | 19 | 130 | 6,78 | 882 | 50 | 8,84 | 442 |
| 1980 | 493 | 1,74 | 855 | 18 | 1,67 | 30 | 105 | 7,01 | 736 | 50 | 8,10 | 405 |
| 1981 | 544 | 1,76 | 960 | 7 | 2,26 | 16 | 95 | 8,65 | 822 | 51 | 7,88 | 402 |
| 1982* | 900 | 2,80 | 2 522 | 11 | 3,09 | 34 | 128 | 13,72 | 1 756 | 32 | 8,31 | 266 |
| 1983 | 864 | 2,22 | 1 917 | 76 | 5,85 | 444 | 116 | 13,87 | 1 609 | 50 | 8,46 | 423 |
| 1984 | 885 | 2,21 | 1 956 | 75 | 5,69 | 427 | 119 | 14,84 | 1 766 | 48 | 9,94 | 477 |
| 1985 | 874 | 2,13 | 1 861 | 9 | 3,44 | 31 | 15 | 4,20 | 63 | 53 | 7,58 | 402 |

* Vidi opasku na strani 67.

2.2.5. Požete površine i prirod međuusjeva, podusjeva i postrnih usjeva (nastavak)

| | Repa bijela postrna | | | Livade | | | Sijeno (iz voćnjaka, sa ugara, parloga i sl.) | | | Pašnjaci | | |
|---------------|---------------------|------------|--------|--------------------|------------|--------|---|------------|--------|--------------------|------------|--------|
| | požeta površina ha | prirod u t | | požeta površina ha | prirod u t | | požeta površina ha | prirod u t | | požeta površina ha | prirod u t | |
| | | po ha | ukupno | | po ha | ukupno | | po ha | ukupno | | po ha | ukupno |
| Ukupno | | | | | | | | | | | | |
| 1976 | 292 | 6,39 | 1 865 | 14 703 | 2,83 | 41 540 | 1 880 | 0,86 | 1 613 | 8 079 | 0,78 | 6 319 |
| 1977 | 199 | 6,45 | 1 284 | 15 038 | 3,04 | 45 721 | 1 855 | 0,81 | 1 511 | 8 166 | 0,79 | 6 481 |
| 1978 | 244 | 6,18 | 1 508 | 14 626 | 3,11 | 45 500 | 1 703 | 1,06 | 1 806 | 7 505 | 0,69 | 5 214 |
| 1979 | 259 | 6,57 | 1 701 | 14 820 | 3,12 | 46 210 | 1 689 | 0,96 | 1 625 | 7 331 | 0,80 | 5 844 |
| 1980 | 163 | 6,57 | 1 071 | 15 098 | 3,17 | 47 785 | 1 615 | 0,93 | 1 510 | 7 464 | 0,72 | 5 357 |
| 1981 | 165 | 6,82 | 1 125 | 14 918 | 3,00 | 44 819 | 1 342 | 1,02 | 1 365 | 7 295 | 0,69 | 5 045 |
| 1982* | 168 | 6,05 | 1 016 | 20 958 | 3,29 | 68 960 | 2 011 | 1,71 | 3 433 | 8 967 | 0,90 | 8 091 |
| 1983 | 198 | 8,59 | 1 700 | 20 699 | 3,18 | 65 793 | 2 605 | 1,39 | 3 615 | 9 318 | 0,77 | 7 125 |
| 1984 | 203 | 8,34 | 1 700 | 21 121 | 3,08 | 64 960 | 2 309 | 1,42 | 3 276 | 9 074 | 0,86 | 7 799 |
| 1985 | 128 | 6,34 | 811 | 21 114 | 2,96 | 62 534 | 2 048 | 1,28 | 2 624 | 8 934 | 0,75 | 6 774 |

| Društvena gospodarstva | | | | | | | | | | | | |
|-------------------------------|---|---|---|-----|------|-------|----|------|----|-------|------|-------|
| 1976 | — | — | — | 269 | 1,24 | 334 | 3 | 0,97 | 3 | 3 769 | 0,62 | 2 336 |
| 1977 | — | — | — | 468 | 1,99 | 933 | 4 | 4,00 | 16 | 3 795 | 0,75 | 2 844 |
| 1978 | — | — | — | 146 | 2,84 | 414 | 2 | 2,05 | 4 | 3 151 | 0,41 | 1 289 |
| 1979 | — | — | — | 383 | 1,61 | 618 | 10 | 1,00 | 10 | 3 065 | 0,60 | 1 839 |
| 1980 | — | — | — | 612 | 2,71 | 1 660 | 0 | 2,20 | 1 | 3 185 | 0,50 | 1 593 |
| 1981 | — | — | — | 599 | 1,48 | 889 | 0 | 2,00 | 1 | 3 074 | 0,50 | 1 537 |
| 1982* | — | — | — | 130 | 3,29 | 428 | — | — | — | 3 382 | 0,55 | 1 869 |
| 1983 | — | — | — | 57 | 2,20 | 125 | — | — | — | 3 739 | 0,50 | 1 868 |
| 1984 | — | — | — | 526 | 0,87 | 456 | — | — | — | 3 670 | 0,50 | 1 834 |
| 1985 | — | — | — | 489 | 0,50 | 234 | — | — | — | 3 808 | 0,50 | 1 882 |

2.2.6. Voćna stabla i proizvodnja voća

| | Trešnje | | | | Višnje | | | | Kajsije | | | |
|---------------|--------------|--------|--------------|----------|--------------|--------|--------------|----------|--------------|--------|--------------|----------|
| | broj stabala | | prirod | | broj stabala | | prirod | | broj stabala | | prirod | |
| | ukupno | rodnih | po stablu kg | ukupno t | ukupno | rodnih | po stablu kg | ukupno t | ukupno | rodnih | po stablu kg | ukupno t |
| Ukupno | | | | | | | | | | | | |
| 1976 | 40 774 | 37 730 | 10,65 | 402 | 10 221 | 9 375 | 7,15 | 67 | 27 590 | 26 113 | 10,40 | 271 |
| 1977 | 40 746 | 37 308 | 7,42 | 277 | 10 262 | 9 316 | 4,40 | 41 | 27 309 | 25 933 | 3,47 | 90 |
| 1978 | 40 683 | 37 395 | 9,57 | 358 | 10 226 | 9 354 | 8,77 | 82 | 27 347 | 25 812 | 7,63 | 197 |
| 1979 | 40 602 | 37 024 | 9,91 | 367 | 10 749 | 9 594 | 7,82 | 75 | 27 057 | 25 424 | 5,07 | 129 |
| 1980 | 40 181 | 36 677 | 9,71 | 356 | 11 144 | 9 989 | 7,61 | 76 | 26 218 | 24 697 | 11,68 | 285 |
| 1981 | 39 255 | 36 111 | 13,27 | 479 | 10 887 | 9 712 | 11,98 | 116 | 23 247 | 21 466 | 10,85 | 233 |
| 1982* | 52 635 | 48 499 | 14,11 | 685 | 12 715 | 11 291 | 8,90 | 101 | 27 892 | 25 532 | 8,70 | 222 |
| 1983 | 52 796 | 48 494 | 16,48 | 799 | 12 844 | 11 207 | 9,82 | 110 | 28 080 | 25 726 | 8,63 | 222 |
| 1984 | 52 966 | 48 625 | 16,19 | 787 | 12 962 | 11 347 | 9,69 | 110 | 28 228 | 25 809 | 8,52 | 220 |
| 1985 | 53 125 | 48 317 | 13,32 | 646 | 13 103 | 11 307 | 8,93 | 101 | 31 116 | 27 366 | 7,45 | 204 |

| Društvena gospodarstva | | | | | | | | | | | | |
|-------------------------------|-----|-----|------|---|----|----|-------|---|----|----|-------|---|
| 1976 | 158 | 155 | 1,94 | 0 | 1 | 1 | — | — | 70 | 48 | 0,50 | 0 |
| 1977 | 157 | 154 | — | — | 1 | 1 | — | — | 28 | 26 | — | — |
| 1978 | 150 | 147 | 2,04 | 0 | 45 | 11 | 0,90 | 0 | 30 | 28 | 1,60 | 0 |
| 1979 | 150 | 145 | 2,76 | 0 | 45 | 30 | — | — | 25 | 23 | 1,70 | 0 |
| 1980 | 162 | 152 | 5,92 | 1 | 6 | 6 | 16,67 | 0 | 35 | 33 | 6,06 | 0 |
| 1981 | 165 | 155 | 0,26 | 0 | 32 | 32 | 0,30 | 0 | 28 | 26 | 3,81 | 0 |
| 1982* | 164 | 152 | 4,00 | 0 | 48 | 14 | 15,20 | 0 | 32 | 30 | 30,00 | 0 |
| 1983 | 162 | 152 | 6,58 | 1 | 29 | 29 | 5,80 | 0 | 28 | 26 | 7,10 | 0 |
| 1984 | 162 | 142 | 3,00 | 0 | 6 | 1 | 5,00 | 0 | 35 | 30 | 2,00 | 0 |
| 1985 | 147 | 142 | 7,04 | 1 | 1 | 1 | 10,00 | 0 | 32 | 30 | 10,00 | 0 |

* Vidi opasku na strani 67.

2.2.6. Voćna stabla i proizvodnja voća (nastavak)

| | Jabuke | | | | Kruške | | | | Dunje | | | |
|---------------|--------------|---------|--------------|----------|--------------|---------|--------------|----------|--------------|--------|--------------|----------|
| | broj stabala | | prirod | | broj stabala | | prirod | | broj stabala | | prirod | |
| | ukupno | rodnih | po stablu kg | ukupno t | ukupno | rodnih | po stablu kg | ukupno t | ukupno | rodnih | po stablu kg | ukupno t |
| Ukupno | | | | | | | | | | | | |
| 1976 | 138 366 | 128 357 | 12,79 | 1 642 | 87 733 | 82 380 | 8,26 | 681 | 8 602 | 7 805 | 6,41 | 50 |
| 1977 | 138 044 | 127 222 | 10,23 | 1 302 | 88 015 | 82 915 | 6,96 | 577 | 8 548 | 7 762 | 5,28 | 41 |
| 1978 | 138 167 | 126 932 | 13,08 | 1 660 | 87 716 | 82 396 | 10,18 | 839 | 8 538 | 7 821 | 4,85 | 38 |
| 1979 | 138 844 | 127 342 | 9,37 | 1 180 | 86 569 | 80 770 | 7,33 | 592 | 8 586 | 7 722 | 5,05 | 39 |
| 1980 | 137 304 | 126 264 | 11,56 | 1 409 | 85 032 | 79 803 | 8,03 | 641 | 8 144 | 7 339 | 7,09 | 52 |
| 1981 | 134 130 | 123 275 | 11,33 | 1 396 | 79 982 | 74 457 | 9,12 | 679 | 7 481 | 6 548 | 7,56 | 50 |
| 1982* | 200 843 | 181 579 | 17,41 | 3 162 | 114 278 | 103 881 | 14,90 | 1 545 | 9 144 | 7 876 | 10,00 | 79 |
| 1983 | 201 134 | 180 884 | 18,36 | 3 320 | 113 303 | 103 247 | 14,68 | 1 515 | 9 108 | 7 769 | 10,56 | 82 |
| 1984 | 198 574 | 180 858 | 18,73 | 3 388 | 112 585 | 103 176 | 14,75 | 1 522 | 9 326 | 8 041 | 11,19 | 90 |
| 1985 | 206 598 | 188 432 | 15,33 | 2 888 | 115 116 | 104 188 | 12,10 | 1 261 | 9 493 | 8 280 | 8,45 | 70 |

| Društvena gospodarstva | | | | | | | | | | | | |
|-------------------------------|-------|-------|-------|----|--------|--------|-------|----|----|----|-------|---|
| 1976 | 5 735 | 5 389 | 3,34 | 18 | 10 450 | 9 925 | 3,73 | 37 | 3 | 2 | — | 0 |
| 1977 | 5 414 | 5 099 | 2,75 | 14 | 10 443 | 10 385 | 2,89 | 30 | 3 | 2 | — | — |
| 1978 | 5 379 | 5 134 | 2,73 | 14 | 10 481 | 9 976 | 5,11 | 51 | 13 | 12 | — | — |
| 1979 | 5 829 | 5 529 | 1,81 | 10 | 10 480 | 9 903 | 2,42 | 24 | 13 | 12 | — | — |
| 1980 | 5 629 | 5 489 | 2,55 | 14 | 10 549 | 10 394 | 2,21 | 23 | 3 | 3 | 13,00 | 0 |
| 1981 | 5 360 | 5 250 | 2,40 | 13 | 9 082 | 8 942 | 1,10 | 10 | 9 | 9 | — | — |
| 1982* | 5 070 | 4 990 | 11,61 | 58 | 8 830 | 7 900 | 1,10 | 9 | 8 | 7 | — | — |
| 1983 | 5 070 | 4 960 | 7,46 | 37 | 8 030 | 7 890 | 8,37 | 66 | 4 | 4 | — | — |
| 1984 | 4 320 | 3 820 | 7,85 | 30 | 7 425 | 7 200 | 9,58 | 69 | 3 | 3 | 10,0 | 0 |
| 1985 | 3 920 | 3 820 | 7,07 | 27 | 7 650 | 7 520 | 10,77 | 81 | 3 | 3 | 10,0 | 0 |

2.2.6. Voćna stabla i proizvodnja voća (nastavak)

| | Sljive | | | | Breskve | | | | Orasi | | | |
|---------------|--------------|---------|--------------|----------|--------------|--------|--------------|----------|--------------|--------|--------------|----------|
| | broj stabala | | prirod | | broj stabala | | prirod | | broj stabala | | prirod | |
| | ukupno | rodnih | po stablu kg | ukupno t | ukupno | rodnih | po stablu kg | ukupno t | ukupno | rodnih | po stablu kg | ukupno t |
| Ukupno | | | | | | | | | | | | |
| 1976 | 542 117 | 490 256 | 5,14 | 2 520 | 62 833 | 59 055 | 5,40 | 319 | 25 725 | 23 853 | 6,12 | 146 |
| 1977 | 533 317 | 495 281 | 1,28 | 637 | 60 609 | 56 491 | 2,23 | 126 | 26 184 | 24 073 | 1,87 | 45 |
| 1978 | 536 465 | 499 964 | 11,03 | 5 515 | 60 283 | 56 109 | 4,38 | 246 | 26 180 | 24 164 | 4,01 | 97 |
| 1979 | 534 345 | 498 299 | 10,91 | 5 438 | 52 235 | 47 651 | 3,94 | 188 | 26 399 | 24 323 | 5,10 | 124 |
| 1980 | 534 458 | 501 405 | 5,22 | 2 616 | 49 946 | 44 950 | 3,69 | 166 | 26 565 | 24 238 | 6,72 | 163 |
| 1981 | 546 793 | 499 141 | 7,54 | 3 763 | 40 823 | 35 614 | 5,40 | 192 | 26 616 | 23 829 | 6,03 | 144 |
| 1982* | 675 063 | 628 147 | 11,60 | 7 289 | 53 445 | 46 824 | 6,30 | 297 | 37 823 | 33 320 | 8,00 | 267 |
| 1983 | 618 719 | 578 805 | 13,92 | 8 052 | 53 544 | 47 777 | 7,29 | 348 | 38 115 | 33 738 | 9,31 | 314 |
| 1984 | 623 701 | 582 293 | 9,84 | 5 731 | 53 759 | 46 807 | 7,46 | 349 | 38 427 | 34 416 | 8,69 | 299 |
| 1985 | 631 304 | 589 103 | 6,75 | 3 979 | 54 671 | 47 171 | 6,44 | 304 | 39 700 | 35 643 | 5,81 | 207 |

| Društvena gospodarstva | | | | | | | | | | | | |
|-------------------------------|-------|-------|-------|---|-----|-----|------|---|----|----|-------|---|
| 1976 | 1 011 | 1 001 | 4,50 | 5 | 715 | 530 | 9,43 | 5 | 19 | 19 | 11,50 | 0 |
| 1977 | 1 011 | 1 001 | 0,30 | 0 | 700 | 515 | — | — | 17 | 17 | 5,88 | 0 |
| 1978 | 624 | 614 | 14,65 | 9 | 710 | 530 | 3,77 | 2 | 10 | 10 | 10,00 | 0 |
| 1979 | 624 | 619 | 8,08 | 5 | 710 | 530 | 1,89 | 1 | 10 | 10 | 10,00 | 0 |
| 1980 | 591 | 551 | 1,81 | 1 | 530 | 520 | 1,92 | 1 | 9 | 7 | 14,28 | 0 |
| 1981 | 499 | 499 | 4,61 | 2 | 315 | 310 | 4,52 | 1 | 11 | 8 | 12,50 | 0 |
| 1982* | 415 | 410 | 2,40 | 1 | 155 | 150 | — | — | 9 | 8 | — | 0 |
| 1983 | 405 | 405 | 7,41 | 3 | 45 | 40 | 9,00 | 0 | 9 | 7 | 37,50 | 0 |
| 1984 | 303 | 285 | 3,50 | 1 | 56 | 45 | — | — | 9 | 3 | 1,00 | 0 |
| 1985 | 285 | 285 | 3,50 | 1 | 50 | 45 | — | — | 3 | 3 | — | — |

* Vidi opasku na strani 67.

2.2.7. Vinogradi, broj čokota i proizvodnja

| | Na američkoj podlozi | | | | Direktno rodni hibridi | | | | Ukupno sve vrste loze | | | |
|--|----------------------|--------|--------------|----------|------------------------|--------|--------------|----------|-----------------------|--------|--------------|----------|
| | broj čokota | | prirod | | broj čokota | | prirod | | broj čokota | | prirod | |
| | ukupno | rodnih | po čokotu kg | ukupno t | ukupno | rodnih | po čokotu kg | ukupno t | ukupno | rodnih | po čokotu kg | ukupno t |

Ukupno

| | | | | | | | | | | | | |
|-------|------------|------------|------|--------|-----------|-----------|------|-------|------------|------------|------|--------|
| 1976 | 10 619 732 | 10 196 231 | 0,49 | 4 999 | 5 011 640 | 4 799 710 | 0,60 | 2 875 | 15 631 372 | 14 995 941 | 0,53 | 7 874 |
| 1977 | 10 619 496 | 10 117 462 | 0,38 | 3 841 | 4 783 585 | 4 620 905 | 0,58 | 2 682 | 15 403 081 | 14 738 367 | 0,44 | 6 523 |
| 1978 | 10 733 020 | 9 952 700 | 0,34 | 3 384 | 4 771 650 | 4 632 300 | 0,20 | 923 | 15 504 670 | 14 585 000 | 0,30 | 4 307 |
| 1979 | 10 766 720 | 10 031 200 | 0,55 | 5 582 | 4 541 600 | 4 441 800 | 0,78 | 3 442 | 15 308 320 | 14 473 000 | 0,62 | 9 024 |
| 1980 | 10 697 620 | 9 933 360 | 0,61 | 6 079 | 4 378 800 | 4 264 900 | 0,71 | 3 045 | 15 076 420 | 14 198 260 | 0,64 | 9 124 |
| 1981 | 10 635 860 | 9 985 700 | 0,67 | 6 544 | 4 274 600 | 4 166 900 | 0,65 | 2 719 | 14 910 460 | 14 152 600 | 0,66 | 9 263 |
| 1982* | 21 493 560 | 20 810 280 | 0,94 | 19 618 | 4 157 400 | 4 059 600 | 0,85 | 3 440 | 25 650 960 | 24 869 880 | 0,93 | 23 058 |
| 1983 | 21 043 850 | 20 464 280 | 1,24 | 25 373 | 4 040 200 | 3 968 100 | 1,07 | 4 227 | 25 084 060 | 24 432 380 | 1,21 | 29 600 |
| 1984 | 20 955 260 | 20 412 080 | 0,88 | 18 021 | 3 970 700 | 3 906 200 | 0,98 | 3 841 | 24 925 960 | 24 318 280 | 0,90 | 21 862 |
| 1985 | 21 136 260 | 20 478 280 | 0,38 | 7 659 | 4 014 200 | 3 925 800 | 0,88 | 3 227 | 25 150 460 | 24 404 080 | 0,45 | 10 886 |

Društvena gospodarstva

| | | | | | | | | | | | | |
|-------|--------|--------|------|----|---|---|---|---|--------|--------|------|----|
| 1976 | 37 260 | 34 360 | 0,61 | 21 | — | — | — | — | 37 260 | 34 360 | 0,61 | 21 |
| 1977 | 29 660 | 29 260 | 0,64 | 19 | — | — | — | — | 29 660 | 29 260 | 0,64 | 19 |
| 1978 | 29 660 | 27 060 | 1,06 | 29 | — | — | — | — | 29 660 | 27 060 | 1,06 | 29 |
| 1979 | 29 660 | 27 060 | 1,22 | 33 | — | — | — | — | 29 660 | 27 060 | 1,22 | 33 |
| 1980 | 29 660 | 29 660 | 1,31 | 39 | — | — | — | — | 29 660 | 29 660 | 1,31 | 39 |
| 1981 | 34 900 | 29 000 | 0,78 | 23 | — | — | — | — | 34 900 | 29 000 | 0,78 | 23 |
| 1982* | 34 900 | 29 000 | 0,72 | 21 | — | — | — | — | 34 900 | 29 000 | 0,72 | 21 |
| 1983 | 42 400 | 29 000 | 1,24 | 36 | — | — | — | — | 42 400 | 29 000 | 1,24 | 36 |
| 1984 | 42 400 | 29 000 | 1,00 | 29 | — | — | — | — | 42 400 | 29 000 | 1,00 | 29 |
| 1985 | 32 400 | 29 000 | 0,90 | 26 | — | — | — | — | 32 400 | 29 000 | 0,90 | 26 |

Gospodarstva individualnih proizvođača

| | | | | | | | | | | | | |
|-------|------------|------------|------|--------|-----------|-----------|------|-------|------------|------------|------|--------|
| 1976 | 10 582 472 | 10 161 871 | 0,49 | 4 978 | 5 011 640 | 4 799 710 | 0,60 | 2 875 | 15 594 112 | 14 961 581 | 0,53 | 7 853 |
| 1977 | 10 589 836 | 10 088 202 | 0,38 | 3 822 | 4 783 585 | 4 620 905 | 0,58 | 2 682 | 15 373 421 | 14 709 107 | 0,44 | 6 504 |
| 1978 | 10 703 360 | 9 925 640 | 0,34 | 3 355 | 4 771 650 | 4 632 300 | 0,20 | 923 | 15 475 010 | 14 557 940 | 0,29 | 4 278 |
| 1979 | 10 737 060 | 10 004 140 | 0,55 | 5 549 | 4 541 600 | 4 441 800 | 0,78 | 3 442 | 15 278 660 | 14 445 940 | 0,62 | 8 991 |
| 1980 | 10 667 960 | 9 903 700 | 0,61 | 6 040 | 4 378 800 | 4 264 900 | 0,71 | 3 045 | 15 046 760 | 14 168 600 | 0,64 | 9 085 |
| 1981 | 10 600 960 | 9 956 700 | 0,66 | 6 521 | 4 274 600 | 4 166 900 | 0,65 | 2 719 | 14 875 560 | 14 123 600 | 0,65 | 9 240 |
| 1982* | 21 458 660 | 20 781 280 | 0,94 | 19 597 | 4 157 400 | 4 059 600 | 0,85 | 3 440 | 25 616 060 | 24 840 880 | 0,93 | 23 037 |
| 1983 | 21 001 460 | 20 435 280 | 1,24 | 25 337 | 4 040 200 | 3 968 100 | 1,07 | 4 227 | 25 041 660 | 24 403 380 | 1,21 | 29 564 |
| 1984 | 20 912 860 | 20 383 080 | 0,88 | 17 992 | 3 970 700 | 3 906 200 | 0,98 | 3 841 | 24 883 560 | 24 289 280 | 0,90 | 21 833 |
| 1985 | 21 103 860 | 20 449 280 | 0,37 | 7 633 | 4 014 200 | 3 925 800 | 0,82 | 3 227 | 25 118 060 | 24 375 080 | 0,45 | 10 860 |

* Vidi opasku na strani 67.

2.2.8. Prerada voća i grožđa

| | Proizvedeno | | | | | | | | Prerađeno grožđa u vino t | Proizvedeno | |
|---|---------------------|-------------------------------|-------------------|----------------------------|------------------|-------------|---------------------------------------|---------------------|------------------------------------|-------------|---------------------|
| | suih šljiva t | ostalog suhog voća t | pekmeza | | rakije od šljiva | | rakije od ostalog voća hl | voćno vino hl | | vino hl | komo- vica hl |
| | | | od šljiva t | od ostalog voća t | meka hl | ljuta hl | | | | | |
| Ukupno | | | | | | | | | | | |
| 1976 | 8 | 3 | 45 | 18 | 429 | 1 491 | 204 | 312 | 6 667 | 42 961 | 482 |
| 1977 | 7 | 1 | 19 | 6 | 208 | 216 | 61 | 120 | 6 072 | 39 493 | 605 |
| 1978 | 10 | 1 | 61 | 16 | — | 4 402 | 183 | 483 | 3 680 | 22 858 | 337 |
| 1979 | 0 | 1 | 55 | 17 | 507 | 3 750 | 128 | 85 | 8 021 | 52 066 | 792 |
| 1980 | 19 | 1 | 59 | 12 | 324 | 1 809 | 171 | 348 | 8 543 | 56 641 | 728 |
| 1981 | 12 | 2 | 91 | 17 | 483 | 2 559 | 256 | 404 | 8 369 | 54 500 | 636 |
| 1982* | 12 | 3 | 90 | 42 | 283 | 5 429 | 287 | 144 | 19 061 | 116 894 | 2 191 |
| 1983 | 11 | 19 | 117 | 65 | 8 | 6 981 | 512 | 1 191 | 23 601 | 153 329 | 1 825 |
| 1984 | 10 | 23 | 113 | 48 | 103 | 4 809 | 883 | 687 | 18 453 | 115 146 | 1 576 |
| 1985 | 10 | 15 | 73 | 20 | 36 | 3 193 | 434 | 349 | 10 455 | 62 013 | 976 |
| Društvena gospodarstva | | | | | | | | | | | |
| 1976 | — | — | — | — | — | 3 | 3 | — | 12 | 76 | — |
| 1977 | — | — | — | — | — | — | 1 | — | 2 | 13 | 0 |
| 1978 | — | — | — | — | — | 0 | 0 | — | — | — | — |
| 1979 | — | — | — | — | — | 3 | — | — | 31 | 200 | 4 |
| 1980 | — | — | — | — | — | — | — | — | 30 | 170 | — |
| 1981 | — | — | — | — | — | 1 | 2 | — | 20 | 130 | 1 |
| 1982* | — | — | — | — | — | — | — | — | 18 | 140 | — |
| 1983 | — | — | — | — | — | 3 | 3 | — | 20 | 150 | 2 |
| 1984 | — | — | — | — | — | — | — | 3 | 12 | 82 | 3 |
| 1985 | — | — | — | — | — | — | — | 10 | 16 | 100 | 3 |
| Gospodarstva individualnih proizvođača | | | | | | | | | | | |
| 1976 | 8 | 3 | 45 | 18 | 429 | 1 488 | 201 | 312 | 6 655 | 42 885 | 482 |
| 1977 | 7 | 1 | 19 | 6 | 208 | 216 | 60 | 120 | 6 070 | 39 480 | 605 |
| 1978 | 10 | 1 | 61 | 16 | — | 4 402 | 183 | 483 | 3 680 | 22 858 | 337 |
| 1979 | 0 | 2 | 55 | 17 | 507 | 3 747 | 128 | 85 | 7 991 | 51 866 | 788 |
| 1980 | 19 | 1 | 59 | 12 | 324 | 1 809 | 171 | 348 | 8 513 | 56 471 | 728 |
| 1981 | 12 | 2 | 91 | 17 | 483 | 2 558 | 254 | 404 | 8 349 | 54 370 | 635 |
| 1982* | 12 | 3 | 90 | 42 | 283 | 5 429 | 287 | 144 | 19 043 | 116 754 | 2 191 |
| 1983 | 11 | 19 | 117 | 65 | 8 | 6 978 | 509 | 1 191 | 23 581 | 153 179 | 1 823 |
| 1984 | 10 | 23 | 113 | 48 | 103 | 4 809 | 879 | 687 | 18 441 | 115 064 | 1 573 |
| 1985 | 10 | 15 | 75 | 20 | 36 | 3 193 | 424 | 349 | 10 439 | 61 913 | 973 |

* Vidi opasku na strani 67.

2.3. Šumarstvo

2.3.1. Podizanje i obnova šuma

u hektarima

| | | Ukupno | U šumama | | Izvan šuma poljoprivredno i ostalo zemljište | Umjetno | |
|----------------|------|--------|----------|--------|---|--------------|---------|
| | | | sječišta | goleti | | sjet- vom | sadnjom |
| Pošumljavanje | 1984 | 139 | 120 | — | 19 | 25 | 114 |
| | 1985 | 220 | 160 | 16 | 44 | 48 | 169 |
| Društvene šume | 1984 | 135 | 116 | — | 19 | 25 | 114 |
| | 1985 | 217 | 157 | 16 | 44 | 48 | 169 |
| Privatne šume | 1984 | 4 | 4 | — | — | — | 4 |
| | 1985 | 3 | 3 | — | — | — | 3 |
| Popunjavanje | 1984 | 4 | — | — | — | — | 4 |
| | 1985 | 180 | — | — | — | 135 | 45 |
| Društvene šume | 1984 | — | — | — | — | — | — |
| | 1985 | 177 | — | — | — | 135 | 42 |
| Privatne šume | 1984 | 4 | — | — | — | — | 4 |
| | 1985 | 3 | — | — | — | — | 3 |

2.3.2. Umjetno pošumljavanje

u hektarima

| | Pošumljavanje | | | | Popunjavanje | | | |
|---------------------------|---------------|------------|---------------------|------------------|--------------|------------|---------------------|------------------|
| | 1984 | 1985 | | | 1984 | 1985 | | |
| | | ukupno | društve- ne šume | privatne šume | | ukupno | društve- ne šume | privatne šume |
| Ukupno | 139 | 220 | 217 | 3 | 4 | 180 | 177 | 3 |
| Umjetno (klasično) | 139 | 220 | 217 | 3 | 4 | 180 | 177 | 3 |
| Cetinarima | 49 | 32 | 29 | 3 | 4 | 24 | 21 | 3 |
| Smreka | 33 | 12 | 9 | 3 | 4 | 14 | 11 | 3 |
| Jela | — | — | — | — | — | — | — | — |
| Crni bor | 3 | — | — | — | — | — | — | — |
| Bijeli bor | — | — | — | — | — | — | — | — |
| Ostali | 13 | 20 | 20 | — | — | 10 | 10 | — |
| Lišćarima | 90 | 188 | 188 | — | — | 156 | 156 | — |
| Lužnjak | 82 | 177 | 177 | — | — | 147 | 147 | — |
| Jasen - javor | 3 | 6 | 6 | — | — | — | — | — |
| Bagrem | — | — | — | — | — | — | — | — |
| Ostali tvrdi | 2 | 3 | 3 | — | — | 9 | 9 | — |
| Strane topole | 3 | 2 | 2 | — | — | — | — | — |
| Domaće topole | — | — | — | — | — | — | — | — |
| Vrbe | — | — | — | — | — | — | — | — |
| Ostali meki | — | — | — | — | — | — | — | — |

* Prikazani podaci u tabelama 2.3.5. do 2.3.8. od 1982. godine odnose se na područje grada Zagreba prema važećoj političko-teritorijalnoj podjeli (14 općina)

2.3.3. Gajenje šuma

u hektarima

| | Njega očuvanih šuma | | | | Melioracije degradiranih šuma | | | |
|------------------------|---------------------|--------|----------------|---------------|-------------------------------|--------|----------------|---------------|
| | 1984 | 1985 | | | 1984 | 1986 | | |
| | | ukupno | društvene šume | privatne šume | | ukupno | društvene šume | privatne šume |
| Njega podmlatka | 747 | 829 | 829 | — | — | — | — | |
| Čišćenje | 338 | 611 | 426 | 185 | — | — | — | |
| Proreda | 1 247 | 2 357 | 1 694 | 663 | — | 52 | 30 | |
| Obogaćivanje šuma | 5 | 10 | 10 | — | — | — | — | |
| Cetinarima | 2 | — | — | — | — | — | — | |
| Lišćarima | 3 | — | 10 | — | — | — | — | |
| Njega zemljišta | 314 | 156 | 156 | — | 32 | — | — | |
| Konverzija | 4 | — | — | — | — | — | — | |
| Popunjavanje sastojina | 44 | — | — | — | 7 | 20 | 20 | |
| Resurekcija | — | — | — | — | — | — | — | |

2.3.4. Sječa u šumama i izvan šuma

u m³

| | Ukupno | | | | | Društvene šume | | | | |
|----------------------|---------|------------------------------------|---|---------------------------------------|-------------|----------------|-------------------------------------|--|---------------------------------------|-------------|
| | svega | od »svega« dolazi na redovne sječe | od »svega« dolazi na prorede i čišćenja | od ukupno posječenog drveta dolazi na | | ukupno | od »ukupno« dolazi na redovne sječe | od »ukupno« dolazi na prorede i čišćenja | od ukupno posječenog drveta dolazi na | |
| | | | | očuvane šume | ostale šume | | | | očuvane šume | ostale šume |
| 1984 | 150 770 | 109 980 | 47 733 | 141 230 | 9 540 | 134 285 | 94 028 | 35 105 | 125 808 | 8 477 |
| 1985 | 144 806 | 119 913 | 36 129 | 141 537 | 3 269 | 126 728 | 102 388 | 31 323 | 125 644 | 1 084 |
| Listaće | 142 029 | 117 686 | 34 514 | 138 760 | 3 269 | 123 994 | 100 199 | 29 708 | 122 910 | 1 084 |
| Bukva | 52 663 | 50 554 | 13 414 | 52 203 | 460 | 46 757 | 44 797 | 11 564 | 46 757 | — |
| Hrast lužnjak | 50 104 | 30 508 | 4 119 | 49 679 | 425 | 47 807 | 28 331 | 3 979 | 47 382 | 425 |
| Hrast kitnjak | 9 443 | 8 469 | 4 210 | 8 523 | 920 | 5 506 | 4 658 | 2 960 | 5 386 | 120 |
| Poljski jasen | 439 | 424 | 401 | 439 | — | 439 | 424 | 401 | 439 | — |
| Grab | 9 023 | 8 080 | 5 026 | 8 298 | 725 | 5 005 | 4 175 | 3 866 | 4 952 | 53 |
| Bagrem | 1 458 | 1 358 | 850 | 1 318 | 140 | 1 405 | 1 305 | 837 | 1 305 | 100 |
| Ostale tvrde listaće | 15 631 | 15 122 | 5 086 | 15 068 | 563 | 14 210 | 13 741 | 4 877 | 13 824 | 386 |
| Crna joha | 1 235 | 1 201 | 955 | 1 225 | 10 | 1 189 | 1 155 | 909 | 1 189 | — |
| Domaća topola | 999 | 960 | 292 | 979 | 20 | 912 | 873 | 235 | 912 | — |
| Ostale meke listaće | 1 034 | 1 010 | 161 | 1 028 | 6 | 764 | 740 | 80 | 764 | — |
| Četinjaće | 2 777 | 2 227 | 1 615 | 2 777 | — | 2 734 | 2 189 | 1 615 | 2 734 | — |
| Smreka, jela | 2 698 | 2 176 | 1 597 | 2 698 | — | 2 655 | 2 138 | 1 597 | 2 655 | — |
| Ostale četinjaće | 79 | 51 | 18 | 79 | — | 79 | 51 | 18 | 79 | — |

2.3.5. Sječa po vrstama drveća

u m³

| | Ukupno bruto masa | Lišćari | | | | | Cetinari | | | | |
|-----------------------|-------------------|---------|--------|--------|--------------|--------|-------------|--------|---------------|-----|--------|
| | | svega | hrast | bukva | ostali tvrdi | topola | ostali meki | svega | jela i smreka | bor | ostali |
| Ukupno | | | | | | | | | | | |
| 1976 | 95 947 | 93 289 | 43 579 | 24 460 | 25 887 | 926 | 437 | 2 658 | 1 965 | 1 | 692 |
| 1977 | 94 459 | 92 995 | 37 723 | 27 565 | 20 851 | 6 299 | 557 | 1 464 | 1 399 | 52 | 13 |
| 1978 | 95 158 | 94 369 | 38 871 | 37 029 | 14 149 | 4 056 | 264 | 789 | 785 | — | 4 |
| 1979 | 96 790 | 94 165 | 41 344 | 31 229 | 17 059 | 2 906 | 1 627 | 2 625 | 2 623 | 2 | — |
| 1980 | 96 512 | 96 189 | 41 909 | 31 457 | 18 453 | 2 175 | 2 195 | 323 | 296 | 15 | 12 |
| 1981 | 114 270 | 112 796 | 45 405 | 42 343 | 17 462 | 198 | 7 388 | 1 474 | 1 470 | — | 4 |
| 1982* | 145 798 | 142 236 | 41 868 | 55 129 | 39 368 | 1 386 | 4 485 | 3 562 | 3 292 | 200 | 70 |
| 1983 | 133 618 | 129 141 | 42 729 | 44 212 | 34 659 | 4 066 | 3 475 | 4 477 | 4 413 | 24 | 40 |
| 1984 | 150 770 | 136 289 | 46 458 | 54 852 | 29 501 | 3 423 | 2 055 | 14 481 | 14 113 | 132 | 236 |
| 1985 | 144 806 | 142 029 | 59 547 | 52 663 | 26 551 | 999 | 2 269 | 2 777 | 2 698 | — | 79 |
| Društvene šume | | | | | | | | | | | |
| 1976 | 75 936 | 73 474 | 36 104 | 15 999 | 20 093 | 841 | 437 | 2 462 | 1 769 | 1 | 692 |
| 1977 | 80 307 | 78 855 | 34 153 | 21 135 | 16 737 | 6 288 | 542 | 1 452 | 1 387 | 52 | 13 |
| 1978 | 82 252 | 81 463 | 33 864 | 33 126 | 10 153 | 4 056 | 264 | 789 | 785 | — | 4 |
| 1979 | 82 275 | 79 650 | 36 262 | 25 953 | 12 952 | 2 876 | 1 607 | 2 625 | 2 623 | 2 | — |
| 1980 | 83 110 | 82 787 | 37 515 | 27 092 | 14 139 | 2 095 | 1 946 | 323 | 296 | 15 | 12 |
| 1981 | 98 571 | 97 097 | 38 150 | 38 522 | 13 814 | 134 | 6 477 | 1 474 | 1 470 | — | 4 |
| 1982* | 127 604 | 124 042 | 36 911 | 49 752 | 33 391 | 1 316 | 2 672 | 3 562 | 3 292 | 229 | 41 |
| 1983 | 117 328 | 112 911 | 38 923 | 37 891 | 28 867 | 3 977 | 3 253 | 4 477 | 4 413 | 24 | 40 |
| 1984 | 134 285 | 119 827 | 42 455 | 49 144 | 23 245 | 3 353 | 1 630 | 14 458 | 14 092 | 130 | 236 |
| 1985 | 126 728 | 123 994 | 53 313 | 46 757 | 21 059 | 912 | 1 953 | 2 734 | 2 655 | — | 79 |
| Privatne šume | | | | | | | | | | | |
| 1976 | 20 011 | 19 815 | 5 475 | 8 461 | 5 794 | 85 | — | 196 | 196 | — | — |
| 1977 | 14 152 | 14 140 | 3 570 | 6 430 | 4 114 | 11 | 15 | 12 | 12 | — | — |
| 1978 | 12 906 | 12 906 | 5 007 | 3 903 | 3 996 | — | — | — | — | — | — |
| 1979 | 14 515 | 14 515 | 5 082 | 5 276 | 4 107 | 30 | 20 | — | — | — | — |
| 1980 | 13 402 | 13 402 | 4 394 | 4 365 | 4 314 | 80 | 249 | — | — | — | — |
| 1981 | 15 699 | 15 699 | 7 255 | 3 821 | 3 648 | 64 | 911 | — | — | — | — |
| 1982* | 18 194 | 18 194 | 4 957 | 5 377 | 5 977 | 70 | 1 813 | — | — | — | — |
| 1983 | 16 290 | 16 230 | 3 806 | 6 321 | 5 792 | 89 | 222 | 60 | 60 | — | — |
| 1984 | 16 485 | 16 462 | 4 003 | 5 708 | 6 256 | 70 | 425 | 23 | 21 | 2 | — |
| 1985 | 18 078 | 18 035 | 6 234 | 5 906 | 5 492 | 87 | 316 | 43 | 43 | — | — |

2.3.6. Posječena drvena masa po izvršiocima sječa

u m³

| | Ukupno | Sumarske organizacije | Građani maloprodaja | Vlasnici šuma i ostali građani |
|----------------|----------------|-----------------------|---------------------|--------------------------------|
| 1983 | | | | |
| Ukupno | 133 618 | 106 919 | 10 409 | 16 290 |
| Društvene šume | 117 328 | 106 919 | 10 409 | — |
| Privatne šume | 16 290 | — | — | 16 290 |
| 1984 | | | | |
| Ukupno | 130 770 | 121 499 | 12 786 | 16 485 |
| Društvene šume | 134 285 | 121 499 | 12 786 | — |
| Privatne šume | 16 485 | — | — | 16 485 |
| 1985 | | | | |
| Ukupno | 144 806 | 105 596 | 21 132 | 18 078 |
| Društvene šume | 126 728 | 105 596 | 21 132 | — |
| Privatne šume | 18 078 | — | — | 18 078 |

* Vidi opasku na strani 77.

2.3.7. Lov i lovna privreda

| | Ukupno članova lovačkih društava | Brojno stanje divljači | | | | | | | |
|----------|----------------------------------|------------------------|-------|---------------|-------|--------|-----------|----------|-------------|
| | | jelen obični | srna | divlja svinja | zec | fazan | lještarka | jarebica | |
| | | | | | | | | poljska | karne-jarka |
| 1975/76 | 1 735 | 10 | 1 597 | 266 | 7 236 | 11 081 | 30 | 4 887 | — |
| 1976/77 | 1 756 | 20 | 1 471 | 221 | 6 573 | 12 177 | 60 | 3 506 | 5 |
| 1977/78 | 1 754 | 49 | 1 667 | 310 | 7 351 | 12 657 | 20 | 4 438 | — |
| 1978/79 | 1 792 | 47 | 1 748 | 394 | 6 880 | 11 710 | 40 | 4 949 | — |
| 1979/80 | 1 874 | 55 | 1 576 | 202 | 6 313 | 11 817 | — | 2 879 | 67 |
| 1980/81 | 1 899 | 51 | 1 607 | 184 | 6 694 | 11 749 | — | 2 754 | — |
| 1981/82* | 2 620 | 63 | 2 103 | 188 | 8 686 | 13 945 | 30 | 3 289 | — |
| 1982/83 | 2 683 | 47 | 2 088 | 134 | 8 109 | 16 065 | — | 2 958 | 180 |
| 1983/84 | 2 726 | 47 | 2 154 | 94 | 7 731 | 14 418 | — | 2 260 | — |
| 1984/85 | 2 768 | 46 | 2 003 | 115 | 6 823 | 11 037 | — | 2 053 | — |

2.3.8. Odstrel

| | Srna | Divlja svinja | Zec | Jazavac | Lisica | Kuna | Lasica | Ondatra | Ostala dlakava divljač | Jarebica poljska | Fazan | Lještarka | Soko, jastrab i kobac | Svrake, vrane i šojke | Ostala pernata divljač |
|----------|------|---------------|-------|---------|--------|------|--------|---------|------------------------|------------------|-------|-----------|-----------------------|-----------------------|------------------------|
| 1975/76 | 108 | 54 | 1 094 | 9 | 473 | 4 | 155 | 150 | 421 | 749 | 3 481 | 2 | 38 | 4 732 | 1 687 |
| 1976/77 | 108 | 67 | 915 | 18 | 290 | 1 | 153 | 234 | 456 | 690 | 3 619 | 2 | 34 | 6 595 | 182 |
| 1977/78 | 88 | 52 | 909 | 19 | 288 | 9 | 168 | 341 | 366 | 799 | 4 043 | — | 37 | 5 711 | 147 |
| 1978/79 | 96 | 48 | 916 | 20 | 394 | 20 | 133 | 706 | 219 | 529 | 4 290 | — | — | 5 428 | 260 |
| 1979/80 | 138 | 67 | 998 | 20 | 406 | 19 | 104 | 730 | 208 | 480 | 4 309 | — | — | 6 143 | 168 |
| 1980/81 | 158 | 29 | 1 056 | 37 | 624 | 24 | 83 | 477 | 327 | 394 | 4 174 | — | — | 6 610 | 293 |
| 1981/82* | 242 | 33 | 1 408 | 35 | 822 | — | 106 | 560 | 503 | 556 | 4 711 | — | — | 7 945 | 459 |
| 1982/83 | 245 | 13 | 1 225 | 26 | 697 | 38 | 67 | 430 | 1 068 | 438 | 4 871 | — | — | 8 204 | 373 |
| 1983/84 | 279 | 39 | 1 155 | 40 | 671 | 50 | 87 | 287 | 1 066 | 336 | 6 052 | — | — | 7 904 | 144 |
| 1984/85 | 299 | 42 | 1 384 | 36 | 593 | 60 | 88 | 515 | 713 | 416 | 4 324 | — | — | 7 319 | 792 |

* Vidi opasku na strani 77.

2.4. Građevinarstvo

2.4.1. Izvršeni građevinski radovi¹⁾

u tisućama dinara

| | 1978 | 1979 | 1980 | 1981 | 1982 | 1983 | 1984 |
|---|------------------|-------------------|-------------------|-------------------|-------------------|-------------------|-------------------|
| Društveni objekti²⁾ | 7 782 819 | 12 699 312 | 13 658 823 | 19 788 552 | 21 066 115 | 22 712 100 | 31 936 711 |
| Od toga stambene zgrade | 2 835 770 | 3 998 274 | 4 890 464 | 8 634 560 | 10 683 468 | 12 753 571 | 14 363 880 |
| Privatni objekti | 1 318 110 | 1 702 642 | 2 137 338 | 2 879 058 | 4 460 216 | 5 339 798 | 5 342 503 |
| Od toga stambene zgrade | 1 182 606 | 1 568 472 | 2 020 843 | 2 661 276 | 3 928 718 | 4 906 428 | 4 903 971 |
| Ukupno | 9 100 929 | 14 401 954 | 15 796 161 | 22 667 610 | 25 526 331 | 28 051 898 | 37 279 214 |
| Hidrograđevinski objekti | 219 839 | 242 392 | 339 246 | 432 021 | 676 012 | 368 914 | 817 933 |
| Prometni objekti | 1 404 343 | 1 812 155 | 2 016 235 | 1 547 276 | 1 268 107 | 846 782 | 1 739 733 |
| Dalekovodi i objekti elektroprivredne i veza | 168 387 | 241 531 | 236 407 | 284 500 | 418 773 | 351 833 | 457 398 |
| Ostali transportni objekti | 118 031 | 119 815 | 28 884 | 87 622 | 79 476 | 86 822 | 369 660 |
| Geološko-istraživački i rudarski radovi | 367 | 2 625 | 2 060 | 151 072 | — | 18 509 | 42 642 |
| Industrijske zgrade i objekti | 575 938 | 1 110 483 | 1 243 780 | 2 112 395 | 1 697 675 | 1 752 876 | 2 365 531 |
| Poljoprivredne i šumarske zgrade i objekti | 51 061 | 40 741 | 31 225 | 164 219 | 131 659 | 269 977 | 309 848 |
| Ostale privredne zgrade i objekti | 458 593 | 1 484 383 | 1 007 565 | 2 058 415 | 905 532 | 1 334 978 | 3 133 757 |
| Zgrade i objekti u izvan-privrednim djelatnostima | 706 998 | 1 605 603 | 2 346 437 | 2 063 811 | 2 632 433 | 1 739 912 | 2 700 862 |
| Navedenim vrstama neobuhvaćeni objekti i redovno održavanje | 1 378 996 | 2 175 480 | 1 633 015 | 2 470 443 | 3 104 478 | 3 621 296 | 6 073 999 |

¹⁾ Prikazani izvršeni radovi građevinskih poduzeća, građevinsko-zanatskih poduzeća, montažnih poduzeća i režijskih grupa, kao i izgradnja u režiji privatnih osoba.

²⁾ Vrijednost je umanjena za radove izvršene na objektima iskazanim od strane poduzeća na više općina.

2.4.2. Izvršeni građevinski radovi zagrebačkih građevinskih organizacija i režijskih grupa

| | U tisućama dinara | | | | Radilo radnika (godišnji prosjek) | Izvršeni efektivni sati rada radnika u tis. | Indeks 1984 = 100 | | |
|-------|-------------------|------------|---------------------|----------------------|-----------------------------------|---|--------------------------|-------------------|-------------------------|
| | ukupno | u Zagrebu | ostalo područje SRH | ostalo područje SFRJ | | | ukupna vrijednost radova | zaposleni radnici | izvršeni efektivni sati |
| 1976 | 10 118 576 | 4 478 747 | 4 541 819 | 1 098 010 | 27 822 | 54 226 | 12,6 | 102,8 | 103,6 |
| 1977 | 14 009 748 | 5 122 222 | 7 908 190 | 979 336 | 30 200 | 57 524 | 17,4 | 111,6 | 109,9 |
| 1978 | 18 559 801 | 6 545 843 | 11 304 101 | 709 857 | 31 688 | 62 328 | 23,1 | 117,1 | 119,1 |
| 1979 | 24 947 051 | 9 165 373 | 14 437 432 | 1 344 246 | 31 948 | 61 859 | 31,1 | 118,0 | 118,2 |
| 1980 | 32 130 962 | 11 057 738 | 19 405 852 | 1 667 372 | 32 670 | 63 547 | 40,0 | 120,7 | 121,5 |
| 1981 | 47 970 588 | 14 947 910 | 31 154 632 | 1 868 046 | 32 578 | 63 336 | 59,7 | 120,4 | 121,1 |
| 1982* | 54 280 192 | 16 318 475 | 35 714 961 | 2 246 756 | 28 030 | 52 516 | 67,6 | 103,6 | 100,4 |
| 1983 | 58 982 093 | 17 376 988 | 39 451 998 | 2 153 107 | 26 737 | 49 822 | 73,4 | 98,8 | 95,2 |
| 1984 | 80 305 039 | 23 607 566 | 54 099 792 | 2 597 681 | 27 065 | 52 321 | 100,0 | 100,0 | 100,0 |
| 1985 | 180 169 014 | 44 465 110 | 130 419 111 | 5 284 793 | 24 836 | 47 999 | 224,4 | 91,8 | 91,7 |

* Prikazani podaci u tabelama 2.4.2. do 2.4.5. od 1982. god. odnose se na područje grada Zagreba prema važećoj političko-teritorijalnoj podjeli (14 općina).

2.4.3. Izvršeni građevinski radovi u Zagrebu

| | Vrijednost radova u tis. din. | Radilo radnika (godišnji prosjek) | Izvršeni efektivni sati rada radnika u tis. | Indeks 1984 = 100 | | |
|--|-------------------------------|-----------------------------------|---|-------------------|-----------|--------------------------------------|
| | | | | vrijednost radova | zaposleni | izvršeni efektivni sati rada radnika |
| Ukupno | | | | | | |
| 1976 | 5 090 110 | 12 913 | 23 645 | 19,3 | 91,0 | 88,8 |
| 1977 | 5 800 703 | 12 253 | 23 246 | 22,0 | 88,3 | 87,3 |
| 1978 | 7 537 747 | 14 209 | 27 908 | 28,6 | 100,1 | 104,9 |
| 1979 | 10 294 811 | 13 914 | 26 010 | 39,0 | 98,1 | 97,7 |
| 1980 | 12 395 426 | 14 690 | 27 834 | 47,0 | 103,5 | 104,6 |
| 1981 | 17 757 937 | 15 828 | 29 715 | 67,3 | 111,6 | 111,7 |
| 1982* | 19 867 297 | 14 837 | 27 947 | 75,3 | 104,6 | 105,6 |
| 1983 | 20 726 107 | 14 226 | 26 834 | 78,6 | 100,3 | 100,8 |
| 1984 | 26 368 933 | 14 189 | 26 614 | 100,0 | 100,0 | 100,0 |
| 1985 | 50 291 744 | 12 397 | 25 022 | 190,7 | 87,4 | 94,0 |
| Zagrebačke građevinske organizacije | | | | | | |
| 1976 | 4 478 747 | 11 547 | 21 337 | 19,0 | 88,6 | 87,7 |
| 1977 | 5 122 222 | 10 689 | 20 542 | 21,7 | 82,0 | 84,5 |
| 1978 | 6 545 843 | 12 399 | 24 341 | 27,7 | 95,1 | 100,1 |
| 1979 | 9 165 373 | 12 313 | 23 065 | 38,8 | 94,5 | 94,8 |
| 1980 | 11 057 738 | 13 136 | 24 874 | 46,8 | 100,8 | 102,3 |
| 1981 | 14 947 910 | 14 001 | 26 336 | 63,3 | 107,4 | 108,3 |
| 1982* | 16 318 475 | 12 998 | 24 429 | 69,1 | 99,7 | 100,4 |
| 1983 | 17 376 988 | 12 316 | 23 484 | 73,6 | 94,5 | 96,6 |
| 1984 | 23 607 566 | 13 034 | 24 321 | 100,0 | 100,0 | 100,0 |
| 1985 | 44 465 110 | 11 289 | 22 526 | 188,4 | 86,6 | 92,6 |
| Ostale građevinske organizacije | | | | | | |
| 1976 | 611 363 | 1 366 | 2 308 | 22,1 | 118,3 | 100,7 |
| 1977 | 678 481 | 1 564 | 2 704 | 24,6 | 135,4 | 117,9 |
| 1978 | 991 904 | 1 810 | 3 567 | 35,9 | 156,7 | 155,6 |
| 1979 | 1 129 438 | 1 601 | 2 945 | 40,9 | 138,6 | 128,4 |
| 1980 | 1 337 688 | 1 554 | 2 960 | 48,4 | 134,5 | 129,1 |
| 1981 | 2 810 027 | 1 827 | 3 379 | 101,8 | 158,2 | 147,4 |
| 1982* | 3 548 822 | 1 839 | 3 518 | 128,5 | 159,2 | 153,4 |
| 1983 | 3 349 119 | 1 910 | 3 350 | 121,3 | 165,4 | 146,1 |
| 1984 | 2 761 367 | 1 155 | 2 293 | 100,0 | 100,0 | 100,0 |
| 1985 | 5 826 634 | 1 108 | 2 496 | 211,0 | 95,9 | 108,9 |

* Vidi opasku na strani 81.

2.4.4. Završeni stanovi

| | Broj stanova | | | | | Površina stanova u m ² | | | | |
|-------------------------|--------------|-----------------|---------------|---------------|-----------------------|-----------------------------------|-----------------|---------------|---------------|-----------------------|
| | uku- pno | jedno- sobni | dvo- sobni | tro- sobni | 4 i više- sobni | uku- pno | jedno- sobni | dvo- sobni | tro- sobni | 4 i više- sobni |
| Ukupno stanova | | | | | | | | | | |
| 1976 | 5 970 | 1 634 | 2 497 | 1 523 | 316 | 372 256 | 58 385 | 155 985 | 123 058 | 34 828 |
| 1977 | 6 908 | 2 477 | 2 435 | 1 590 | 406 | 397 099 | 79 481 | 147 050 | 125 822 | 44 746 |
| 1978 | 7 126 | 1 811 | 3 175 | 1 720 | 420 | 428 381 | 57 375 | 189 355 | 134 666 | 46 985 |
| 1979 | 6 249 | 1 667 | 2 135 | 1 655 | 792 | 389 233 | 55 556 | 123 401 | 126 990 | 83 286 |
| 1980 | 8 089 | 1 881 | 3 112 | 2 106 | 990 | 519 038 | 65 611 | 186 233 | 160 531 | 106 663 |
| 1981 | 8 119 | 1 918 | 3 151 | 1 895 | 1 155 | 535 880 | 72 997 | 196 807 | 146 520 | 119 556 |
| 1982* | 7 376 | 1 261 | 2 466 | 2 418 | 1 231 | 534 138 | 47 337 | 157 919 | 198 613 | 130 269 |
| 1983 | 11 269 | 2 497 | 3 131 | 3 717 | 1 924 | 795 299 | 94 353 | 198 111 | 296 051 | 206 784 |
| 1984 | 7 615 | 1 627 | 2 255 | 2 238 | 1 495 | 540 597 | 58 528 | 140 475 | 180 447 | 161 147 |
| 1985 | 7 656 | 1 842 | 2 583 | 2 097 | 1 134 | 511 453 | 69 998 | 158 462 | 165 765 | 117 228 |
| Društveni sektor | | | | | | | | | | |
| 1976 | 4 023 | 1 077 | 1 899 | 924 | 123 | 251 431 | 43 808 | 121 129 | 74 074 | 12 420 |
| 1977 | 4 178 | 1 348 | 1 786 | 964 | 80 | 243 741 | 50 471 | 109 084 | 75 883 | 8 303 |
| 1978 | 4 466 | 835 | 2 446 | 1 112 | 73 | 272 650 | 32 348 | 146 062 | 86 810 | 7 430 |
| 1979 | 2 815 | 747 | 1 097 | 682 | 289 | 176 331 | 30 697 | 63 364 | 51 962 | 30 308 |
| 1980 | 4 531 | 1 328 | 2 019 | 910 | 274 | 273 652 | 49 705 | 123 734 | 69 944 | 30 269 |
| 1981 | 5 215 | 1 522 | 2 505 | 938 | 250 | 316 903 | 60 676 | 158 637 | 74 090 | 23 500 |
| 1982* | 3 231 | 859 | 1 523 | 780 | 239 | 206 111 | 35 090 | 80 231 | 64 874 | 25 916 |
| 1983 | 5 945 | 1 831 | 2 050 | 1 677 | 387 | 377 944 | 73 490 | 131 753 | 132 403 | 40 298 |
| 1984 | 3 747 | 1 006 | 1 509 | 976 | 256 | 245 102 | 40 178 | 96 203 | 79 736 | 28 985 |
| 1985 | 4 697 | 1 492 | 1 978 | 990 | 237 | 286 154 | 59 226 | 123 261 | 79 037 | 24 630 |
| Privatni sektor | | | | | | | | | | |
| 1976 | 1 947 | 557 | 598 | 599 | 193 | 120 825 | 14 577 | 34 856 | 48 984 | 22 408 |
| 1977 | 2 730 | 1 129 | 649 | 626 | 326 | 153 358 | 29 010 | 37 966 | 49 939 | 36 443 |
| 1978 | 2 660 | 976 | 729 | 608 | 347 | 155 731 | 25 027 | 43 293 | 47 856 | 39 555 |
| 1979 | 3 434 | 920 | 1 038 | 973 | 503 | 212 902 | 24 859 | 60 037 | 75 028 | 52 978 |
| 1980 | 3 558 | 553 | 1 093 | 1 196 | 716 | 245 386 | 15 906 | 62 499 | 90 587 | 76 394 |
| 1981 | 2 904 | 396 | 646 | 957 | 905 | 218 977 | 12 321 | 38 170 | 72 430 | 96 056 |
| 1982* | 4 245 | 402 | 1 213 | 1 638 | 992 | 328 027 | 12 247 | 77 688 | 133 739 | 104 353 |
| 1983 | 5 324 | 666 | 1 081 | 2 040 | 1 537 | 417 355 | 20 863 | 66 358 | 163 648 | 166 486 |
| 1984 | 3 868 | 621 | 746 | 1 262 | 1 239 | 295 495 | 18 350 | 44 272 | 100 711 | 132 162 |
| 1985 | 2 959 | 350 | 605 | 1 107 | 897 | 225 299 | 10 772 | 35 201 | 86 728 | 92 598 |

* Vidi opasku na strani 81.

2.4.5. Završene stambene zgrade

| | Broj zgrada | | | | | | | Površina zgrada u m ² | | | | | | |
|--------------------|-------------|------------|-------------------|-----------------|-----------------|---------------------|----------------------|----------------------------------|------------|-------------------|-----------------|-----------------|---------------------|----------------------|
| | ukupno | prizemnice | jedno- katnice | dvo- katnice | tro- katnice | četvero- katnice | 5 i više- katnice | ukupno | prizemnice | jedno- katnice | dvo- katnice | tro- katnice | četvero- katnice | 5 i više- katnice |
| Ukupno zgrada | | | | | | | | | | | | | | |
| 1976 | 847 | 308 | 498 | 9 | — | 4 | 28 | 428 504 | 25 235 | 96 712 | 2 782 | — | 9 050 | 294 725 |
| 1977 | 549 | 260 | 266 | 4 | — | 4 | 15 | 395 261 | 20 448 | 54 791 | 1 167 | — | 11 394 | 307 461 |
| 1978 | 681 | 361 | 255 | 35 | 1 | 6 | 23 | 474 409 | 28 633 | 52 147 | 11 670 | 1 562 | 22 006 | 358 391 |
| 1979 | 1 127 | 561 | 526 | 19 | 1 | 1 | 19 | 328 029 | 49 827 | 108 344 | 6 185 | 1 140 | 960 | 161 573 |
| 1980 | 1 157 | 465 | 658 | 11 | — | 4 | 19 | 372 447 | 42 472 | 135 346 | 3 303 | — | 25 364 | 165 962 |
| 1981 ¹⁾ | 1 805 | 554 | 1 146 | 61 | 5 | 16 | 23 | 732 497 | 50 397 | 236 324 | 29 046 | 9 734 | 133 298 | 273 698 |
| 1982* | 2 676 | 875 | 1 744 | 19 | 7 | 15 | 16 | 733 667 | 84 660 | 363 074 | 16 329 | 30 162 | 110 188 | 129 254 |
| 1983 | 3 393 | 1 217 | 2 105 | 18 | 10 | 21 | 22 | 971 849 | 111 022 | 423 926 | 5 056 | 37 740 | 133 266 | 260 839 |
| 1984 | 2 501 | 1 077 | 1 212 | 167 | 10 | 22 | 13 | 708 910 | 92 937 | 250 236 | 46 549 | 45 680 | 125 093 | 148 415 |
| 1985 | 1 752 | 679 | 1 005 | 25 | 4 | 21 | 18 | 652 997 | 59 573 | 209 694 | 5 613 | 15 628 | 134 649 | 227 840 |
| Društveni sektor | | | | | | | | | | | | | | |
| 1976 | 36 | 3 | 1 | — | — | 4 | 28 | 304 797 | 340 | 682 | — | — | 9 050 | 294 725 |
| 1977 | 20 | — | 1 | — | — | 4 | 15 | 321 195 | — | 2 340 | — | — | 11 394 | 307 461 |
| 1978 | 31 | — | — | 1 | 1 | 6 | 23 | 383 244 | — | — | 1 285 | 1 562 | 22 006 | 358 391 |
| 1979 | 24 | — | 2 | 1 | 1 | 1 | 19 | 166 868 | — | 2 572 | 623 | 1 140 | 960 | 161 573 |
| 1980 | 24 | — | 1 | — | — | 4 | 19 | 193 582 | — | 2 256 | — | — | 25 364 | 165 962 |
| 1981 ¹⁾ | 52 | 8 | — | 1 | 4 | 16 | 23 | 418 965 | 1 104 | — | 1 300 | 9 565 | 133 298 | 273 698 |
| 1982* | 52 | 3 | 10 | 1 | 7 | 15 | 16 | 288 397 | 5 761 | 2 186 | 10 846 | 30 162 | 110 188 | 129 254 |
| 1983 | 56 | 3 | — | — | 10 | 21 | 22 | 434 019 | 2 174 | — | — | 37 740 | 133 266 | 260 839 |
| 1984 | 56 | 10 | 1 | — | 10 | 22 | 13 | 321 678 | 1 380 | 1 110 | — | 45 680 | 125 093 | 148 415 |
| 1985 | 45 | — | 2 | — | 4 | 21 | 18 | 381 442 | — | 3 325 | — | 15 628 | 134 649 | 227 840 |
| Privatni sektor | | | | | | | | | | | | | | |
| 1976 | 811 | 305 | 497 | 9 | — | — | — | 123 707 | 24 895 | 96 030 | 2 782 | — | — | — |
| 1977 | 529 | 260 | 265 | 4 | — | — | — | 74 066 | 20 448 | 52 451 | 1 167 | — | — | — |
| 1978 | 650 | 361 | 255 | 34 | — | — | — | 91 165 | 28 633 | 52 147 | 10 385 | — | — | — |
| 1979 | 1 103 | 561 | 524 | 18 | — | — | — | 161 161 | 49 827 | 105 772 | 5 562 | — | — | — |
| 1980 | 1 133 | 465 | 657 | 11 | — | — | — | 178 865 | 42 472 | 133 090 | 3 303 | — | — | — |
| 1981 ¹⁾ | 1 753 | 546 | 1 146 | 60 | 1 | — | — | 313 532 | 49 293 | 236 324 | 27 746 | 169 | — | — |
| 1982* | 2 624 | 872 | 1 734 | 18 | — | — | — | 445 270 | 78 899 | 360 888 | 5 483 | — | — | — |
| 1983 | 3 337 | 1 214 | 2 105 | 18 | — | — | — | 537 830 | 108 848 | 423 926 | 5 056 | — | — | — |
| 1984 | 2 445 | 1 067 | 1 211 | 167 | — | — | — | 387 232 | 91 557 | 249 126 | 46 549 | — | — | — |
| 1985 | 1 707 | 679 | 1 003 | 25 | — | — | — | 271 555 | 59 573 | 206 369 | 5 613 | — | — | — |

¹⁾ Podaci do 1981. godine se odnose na područje grada Zagreba bez općina Velika Gorica i Zaprešić.

* Vidi opasku na strani 81.

2.4.6. Stanovi prema vrsti po popisu od 31. III 1981.*

| Ukupno | Posebne sobe | 1-sobni i garsonjere | 2-sobni | 3-sobni | 4-sobni | 5 i više sobni | Nepoznato |
|---------|--------------|----------------------|---------|---------|---------|----------------|-----------|
| 269 306 | 5 347 | 68 033 | 111 480 | 57 696 | 18 279 | 7 629 | 842 |

2.4.7. Površina stanova, broj domaćinstava, broj osoba i stanovi u društvenoj svojini po popisu od 31. III 1981.*

| Površina stanova u m ² | Broj domaćinstava u stanovima | Broj osoba u stanovima | Prosječna površina stana u m ² | Prosječan broj domaćinstava u jednom stanu | Prosječan broj osoba u jednom stanu | Prosječna površina stana na 1 osobu u m ² | Stanovi u društvenoj svojini | | |
|-----------------------------------|-------------------------------|------------------------|---|--|-------------------------------------|--|------------------------------|-----------------------------------|------------------------|
| | | | | | | | broj stanova | površina stanova u m ² | broj osoba u stanovima |
| 15 892 903 | 285 134 | 822 108 | 59,0 | 1,06 | 3,1 | 19,3 | 110 616 | 5 858 052 | 320 412 |

2.4.8. Stanovi prema godini izgradnje po popisu od 31. III 1981.*

| Ukupno | do 1918 | 1919—1945 | 1946—1960 | 1961—1970 | 1971—1975 | Poslije 1975 | Nepoznato |
|---------|---------|-----------|-----------|-----------|-----------|--------------|-----------|
| 269 306 | 22 534 | 48 667 | 37 336 | 76 225 | 36 853 | 34 616 | 13 075 |

2.4.9. Stanovi prema kvaliteti po popisu od 31. III 1981.*

| Ukupno | Stanovi prema opremljenosti instalacijama | | | | | | Stanovi s kupaonicom | Stanovi u zgradama od tvrdog materijala |
|---------|---|-----------------------------|--------------|------------------------|-----------------|--------|----------------------|---|
| | vodovod, kanalizacija i električna struja | vodovod i električna struja | samo vodovod | samo električna struja | bez instalacija | ostalo | | |
| 269 306 | 232 338 | 6 673 | 39 | 22 047 | 2 257 | 5 952 | 214 885 | 265 874 |

2.4.10. Nastanjeni stanovi prema broju domaćinstava i prosječnoj površini stana na 1 osobu po popisu od 31. III 1981.*

| Ukupno nastanjenih stanova | Stanovi u kojima stanuje | | | | | Stanovi sa prosječnom površinom cijelog stana na 1 osobu | | | | | | | Stan koji se koristi kao »drugi stan« domaćinstva |
|----------------------------|--------------------------|---------------|-----------------------|-----------|---------------------|--|-----------|-----------|-----------|-----------|-------------------------|-----------|---|
| | 1 domaćinstvo | 2 domaćinstva | 3 i više domaćinstava | nepoznato | do 6 m ² | 6,1—10,0 | 10,1—12,0 | 12,1—15,0 | 15,1—20,0 | 20,1—25,0 | preko 25 m ² | nepoznato | |
| 264 822 | 245 300 | 14 380 | 3 263 | 748 | 5 384 | 25 172 | 19 755 | 39 105 | 61 169 | 36 706 | 75 665 | 735 | 1 131 |

* Prikazani podaci o stanovima iz popisa 1981. godine odnose se na područje grada Zagreba prema važećoj političko-teritorijalnoj podjeli (14 općina).

2.5. Promet i veze

2.5.1. Cestovna motorna vozila

| | Motocikli preko 50 cm ³ | Osobni automo- bili | Autobusi | Teretni automo- bili | Priključna vozila | Vučna vozila i traktori | Specijalna radna vozila |
|----------|--|---------------------------|----------|----------------------------|----------------------|-------------------------------|-------------------------------|
| Ukupno | | | | | | | |
| 1976 | 3 537 | 105 610 | 648 | 7 739 | 505 | — | 629 |
| 1977 | 3 802 | 124 048 | 688 | 6 761 | 789 | 537 | 1 869 |
| 1978 | 3 766 | 146 140 | 809 | 8 461 | 1 564 | 694 | 1 965 |
| 1979 | 2 637 | 159 198 | 812 | 9 129 | 1 368 | 612 | 2 072 |
| 1980 | 3 018 | 162 858 | 906 | 9 830 | 1 517 | 640 | 2 271 |
| 1981 | 3 349 | 171 448 | 952 | 10 422 | 1 688 | 741 | 2 625 |
| 1982* | 4 289 | 190 244 | 1 065 | 11 479 | 1 930 | 803 | 2 940 |
| 1983 | 3 292 | 178 760 | 1 060 | 9 909 | 1 922 | 8 483 ²⁾ | 3 567 |
| 1984 | 3 412 | 180 882 | 1 043 | 9 683 | 2 031 | 9 044 | 3 677 |
| 1985 | 2 365 | 167 291 | 1 062 | 8 981 | 1 946 | 9 439 | 3 542 |
| Privatna | | | | | | | |
| 1976 | 3 323 | 98 656 | 6 | 1 438 | 36 | — | 19 |
| 1977 | 3 582 | 119 185 | 1 | 1 476 | 63 | 44 | 217 |
| 1978 | 3 681 | 140 153 | 12 | 2 104 | 289 | 192 | 201 |
| 1979 | 2 505 | 152 596 | 1 | 2 037 | 205 | 3 | 144 |
| 1980 | 2 881 | 155 663 | 1 | 2 268 | 232 | 4 | 194 |
| 1981 | 3 169 | 163 372 | 1 | 2 598 | 274 | 9 | 234 |
| 1982* | 4 119 | 181 847 | 1 | 3 635 | 446 | 19 | 387 |
| 1983 | 3 196 | 170 952 | 1 | 3 257 | 520 | 7 641 ²⁾ | 437 |
| 1984 | 3 329 | 172 448 | 1 | 3 308 | 583 | 8 193 | 507 |
| 1985 | 2 304 | 158 605 | 1 | 3 029 | 648 | 8 659 | 450 |

2.5.2. Javni putnički auto-prijevoz¹⁾

| | Autobusi i priključna vozila | Broj mjestâ | Prijedeni kilometri u tis. | Prevezeni putnici u tis. | Putnički kilometri u tis. |
|-------|------------------------------------|----------------|----------------------------------|--------------------------------|---------------------------------|
| 1976 | 178 | 8 225 | 14 802 | 5 038 | 461 708 |
| 1977 | 177 | 10 025 | 15 946 | 5 654 | 488 519 |
| 1978 | 210 | 11 665 | 16 737 | 6 358 | 498 930 |
| 1979 | 215 | 11 976 | 18 044 | 6 579 | 549 984 |
| 1980 | 219 | 13 304 | 17 830 | 6 657 | 564 912 |
| 1981 | 250 | 14 263 | 18 074 | 6 563 | 565 442 |
| 1982* | 260 | 14 893 | 17 454 | 6 855 | 567 050 |
| 1983 | 252 | 11 965 | 17 957 | 7 012 | 625 074 |
| 1984 | 262 | 15 013 | 19 376 | 7 782 | 641 174 |
| 1985 | 380 | 20 142 | 28 270 | 10 235 | 909 340 |

* Prikazani podaci u tabelama 2.5.1. do 2.5.4. i 2.5.13. od 1982. g. odnose se na područje grada Zagreba prema važećoj političko-teritorijalnoj podjeli (14 općina).

¹⁾ Nije uključen gradski autobus Zagrebačkog električnog tramvajâ.

²⁾ Od 1983. god. obuhvaćeni i traktori.

2.5.3. Javni teretni auto-prijevoz

| | Broj vozila | | | Tona nosivosti | | | Prijeđeni kilometri u tis. | Prevezeno robe u tis. tona | Tonski kilometri u tis. |
|-------|-------------|----------|------------|----------------|---------|------------|----------------------------|----------------------------|-------------------------|
| | svoga | kami-ona | priko-lica | svoga | kamiona | priko-lica | | | |
| 1976 | 1 210 | 959 | 251 | 13 772 | 9 692 | 4 080 | 48 993 | 3 673 | 425 835 |
| 1977 | 1 233 | 1 009 | 224 | 13 978 | 10 632 | 3 346 | 51 387 | 4 033 | 466 233 |
| 1978 | 1 245 | 1 048 | 197 | 14 663 | 11 253 | 3 410 | 52 688 | 3 733 | 468 864 |
| 1979 | 1 173 | 1 020 | 153 | 14 650 | 12 155 | 2 495 | 51 968 | 3 240 | 491 346 |
| 1980 | 1 196 | 1 050 | 146 | 15 293 | 12 804 | 2 489 | 47 505 | 2 849 | 432 906 |
| 1981 | 1 224 | 1 075 | 149 | 15 639 | 13 086 | 2 553 | 46 864 | 2 548 | 418 287 |
| 1982* | 1 188 | 1 062 | 126 | 15 401 | 13 294 | 2 107 | 45 137 | 2 364 | 425 793 |
| 1983 | 1 164 | 1 039 | 125 | 16 025 | 13 928 | 2 097 | 42 014 | 1 986 | 392 525 |
| 1984 | 1 175 | 1 055 | 120 | 16 557 | 14 399 | 2 158 | 43 444 | 2 038 | 411 254 |
| 1985 | 1 216 | 1 084 | 132 | 16 782 | 14 884 | 1 898 | 44 174 | 2 252 | 440 410 |

2.5.4. Gradski autobus¹⁾

| | Dužina linija u km | Broj autobusa | Broj mjesta | Prijeđeni km u tis. | Prevezeni putnici u tis. |
|-------|--------------------|---------------|-------------|---------------------|--------------------------|
| 1976 | 671 | 251 | 27 225 | 18 394 | 94 990 |
| 1977 | 691 | 285 | 29 808 | 19 707 | 98 452 |
| 1978 | 1 246 | 297 | 31 115 | 21 786 | 102 675 |
| 1979 | 1 384 | 307 | 31 613 | 22 495 | 102 714 |
| 1980 | 1 378 | 336 | 34 096 | 23 570 | 111 425 |
| 1981 | 1 395 | 331 | 32 930 | 23 866 | 113 493 |
| 1982* | 1 432 | 351 | 35 395 | 24 096 | 116 532 |
| 1983 | 1 643 | 427 | 44 951 | 27 025 | 130 447 |
| 1984 | 1 624 | 445 | 48 405 | 29 073 | 135 184 |
| 1985 | 1 660 | 451 | 51 124 | 30 492 | 139 088 |

¹⁾ Podaci se odnose na autobuse Zagrebačkog električnog tramvaja u cjelini, tj. na sve njegove linije.

2.5.5. Tramvaj

| | Stanje 31. XII | | | | | Prijeđeni kilometri u tis. | u tis. Prevezeni putnici |
|------|-------------------------------|----------|--------------|-------------------|-------------|----------------------------|-----------------------------|
| | dužina tramvajske linije u km | | motorna kola | priključna vozila | broj mjesta | | |
| | građevna | prometna | | | | | |
| 1976 | 85 | 38 | 140 | 173 | 32 150 | 20 474 | 171 876 |
| 1977 | 84 | 38 | 145 | 181 | 35 895 | 19 852 | 166 510 |
| 1978 | 84 | 38 | 135 | 172 | 34 425 | 19 946 | 167 193 |
| 1979 | 135 | 43 | 173 | 209 | 53 532 | 20 198 | 171 066 |
| 1980 | 135 | 43 | 190 | 226 | 47 875 | 23 736 | 187 128 |
| 1981 | 135 | 43 | 189 | 226 | 47 758 | 24 063 | 184 566 |
| 1982 | 146 | 43 | 189 | 226 | 47 758 | 24 745 | 192 303 |
| 1983 | 146 | 43 | 189 | 226 | 47 758 | 25 646 | 212 505 |
| 1984 | 146 | 43 | 197 | 226 | 48 778 | 25 635 | 224 092 |
| 1985 | 187 | 47 | 225 | 226 | 53 258 | 25 612 | 230 514 |

* Vidi opasku na strani 86.

2.5.6. Uspinjača

| | Dužina linije u m | Broj mjesta | Sati rada | Prevezeni putnici u tisućama |
|------|-------------------|-------------|-----------|------------------------------|
| 1976 | 60 | 56 | 10 585 | 525 |
| 1977 | 60 | 56 | 10 585 | 547 |
| 1978 | 60 | 56 | 10 469 | 572 |
| 1979 | 60 | 56 | 10 585 | 730 |
| 1980 | 60 | 56 | 10 556 | 892 |
| 1981 | 60 | 56 | 10 498 | 860 |
| 1982 | 60 | 56 | 10 440 | 872 |
| 1983 | 60 | 56 | 10 527 | 906 |
| 1984 | 60 | 56 | 10 614 | 999 |
| 1985 | 60 | 56 | 10 592 | 925 |

2.5.7. Žičara »Sljeme«

| | Dužina linije u m | Broj mjesta | Sati rada | Broj prevezenih putnika | Zaposleno osoblje 31. XII |
|------|-------------------|-------------|-----------|-------------------------|---------------------------|
| 1976 | 4 017 | 356 | 2 269 | 208 833 | 27 |
| 1977 | 4 017 | 356 | 2 477 | 189 374 | 27 |
| 1978 | 4 017 | 356 | 2 539 | 192 710 | 28 |
| 1979 | 4 017 | 356 | 2 409 | 166 576 | 26 |
| 1980 | 4 017 | 356 | 2 468 | 171 939 | 27 |
| 1981 | 4 017 | 356 | 2 627 | 196 239 | 29 |
| 1982 | 4 017 | 356 | 2 503 | 164 857 | 29 |
| 1983 | 4 017 | 356 | 2 707 | 290 407 | 30 |
| 1984 | 4 017 | 356 | 2 474 | 181 043 | 29 |
| 1985 | 4 017 | 356 | 2 493 | 161 701 | 28 |

2.5.8. Promet organizacije PTT — Zagreb

| | Pismonosni | Novine i časopisi | Paketski | Uplate | Isplate | Telegrafski | | Telefonski | |
|-------|------------|-------------------------|----------|--------|---------|--|-----------------------------|--|-----------------------------|
| | | | | | | unutarnji i međunarodni u tis.kom. | telex- impulsi u tis. | autom. mjesni, međumjesni i međunarodni razgovori u tis. imp. | ostali u tis. kom. |
| | | | | | | | | | |
| 1976 | 123 276 | 63 840 | 1 669 | 3 739 | 2 657 | 2 445 | 17 265 | 567 599 | 1 377 |
| 1977 | 122 995 | 54 610 | 1 734 | 3 890 | 2 730 | 2 556 | 17 718 | 765 072 | 1 304 |
| 1978 | 124 271 | 50 391 | 1 754 | 4 557 | 2 756 | 2 581 | 17 700 | 927 534 | 1 241 |
| 1979 | 128 746 | 50 423 | 1 808 | 6 104 | 2 820 | 2 669 | 18 050 | 1 094 925 | 1 299 |
| 1980 | 129 639 | 54 203 | 1 872 | 6 381 | 3 108 | 2 635 | 17 504 | 1 179 628 | 1 380 |
| 1981 | 135 152 | 52 781 | 1 781 | 6 635 | 3 422 | 2 515 | 24 307 | 1 314 840 | 1 372 |
| 1982* | 137 951 | 65 586 | 1 963 | 7 340 | 4 182 | 2 608 | 24 040 | 1 503 677 | 1 630 |
| 1983 | 135 290 | 65 688 | 1 984 | 7 353 | 4 083 | 2 511 | 25 017 | 1 656 191 | 1 505 |
| 1984 | 144 043 | 64 496 | 1 934 | 7 257 | 4 169 | 2 503 | 30 002 | 2 005 592 | 1 630 |
| 1985 | 151 723 | 55 687 | 2 065 | 7 533 | 4 632 | 2 665 | 33 088 | 2 535 538 | 1 806 |

2.5.9. Pismonosne pošiljke, novine i časopisi organizacije PTT — Zagreb

| | Ukupno | Neregistrirane pošiljke | | | | Registrirane pošiljke | | | | Novine i časopisi |
|-------|----------------|-------------------------|---------------|--------------------|--------------|-----------------------|---------------|--------------------|------------|-------------------|
| | | unutarnji promet | | međunarodni promet | | unutarnji promet | | međunarodni promet | | |
| | | otpremljeno | primljeno | otpremljeno | primljeno | otpremljeno | primljeno | otpremljeno | primljeno | |
| 1976 | 123 276 | 52 010 | 39 909 | 4 738 | 7 237 | 9 617 | 8 769 | 628 | 368 | 63 840 |
| 1977 | 122 995 | 51 345 | 39 434 | 4 542 | 7 146 | 10 276 | 9 384 | 611 | 257 | 54 610 |
| 1978 | 124 271 | 53 247 | 39 053 | 4 072 | 6 580 | 10 824 | 9 649 | 700 | 146 | 50 391 |
| 1979 | 128 746 | 52 755 | 41 723 | 4 225 | 7 016 | 11 697 | 10 438 | 771 | 121 | 50 423 |
| 1980 | 129 639 | 52 568 | 43 471 | 4 267 | 6 379 | 11 800 | 10 375 | 685 | 94 | 54 203 |
| 1981 | 135 152 | 55 176 | 45 711 | 4 643 | 6 100 | 12 023 | 10 740 | 692 | 67 | 52 781 |
| 1982* | 137 951 | 56 509 | 46 891 | 4 839 | 5 456 | 12 336 | 11 277 | 544 | 99 | 65 586 |
| 1983 | 135 290 | 55 275 | 47 425 | 4 533 | 4 427 | 12 224 | 10 843 | 455 | 108 | 65 688 |
| 1984 | 144 043 | 61 165 | 48 962 | 4 525 | 4 385 | 12 861 | 11 480 | 492 | 173 | 64 496 |
| 1985 | 151 723 | 57 446 | 58 329 | 4 173 | 4 604 | 13 492 | 13 039 | 466 | 174 | 55 687 |

2.5.10. Paketske pošiljke organizacije PTT — Zagreb

| | Ukupno | Unutarnji promet | | Međunarodni promet | |
|-------|--------|------------------|-----------|--------------------|-----------|
| | | otpremljeno | primljeno | otpremljeno | primljeno |
| | | | | | |
| 1976 | 1 669 | 1 195 | 449 | 12 | 13 |
| 1977 | 1 734 | 1 243 | 466 | 13 | 12 |
| 1978 | 1 754 | 1 273 | 456 | 12 | 13 |
| 1979 | 1 808 | 1 314 | 466 | 13 | 15 |
| 1980 | 1 872 | 1 348 | 491 | 15 | 18 |
| 1981 | 1 781 | 1 280 | 467 | 14 | 20 |
| 1982* | 1 963 | 1 362 | 546 | 22 | 33 |
| 1983 | 1 984 | 1 399 | 541 | 14 | 30 |
| 1984 | 1 934 | 1 357 | 543 | 13 | 21 |
| 1985 | 2 065 | 1 441 | 587 | 12 | 25 |

* Vidi opasku na strani 86.

2.5.11. Platni promet organizacije PTT — Zagreb

u tisućama komada

| | U p l a t e | | | | I s p l a t e | | | |
|-------|--------------|-----------------------|----------------------------|--------------------|---------------|-----------------------|----------------------------|--------------------|
| | Ukupno | o d t o g a | | | Ukupno | o d t o g a | | |
| | | poštanske uputnice | žiro i tekući računi | štedne knjižice | | poštanske uputnice | žiro i tekući računi | štedne knjižice |
| 1976 | 3 739 | 672 | 2 933 | 134 | 2 657 | 822 | 1 426 | 409 |
| 1977 | 3 890 | 616 | 3 152 | 122 | 2 730 | 767 | 1 371 | 592 |
| 1978 | 4 557 | 597 | 3 841 | 119 | 2 756 | 736 | 1 351 | 669 |
| 1979 | 6 104 | 595 | 5 405 | 104 | 2 820 | 653 | 1 387 | 780 |
| 1980 | 6 381 | 601 | 5 691 | 89 | 3 108 | 737 | 1 494 | 877 |
| 1981 | 6 635 | 603 | 5 909 | 123 | 3 422 | 772 | 1 714 | 936 |
| 1982* | 7 340 | 711 | 6 530 | 99 | 4 182 | 931 | 2 004 | 1 247 |
| 1983 | 7 353 | 669 | 6 599 | 85 | 4 083 | 811 | 2 046 | 1 226 |
| 1984 | 7 257 | 559 | 6 616 | 82 | 4 169 | 717 | 2 134 | 1 318 |
| 1985 | 7 533 | 609 | 6 833 | 91 | 4 632 | 768 | 2 361 | 1 503 |

2.5.12. Telegrafski promet organizacije PTT — Zagreb

| | Ukupno | Unutarnji promet u tis. kom. | | Međunarodni promet u tis. kom. | | Telex impulsi — polazni u tis. | Međunar. pretpl. telegr. »Teleks« u tis. kom. |
|-------|--------|---------------------------------|---------|-----------------------------------|---------|---|--|
| | | polazni | dolazni | polazni | dolazni | | |
| 1976 | 19 710 | 981 | 846 | 90 | 106 | 17 265 | 422 |
| 1977 | 20 274 | 992 | 847 | 82 | 97 | 17 718 | 538 |
| 1978 | 20 281 | 1 007 | 860 | 77 | 93 | 17 700 | 544 |
| 1979 | 20 718 | 1 035 | 840 | 66 | 80 | 18 050 | 647 |
| 1980 | 20 139 | 1 000 | 873 | 56 | 71 | 17 504 | 635 |
| 1981 | 26 823 | 927 | 915 | 47 | 52 | 24 308 | 574 |
| 1982* | 26 649 | 1 005 | 999 | 43 | 40 | 24 040 | 522 |
| 1983 | 27 528 | 989 | 909 | 35 | 37 | 25 017 | 541 |
| 1984 | 32 505 | 975 | 873 | 31 | 35 | 30 002 | 589 |
| 1985 | 35 753 | 1 010 | 942 | 27 | 36 | 33 088 | 650 |

2.5.13. Telefonski promet organizacije PTT — Zagreb

| | Ukupno | Automatski razgovori u tis. impulsa | | | Mjesni razgo- vori ručne centrale u tis. kom. | Međumjesni razgovori — ručni u tis. kom. | | | |
|-------|-----------|--|-----------------|------------------|--|---|---------|-------------|---------|
| | | mjesni | među- mjesni | međuna- rodni | | unutarnji | | međunarodni | |
| | | | | | | polazni | dolazni | polazni | dolazni |
| 1976 | 568 976 | 121 103 | 392 449 | 54 047 | 10 | 980 | 89 | 247 | 51 |
| 1977 | 766 376 | 141 606 | 407 267 | 216 199 | 4 | 1 031 | 71 | 162 | 36 |
| 1978 | 928 775 | 160 934 | 487 599 | 279 002 | 5 | 970 | 63 | 172 | 30 |
| 1979 | 1 096 224 | 172 243 | 558 940 | 363 742 | 5 | 1 007 | 55 | 201 | 31 |
| 1980 | 1 181 008 | 189 773 | 581 515 | 408 341 | 5 | 1 073 | 43 | 237 | 21 |
| 1981 | 1 316 211 | 162 334 | 686 194 | 466 312 | 5 | 1 097 | 37 | 217 | 15 |
| 1982* | 1 505 308 | 198 323 | 801 678 | 503 677 | 41 | 1 311 | 42 | 231 | 5 |
| 1983 | 1 657 696 | 210 352 | 844 992 | 600 847 | 25 | 1 217 | 24 | 232 | 7 |
| 1984 | 2 007 222 | 272 470 | 931 643 | 801 479 | 17 | 1 360 | 19 | 229 | 5 |
| 1985 | 2 537 344 | 288 333 | 1 025 012 | 1 222 193 | 18 | 1 509 | 20 | 247 | 12 |

* Vidi opasku na strani 86.

2.5.14. Promet domaćih i stranih prijevoznika na aerodromu »Zagreb« u 1985. godini

| | Otpremljeni avioni | | P u t n i c i | | | | u tranzitu |
|----------------------------------|--------------------|-------------------|----------------|-------------------|----------------|-------------------|----------------|
| | redovni promet | izvanredni promet | otpremljeni | | prispjeli | | |
| | | | redovni promet | izvanredni promet | redovni promet | izvanredni promet | |
| UKUPNO | 11 215 | 4 040 | 520 573 | 69 782 | 506 177 | 68 213 | 394 119 |
| Domaći promet | 3 246 | 716 | 172 905 | 18 923 | 279 470 | 18 401 | 11 513 |
| Međunarodni promet | 5 490 | 2 019 | 176 522 | 47 915 | 156 068 | 46 103 | 311 210 |
| Ostali domaći avioni | — | 837 | — | — | — | — | — |
| Strani prijevoznici | 2 479 | 468 | 71 146 | 2 944 | 70 639 | 3 709 | 71 396 |
| AEROFLOT, SSSR | 50 | 12 | 3 704 | 649 | 3 516 | 348 | 251 |
| AIR FRANCE, Francuska | 101 | 1 | 5 304 | — | 5 788 | 189 | — |
| BRITISH AIRWAYS, V. Britanija | — | 1 | — | 126 | — | 126 | 85 |
| OK CSA, Cehoslovačka | 152 | 8 | 3 057 | 26 | 3 092 | — | 3 518 |
| INTERFLUG, Njemačka DR | 182 | 1 | 2 611 | 81 | 2 355 | 4 | 3 093 |
| KLM, Nizozemska | 195 | 1 | 3 433 | — | 2 801 | — | 5 727 |
| LUFTHANSA, SR Njemačka | 407 | 2 | 20 308 | — | 22 010 | — | — |
| PAN AM | 502 | 12 | 11 558 | 128 | 9 410 | 650 | 15 280 |
| SAS, Švedska | 184 | 1 | 4 508 | — | 4 984 | — | 6 093 |
| SWISSAIR, Švicarska | 706 | 4 | 16 663 | 123 | 16 683 | 196 | 32 466 |
| Ostali | — | 425 | — | 1 811 | — | 2 196 | 4 883 |

2.5.15. Promet aviona, putnika i tereta na aerodromu »Zagreb«

| | Promet aviona | Promet putnika | Promet robe u tonama | Indeks 1984 = 100 | | |
|------|---------------|----------------|----------------------|-------------------|----------------|-------------|
| | | | | promet aviona | promet putnika | promet robe |
| 1976 | 32 042 | 1 500 080 | 11 650 | 114,0 | 101,3 | 82,5 |
| 1977 | 31 652 | 1 600 829 | 13 013 | 112,6 | 108,1 | 92,2 |
| 1978 | 34 322 | 1 828 257 | 13 395 | 122,1 | 123,5 | 94,9 |
| 1979 | 37 424 | 1 917 197 | 15 168 | 133,1 | 129,5 | 107,5 |
| 1980 | 34 648 | 1 599 531 | 12 777 | 123,2 | 108,0 | 90,5 |
| 1981 | 32 714 | 1 689 386 | 12 000 | 116,4 | 114,1 | 85,0 |
| 1982 | 27 736 | 1 451 604 | 10 540 | 98,7 | 98,0 | 74,7 |
| 1983 | 26 046 | 1 420 028 | 12 066 | 92,7 | 95,9 | 85,5 |
| 1984 | 28 112 | 1 480 913 | 14 113 | 100,0 | 100,0 | 100,0 |
| 1985 | 30 510 | 1 558 864 | 17 065 | 108,5 | 105,3 | 120,9 |

12.5.16. Zaposleni na aerodromu »Zagreb« u 1985. godini

| | Ukupno | U prometnoj djelatnosti | | | Administrativno i ostalo osoblje |
|--|--------|--|--|----------------|----------------------------------|
| | | radnici na otpremi i prihvatu aviona i putnika | radnici na rukovanju teretom i prtljagom | ostali radnici | |
| Aerodrom - Zagreb (stanje krajem godine) | 969 | 141 | 295 | 133 | 400 |

12.5.17. Sredstva aerodroma »Zagreb« u 1985. godini

| | Poletno-slijetna staza | | Prijevozna sredstva | | | | Ostalo | |
|-------------------|------------------------|---------------|---------------------|--------|-------------|----------|----------|-------------------|
| | dužina metara | širina metara | autobusi | vozila | vatro-gasna | traktori | agregati | kolica za prtljag |
| Aerodrom — Zagreb | 3 250 | 45 | 4 | 29 | 6 | 20 | 10 | 194 |

2.6. Unutrašnja trgovina

2.6.1. Prodajni kapaciteti trgovine na malo¹⁾

| | Broj prodavaonica | Prodajni prostor u m ² | Prilučno skladišni prostor u m ² | Promet u mil. dinara | Prodavačko osoblje stanje 31. XII | Prosječni prodajni prostor u m ² | | Promet po 1 m ² prodajnog prostora u tis. dinara |
|---|-------------------|-----------------------------------|---|----------------------|-----------------------------------|---|----------------|---|
| | | | | | | po 1 prodavaonici | po 1 prodavaču | |
| 1980 | 2 465 | 222 678 | 118 921 | 40 110 | 16 992 | 90,3 | 13 | 180 |
| 1982* | 2 733 | 262 147 | 138 673 | 78 150 | 18 416 | 95,9 | 14 | 298 |
| 1984 | 2 749 | 266 543 | 142 182 | 154 243 | 17 787 | 97,0 | 15 | 579 |
| 1984 | | | | | | | | |
| Prema trgovačkim strukama²⁾ | | | | | | | | |
| Zitarice i mlinski proizvodi | 1 | 12 | 98 | 28 | 2 | 12,0 | 6 | 2 333 |
| Povrće, voće i prerađevine | 100 | 3 826 | 2 116 | 3 636 | 562 | 38,2 | 7 | 950 |
| Meso, perad i prerađevine | 290 | 8 187 | 2 357 | 7 853 | 822 | 28,2 | 10 | 959 |
| Riba i prerađevine | 26 | 601 | 88 | 319 | 47 | 23,1 | 13 | 531 |
| Alkoholna i bezalkoholna pića | 69 | 1 921 | 967 | 422 | 97 | 27,8 | 20 | 220 |
| Ziv. namirnice i predmeti za kućne potrebe | 581 | 46 188 | 32 014 | 26 662 | 4 035 | 79,5 | 11 | 577 |
| Ljekovito bilje | 4 | 128 | 60 | 39 | 11 | 32,0 | 12 | 305 |
| Tekstil. proizvodi, konfekc. i proizv. od krzna, užarska roba, kudeljni i jutani proizvodi | 286 | 27 795 | 10 287 | 13 869 | 2 144 | 97,2 | 13 | 499 |
| Obuća i pribor | 114 | 6 380 | 3 820 | 4 695 | 650 | 56,0 | 10 | 736 |
| Proizv. od gume, kaučuka i plastičnih masa | 15 | 1 957 | 2 307 | 1 519 | 100 | 130,5 | 20 | 776 |
| Koža, sedlarski i remenar. proizv. i pribor | 17 | 862 | 502 | 494 | 57 | 50,7 | 15 | 573 |
| Metalni i željezni proizvodi | 35 | 3 451 | 3 936 | 4 221 | 237 | 98,6 | 15 | 1 223 |
| Valjani i vučeni proizvodi crne i obojene metalurgije | 2 | 197 | 465 | 353 | 30 | 98,5 | 7 | 1 792 |
| Elektrotehnički i elektronski aparati, radio i TV aparati, strojevi, dijelovi i pribor | 34 | 3 139 | 1 738 | 2 423 | 183 | 92,3 | 17 | 772 |
| Elektrotehnički strojevi, uređaji, oprema i elektrotehnički materijal i rasvjetna tijela | 19 | 2 263 | 1 306 | 1 343 | 143 | 119,1 | 16 | 593 |
| Građevinski, sanitarni, instalacioni i ogrjevni materijal | 38 | 4 726 | 8 506 | 5 428 | 337 | 124,3 | 14 | 1 149 |
| Pokućstvo | 77 | 40 171 | 10 871 | 4 970 | 490 | 521,7 | 82 | 124 |
| Keramika, staklo i porculan i proizvodi od plastike za domaćinstva i druge potrebe | 28 | 1 907 | 2 089 | 1 026 | 160 | 68,1 | 12 | 538 |
| Kemijski proizvodi, boje, lakovi i pribor | 34 | 2 126 | 2 954 | 2 811 | 169 | 62,5 | 13 | 1 322 |
| Knjige i muzikalije (knjižare) | 28 | 3 762 | 1 064 | 3 513 | 414 | 99,0 | 9 | 934 |
| Papir, školski i kancelarijski materijal, oprema i pribor | 31 | 2 782 | 1 424 | 2 321 | 323 | 89,7 | 9 | 834 |
| Drogerijska roba | 9 | 338 | 186 | 278 | 60 | 37,6 | 6 | 822 |
| Duhanske prerađevine, šibice i pribor | 156 | 1 929 | 682 | 2 736 | 314 | 12,4 | 6 | 1 419 |
| Foto i kino aparati, instrum. i apar. za potrebe nastave, nauč. istraživ. i profesional. upotrebu | 8 | 275 | 145 | 197 | 33 | 34,4 | 8 | 716 |
| Galanterija, bižuterija, bazarska roba i igračke | 8 | 423 | 343 | 233 | 39 | 52,9 | 15 | 551 |
| Muzički instrumenti, pribor i muzikalije | 6 | 399 | 89 | 167 | 28 | 66,5 | 14 | 419 |
| Parfimerijski i kozmetički proizvodi | 34 | 1 350 | 616 | 656 | 133 | 39,7 | 10 | 486 |
| Satovi i proizvodi od plemenitih metala | 6 | 167 | 41 | 161 | 21 | 27,8 | 8 | 964 |
| Proizvodi za sport, lov, ribolov i kampiranje | 18 | 1 208 | 548 | 573 | 82 | 67,1 | 15 | 474 |

2.6.1. Prodajni kapaciteti trgovine na malo¹⁾ (nastavak)

| | Broj prodavaonica | Prodajni prostor u m ² | Priručno skladišni prostor u m ² | Promet u mil. dinara | Prodavačko osoblje stanje 31. XII | Prosječni prodajni prostor u m ² | | Promet po 1 m ² prodajnog prostora u tis. dinara |
|---|-------------------|-----------------------------------|---|----------------------|-----------------------------------|---|----------------|---|
| | | | | | | po 1 prodavaonici | po 1 prodavaču | |
| Proizv., oprema i prib. namjenjeni lič. zašt. pri radu, civil. i protivpožar. zašt. i općenar. obrani | 4 | 176 | 9 | 69 | 12 | 44,0 | 15 | 392 |
| Poljopriv. oprema i alat, umjet. gnojiva, sjemen. roba, sadni mater. i sred. za zašt. bilja i stoke | 30 | 1 382 | 3 358 | 1 925 | 85 | 46,1 | 16 | 1 393 |
| Stočna i druga životinjska hrana | 6 | 824 | 181 | 245 | 17 | 137,3 | 48 | 297 |
| Filatelija i pribor | 1 | 18 | — | 3 | 1 | 18,0 | 18 | 167 |
| Antikviteti i umjetnička djela | 1 | 70 | 5 | 12 | 5 | 70,0 | 14 | 171 |
| Proizv. domaće radinosti i umjetničkog obrta | 11 | 724 | 199 | 232 | 48 | 65,8 | 15 | 320 |
| Cvijeeće | 29 | 873 | 512 | 227 | 125 | 23,2 | 5 | 337 |
| Rasturanje dnevnih, periodičnih i povremenih novina, časopisa i drugih sličnih spisa | 191 | 1 233 | — | 3 246 | 377 | 6,5 | 3 | 2 632 |
| Motorna vozila, dijelovi i pribor | 58 | 8 041 | 4 893 | 9 207 | 303 | 138,6 | 27 | 1 145 |
| Nafta i derivati nafte, ulja i masti | 53 | 10 067 | 717 | 13 491 | 436 | 189,9 | 23 | 1 340 |
| Mješovita roba (izvedena struka) | 281 | 74 665 | 40 689 | 32 640 | 4 655 | 265,7 | 16 | 437 |
| Prema tipu prodavaonica | | | | | | | | |
| Klasične prodavaonice | 1 956 | 127 687 | 87 498 | 86 787 | 9 692 | 65,3 | 13 | 680 |
| Robne kuće | 36 | 82 523 | 27 464 | 25 385 | 3 681 | 2 292,3 | 22 | 308 |
| od toga mješovita roba | 20 | 54 685 | 17 779 | 21 287 | 3 140 | 2 734,3 | 17 | 389 |
| Samoposluživanja | 286 | 42 370 | 26 162 | 21 960 | 3 170 | 148,1 | 13 | 518 |
| od toga živežne namirnice | 225 | 32 222 | 20 405 | 16 556 | 2 459 | 143,2 | 13 | 514 |
| Kiosci | 419 | 3 948 | 369 | 6 631 | 812 | 9,4 | 5 | 1 680 |
| Pumpne stanice | 52 | 10 015 | 689 | 13 480 | 432 | 192,6 | 23 | 1 346 |
| Prema veličini prodajnog prostora | | | | | | | | |
| Do 10 m ² | 352 | 2 252 | 445 | 5 393 | 662 | 6,4 | 3 | 2 394 |
| 11— 30 m ² | 752 | 16 352 | 14 717 | 16 734 | 2 119 | 21,8 | 8 | 1 023 |
| 31— 60 m ² | 774 | 33 626 | 26 283 | 31 301 | 3 647 | 43,4 | 9 | 931 |
| 61— 100 m ² | 392 | 30 940 | 24 065 | 22 352 | 2 560 | 78,9 | 12 | 722 |
| 101— 200 m ² | 288 | 40 955 | 26 933 | 30 925 | 2 691 | 142,2 | 15 | 755 |
| 201— 500 m ² | 130 | 40 133 | 17 167 | 16 822 | 1 961 | 308,7 | 20 | 419 |
| 501—1000 m ² | 35 | 25 981 | 10 021 | 7 684 | 799 | 742,3 | 33 | 296 |
| 1001—2000 m ² | 11 | 15 245 | 5 702 | 4 445 | 652 | 1 385,9 | 23 | 292 |
| 2001—3000 m ² | 5 | 12 626 | 2 969 | 2 953 | 303 | 2 525,2 | 42 | 234 |
| Preko—3000 m ² | 10 | 48 433 | 13 880 | 15 414 | 2 361 | 4 843,3 | 21 | 318 |

¹⁾ Nisu obuhvaćeni prodajni kapaciteti na otvorenom prodajnom prostoru.

²⁾ Nomenklatura trgovačkih struka, prikazana u ovoj tabeli, šira je od zvanične nomenklature struka po kojoj se prikazuju podaci u ostalim tabelama u ovom poglavlju. Podaci u ovoj tabeli iskazani su prema struci prodavaonice, dok su u ostalim tabelama podaci iskazani prema struci organizacije udruženog rada.

* Prikazani podaci u tabelama 2.6.1. do 2.6.11. od 1982. god. odnose se na područje grada Zagreba prema važećoj političko-teritorijalnoj podjeli (14 općina).

2.6.2. Prodavaonice, zaposleni i promet u trgovini na malo

| | Broj prodavaonica | Zaposleni | Promet u mil. dinara | Promet na jednog zaposlenog u tisućama dinara | Broj zaposlenih na 1 prodavaonicu | Broj stanovnika na 1 prodavaonicu |
|-------|-------------------|-----------|----------------------|---|-----------------------------------|-----------------------------------|
| 1977 | 2 460 | 19 096 | 22 224 | 1 163 | 8 | 306 |
| 1978 | 2 448 | 18 599 | 27 489 | 1 478 | 8 | 314 |
| 1979 | 2 440 | 18 873 | 34 107 | 1 807 | 8 | 321 |
| 1980 | 2 489 | 18 821 | 43 719 | 2 322 | 8 | 321 |
| 1981 | 2 496 | 19 079 | 60 439 | 3 168 | 8 | 308 |
| 1982* | 2 769 | 20 357 | 86 961 | 4 272 | 7 | 315 |
| 1983 | 2 774 | 20 318 | 114 766 | 5 648 | 7 | 319 |
| 1984 | 2 803 | 20 689 | 173 317 | 8 377 | 7 | 318 |
| 1985 | 2 863 | 21 145 | 309 456 | 14 351 | 7 | 318 |

* Vidi opasku na str. 94.

2.6.3. Prodavaonice, zaposleni i promet prema trgovačkim strukama u trgovini na malo

| | 1984 | | | 1985 | | |
|---|-------------------|-----------------|--------------------|-------------------|-----------------|--------------------|
| | broj prodavaonica | broj zaposlenih | promet u mil. din. | broj prodavaonica | broj zaposlenih | promet u mil. din. |
| Ukupno | 2 803 | 20 689 | 173 317 | 2 863 | 21 145 | 309 456 |
| Trgovačke struke | | | | | | |
| OUR i prodavaonice za promet prehrambenim proizvodima | 900 | 5 242 | 34 644 | 1 127 | 7 515 | 73 118 |
| Kruh, pecivo, mlijeko i mliječni proizvodi | 6 | 13 | 170 | 6 | 13 | 248 |
| Povrće i voće | 122 | 1 006 | 5 654 | 42 | 337 | 3 672 |
| Meso, prerađevine, riba | 331 | 1 299 | 10 128 | 346 | 1 388 | 16 318 |
| Živežne namirnice i kućne potrepštine | 441 | 2 924 | 18 692 | 733 | 5 777 | 52 880 |
| OUR i prodavaonice za promet neprehrambenim proizvodima | 1 328 | 8 729 | 94 783 | 1 362 | 8 965 | 167 047 |
| Tekstil i konfekcija | 247 | 2 355 | 13 799 | 252 | 2 357 | 22 519 |
| Obuća, koža i guma | 123 | 709 | 5 166 | 125 | 693 | 7 853 |
| Metalna i elektrotehnička roba | 101 | 815 | 12 340 | 99 | 848 | 22 925 |
| Ogrjevni i građevinski materijal | 38 | 497 | 8 604 | 35 | 543 | 17 116 |
| Namještaj | 80 | 756 | 5 901 | 81 | 817 | 9 476 |
| Keramika, staklo, porculan | 11 | 54 | 221 | 11 | 54 | 367 |
| Boje, lakovi, kemikalije | 25 | 166 | 3 326 | 26 | 166 | 5 450 |
| Knjige, kancelarijski materijal | 256 | 1 219 | 10 230 | 281 | 1 256 | 18 900 |
| Duhan i ostali neprehrambeni proizvodi | 343 | 1 313 | 8 646 | 331 | 1 266 | 12 558 |
| Vozila i dijelovi | 54 | 417 | 13 388 | 68 | 478 | 25 609 |
| Nafta i derivati | 50 | 428 | 13 162 | 53 | 487 | 24 274 |
| OUR i prodavaonice za promet mješovitom robom | 575 | 6 718 | 43 890 | 374 | 4 665 | 63 291 |
| Robne kuće | 18 | 2 878 | 18 088 | 17 | 2 845 | 31 932 |
| Ostale trgovine mješovitom robom | 557 | 3 840 | 25 802 | 357 | 1 820 | 31 359 |

2.6.4. Promet u trgovini na malo prema načinu naplate

u milijunima dinara

| | Prodaja u trgovačkoj mreži | | | | Ljekarne |
|-------|----------------------------|-----------------------------------|----------------------------------|----------------------------|----------|
| | ukupno ¹⁾ | za gotov novac i stranu valutu | na potrošački kredit i čekove | virman i bari- rani ček | |
| 1976 | 18 026 | 13 920 | 2 156 | 1 950 | 421 |
| 1977 | 22 224 | 16 709 | 2 363 | 3 152 | 506 |
| 1978 | 27 495 | 20 230 | 3 045 | 4 214 | 530 |
| 1979 | 34 107 | 25 870 | 3 779 | 4 458 | 555 |
| 1980 | 43 719 | 33 327 | 4 026 | 6 366 | 786 |
| 1981 | 60 439 | 45 190 | 4 516 | 10 733 | 944 |
| 1982* | 86 961 | 63 663 | 4 548 | 18 750 | 1 204 |
| 1983 | 114 766 | 86 590 | 3 803 | 24 373 | 1 559 |
| 1984 | 173 317 | 129 444 | 5 982 | 37 891 | 2 339 |
| 1985 | 303 456 | 221 226 | 8 623 | 73 607 | 4 189 |

¹⁾ U sebi ne uključuje ostvaren promet u ljekarnama

* Vidi opasku na strani 94.

2.6.5. Promet u trgovini na malo po grupama proizvoda

u milijunima dinara

| | 1980 | 1981 | 1982 | 1983 | 1984 |
|------------------------------|--------|--------|--------|---------|---------|
| Ukupno | 43 496 | 60 476 | 85 287 | 113 107 | 168 412 |
| Prehrana | 11 833 | 17 050 | 22 684 | 32 361 | 48 191 |
| Stočna hrana | 31 | 32 | 80 | 134 | 228 |
| Duhan | 1 226 | 1 507 | 2 195 | 3 198 | 4 883 |
| Tekstil | 6 111 | 7 948 | 10 681 | 15 188 | 21 632 |
| Koža i guma | 2 149 | 2 917 | 4 090 | 5 805 | 9 411 |
| Ogrijevni materijal | 1264 | 404 | 756 | 987 | 1 549 |
| Proizvodi od metala | 5 886 | 8 881 | 14 839 | 16 771 | 22 566 |
| Staklo, porculan | 1 074 | 1 313 | 2 158 | 2 674 | 3 675 |
| Elektrotehnički materijal | 2 057 | 2 527 | 3 311 | 4 030 | 6 063 |
| Kemijski proizvodi | 1 914 | 2 449 | 3 069 | 4 530 | 6 415 |
| Proizvodi od plastičnih masa | 305 | 593 | 830 | 1 135 | 2 030 |
| Papir i proizvodi | 1 935 | 2 911 | 4 138 | 5 396 | 8 949 |
| Drvni proizvodi | 1 631 | 1 940 | 2 677 | 3 463 | 5 747 |
| Tečna goriva i maziva | 4 009 | 5 828 | 7 110 | 8 965 | 14 025 |
| Nemetalni građevni materijal | 1 635 | 2 157 | 3 870 | 4 897 | 8 015 |
| Ostali proizvodi | 1 436 | 2 019 | 2 799 | 3 573 | 5 033 |

2.6.6. Nominalni indeksi promet trgovine na malo po grupama proizvoda

a) ukupno¹⁾

| 1979 | 1980 | 1981 | 1982 | 1983 | 1984 |
|-------|-------|-------|-------|-------|-------|
| 100,0 | 129,1 | 179,4 | 235,8 | 312,7 | 501,0 |
| 77,5 | 100,0 | 130,0 | 183,0 | 242,9 | 387,2 |
| 55,8 | 71,9 | 100,0 | 131,6 | 174,7 | 278,5 |
| 42,4 | 54,6 | 75,9 | 100,0 | 132,6 | 197,5 |
| 31,9 | 41,2 | 57,2 | 75,4 | 100,0 | 148,9 |
| 20,0 | 25,8 | 35,9 | 50,6 | 67,2 | 100,0 |

b) po grupama proizvoda

1983 = 100

| | 1980 | 1981 | 1982 | 1984 |
|-------------------------------|-------------|-------------|-------------|--------------|
| Ukupno | 38,5 | 70,9 | 75,4 | 148,9 |
| Prehrambeni proizvodi | 36,6 | 52,7 | 70,1 | 148,9 |
| Stočna hrana | 23,1 | 23,9 | 59,7 | 170,2 |
| Duhanski proizvodi | 38,3 | 47,1 | 68,6 | 152,7 |
| Tekstilni proizvodi | 40,2 | 52,3 | 70,3 | 142,4 |
| Kožni i gumeni proizvodi | 37,0 | 50,3 | 70,5 | 162,1 |
| Ogrijevni materijal | 26,8 | 40,9 | 76,6 | 156,9 |
| Metalni proizvodi | 35,1 | 53,0 | 88,5 | 134,6 |
| Staklo, keramika, porculan | 40,2 | 49,1 | 80,7 | 137,4 |
| Elektrotehnički proizvodi | 51,0 | 62,7 | 82,2 | 150,5 |
| Kemijski proizvodi | 42,3 | 54,1 | 67,8 | 141,6 |
| Proizvodi od plastičnih masa | 26,9 | 52,3 | 73,1 | 178,9 |
| Papir i proizvodi | 35,9 | 54,0 | 76,7 | 165,9 |
| Proizvodi od drveta | 47,1 | 56,0 | 77,3 | 166,0 |
| Tekuća goriva i maziva | 44,7 | 65,0 | 79,3 | 156,4 |
| Nemetalni građevin. materijal | 33,4 | 44,1 | 79,0 | 163,7 |
| Ostali proizvodi | 40,2 | 56,5 | 78,3 | 140,9 |

2.6.7. Indeksi fizičkog obujma prodaje robe u trgovini na malo po grupama proizvoda

a) ukupno¹⁾

| 1979 | 1980 | 1981 | 1982 | 1983 | 1984 |
|-------|-------|-------|-------|-------|-------|
| 100,0 | 96,0 | 96,2 | 95,0 | 89,3 | 84,6 |
| 104,2 | 100,0 | 100,2 | 99,0 | 93,0 | 88,1 |
| 104,4 | 99,8 | 100,0 | 98,8 | 92,1 | 88,0 |
| 105,2 | 101,0 | 102,0 | 100,0 | 93,9 | 89,1 |
| 112,0 | 107,5 | 108,6 | 106,5 | 100,0 | 94,8 |
| 119,2 | 113,5 | 113,7 | 112,3 | 105,5 | 100,0 |

b) po grupama proizvoda

1983 = 100

| | 1980 | 1981 | 1982 | 1984 |
|-------------------------------|--------------|--------------|--------------|-------------|
| Ukupno | 107,6 | 107,8 | 106,5 | 94,8 |
| Prehrambeni proizvodi | 100,7 | 102,5 | 99,3 | 101,6 |
| Stočna hrana | 100,3 | 61,5 | 89,9 | 97,0 |
| Duhanski proizvodi | 105,5 | 100,2 | 101,4 | 99,5 |
| Tekstilni proizvodi | 116,1 | 116,0 | 118,6 | 83,7 |
| Kožni i gumeni proizvodi | 99,2 | 94,7 | 97,5 | 85,9 |
| Ogrijevni materijal | 100,4 | 89,7 | 106,4 | 99,1 |
| Metalni proizvodi | 95,2 | 102,3 | 113,8 | 85,4 |
| Staklo, keramika, porculan | 125,0 | 101,3 | 109,1 | 80,6 |
| Elektrotehnički proizvodi | 103,2 | 104,7 | 100,8 | 96,8 |
| Kemijski proizvodi | 121,1 | 119,3 | 106,8 | 87,9 |
| Proizvodi od plastičnih masa | 76,1 | 107,1 | 107,1 | 99,7 |
| Papir i proizvodi | 83,1 | 88,6 | 100,9 | 111,1 |
| Proizvodi od drveta | 120,4 | 109,8 | 118,5 | 102,0 |
| Tekuća goriva i maziva | 150,4 | 149,8 | 120,3 | 101,1 |
| Nemetalni građevin. materijal | 112,8 | 97,6 | 90,4 | 103,9 |
| Ostali proizvodi | 139,2 | 138,8 | 110,6 | 89,4 |

¹⁾ Podaci se čitaju samo horizontalno

2.6.8. Promet u trgovini na malo po proizvodima

| | Jedinica mjere | 1981 | 1982 | 1983 | 1984 |
|--------------------------------------|---------------------|--------|--------|--------|--------|
| Prehrana | | | | | |
| Pšenica i raž | tona | 434 | 31 | 32 | — |
| Kukuruz | " | 1 581 | 1 400 | 2 446 | 900 |
| Pšenično brašno bijelo i krušno | " | 5 966 | 9 710 | 16 883 | 12 078 |
| Tjestenina | " | 4 427 | 5 797 | 5 737 | 7 245 |
| Kruh i pecivo | " | 63 166 | 77 103 | 74 950 | 76 551 |
| Riža | " | 2 588 | 2 606 | 2 769 | 2 523 |
| Ostali proizvodi od žitarica | " | 2 934 | 4 770 | 2 670 | 2 801 |
| Meso i mesne prerađevine | " | 32 695 | 35 959 | 36 856 | 32 649 |
| Riba i prerađevine | " | 2 609 | 2 842 | 3 409 | 2 916 |
| Mast | " | 1 634 | 1 425 | 1 301 | 1 293 |
| Jestivo ulje | " | 7 063 | 7 241 | 8 016 | 7 878 |
| Svježe mlijeko | mil. l | 36 | 39 | 41 | 43 |
| Mliječni proizvodi | tona | 2 978 | 2 938 | 2 864 | 4 822 |
| Jaja | tis. kom | 21 519 | 21 443 | 30 065 | 26 233 |
| Svježe voće | tona | 19 203 | 21 874 | 19 168 | 19 362 |
| Krumpir | " | 6 791 | 7 113 | 7 987 | 6 782 |
| Grah | " | 937 | 902 | 1 025 | 1 161 |
| Ostalo svježe povrće | " | 9 628 | 11 643 | 12 061 | 10 201 |
| Šećer | " | 20 316 | 20 430 | 22 839 | 24 637 |
| Sol | " | 10 797 | 10 875 | 11 231 | 10 233 |
| Kava | " | 1 491 | 1 434 | 1 453 | 1 450 |
| Kakao, čokoladni proizvodi od kakaoa | " | 2 643 | 1 755 | 1 383 | 2 179 |
| Prerađevine od povrća | " | 11 391 | 9 294 | 9 195 | 11 770 |
| Prerađevine od voća | " | 5 127 | 5 315 | 5 178 | 5 731 |
| Alkoholna pića | mil. l | 31 | 37 | 38 | 42 |
| Stočna hrana i prostirka | tona | 3 299 | 7 684 | 7 272 | 4 695 |
| Duhan | tona | 2 097 | 2 252 | 2 221 | 2 210 |
| Tekstil | | | | | |
| Pamučne tkanine | tis. m | 4 635 | 5 016 | 1 899 | 1 615 |
| Vunene tkanine | " | 778 | 884 | 639 | 519 |
| Svilene tkanine | " | 1 903 | 1 890 | 1 124 | 923 |
| Konfekcija rublja | tis. kom | 4 649 | 4 436 | 4 531 | 3 684 |
| Konfekcija odjeće | " | 1 758 | 1 811 | 1 722 | 1 465 |
| Posteljna konfekcija | " | 508 | 454 | 293 | 276 |
| Trikotaža vunena | " | 573 | 619 | 473 | 325 |
| Tepisi | tis. m ² | 338 | 402 | 413 | 480 |
| Čarape svih vrsta | tis. pari | 7 465 | 7 050 | 8 791 | 6 091 |
| Obuća | | | | | |
| Cipele svih vrsta | tis. pari | 2 345 | 1 772 | 1 244 | 1 620 |
| Ostale vrste obuće | " | 304 | 657 | 707 | 980 |
| Ogrijevni materijal | | | | | |
| Ogrijevno drvo | tis. m ³ | 48 | 81 | 77 | 77 |
| Ugalj | tis. tona | 154 | 186 | 170 | 169 |

2.6.8. Promet u trgovini na malo po proizvodima (nastavak)

| | Jedinica mjere | 1981 | 1982 | 1983 | 1984 |
|--|---------------------|--------|--------|--------|--------|
| Proizvodil od metala | | | | | |
| Poljoprivredni alat | tis. kom | 10 | 14 | 16 | 12 |
| Peći, štednjaci (svih vrsta) | " | 19 | 55 | 77 | 103 |
| Automobili i motocikli | kom | 18 809 | 18 850 | 16 233 | 6 935 |
| Staklo, keramika, porculan | | | | | |
| Ravno staklo | m ² | 198 | 287 | 246 | 226 |
| Elektrotehnički materijal | | | | | |
| Radioaparati | kom | 19 630 | 21 061 | 15 349 | 14 110 |
| Televizori | " | 21 419 | 22 532 | 16 758 | 15 147 |
| Zarulje | tis. kom | 2 445 | 3 397 | 3 439 | 3 351 |
| Električni štednjaci | kom | 12 840 | 12 497 | 10 917 | 11 481 |
| Hladnjaci | " | 20 361 | 22 966 | 20 154 | 16 420 |
| Strojevi za pranje rublja | " | 14 792 | 15 673 | 14 378 | 12 981 |
| Usisivači za prašinu | " | 19 270 | 22 316 | 26 121 | 17 964 |
| Kemijski proizvodi | | | | | |
| Sapuni | tona | 1 610 | 1 711 | 1 692 | 1 361 |
| Deterdženti | " | 10 653 | 9 859 | 9 213 | 8 905 |
| Umjetna gnojiva | " | 11 094 | 12 468 | 13 321 | 16 817 |
| Boje, lakovi, firnisi | " | 8 256 | 7 310 | 7 163 | 5 825 |
| Sredstva za zaštitu bilja | " | 518 | 783 | 925 | 373 |
| Proizvodil od plastičnih masa | | | | | |
| Posuđe od plastičnih masa | tis. kom | 777 | 713 | 767 | 762 |
| Knjige i brošure | | | | | |
| | tis. kom | 13 035 | 17 794 | 15 559 | 20 759 |
| Drveni proizvodi | | | | | |
| Namještaj sobni | garnitura | 15 776 | 19 963 | 12 785 | 16 425 |
| Kućni nekompletni namještaj | tis. kom | 116 | 54 | 115 | 101 |
| Motorni benzin | | | | | |
| | mil. l | 135 | 148 | 122 | 124 |
| Nemetalni građevinski materijal | | | | | |
| Cement | tis. tona | 123 | 157 | 150 | 151 |
| Rezana i tesana građa | tis. m ³ | 49 | 58 | 61 | 57 |
| Cigla | tis. kom | 14 808 | 35 671 | 53 053 | 54 613 |
| Crijep | tis. kom | 6 492 | 7 982 | 11 263 | 10 012 |

2.6.9. Trgovina na veliko

| | Broj organizacija udruženog rada | Zaposleni | Promet u mil. dinara |
|-------|-------------------------------------|-----------|-------------------------|
| 1976 | 196 | 12 789 | 25 027 |
| 1977 | 209 | 13 450 | 33 127 |
| 1978 | 194 | 13 057 | 41 054 |
| 1979 | 197 | 13 942 | 56 051 |
| 1980 | 197 | 13 860 | 80 145 |
| 1981 | 197 | 13 696 | 114 407 |
| 1982* | 206 | 12 280 | 140 637 |
| 1983 | 204 | 11 933 | 207 027 |
| 1984 | 212 | 11 885 | 301 664 |
| 1985 | 198 | 11 437 | 526 358 |

2.6.10. Promet u trgovini na veliko po strukama 1985. godine

u milijunima din.

| | Ukupno | Trgovačkim organizacijama | Ostalim privrednim organizacijama | Ostalim velikim potrošačima |
|---|----------------|------------------------------|---|-----------------------------------|
| Ukupno | 526 358 | 262 015 | 218 497 | 45 846 |
| OUR za promet prehrambenim proizvodima | 88 127 | 68 935 | 15 950 | 3 242 |
| Povrće, voće, prerađevine | 8 701 | 5 042 | 1 943 | 1 716 |
| Alkoholna pića | 2 999 | 2 813 | 105 | 81 |
| Stoka, perad | 7 209 | 6 010 | 1 056 | 143 |
| Razne živežne namirnice i kućne potrepštine | 69 218 | 55 070 | 12 846 | 1 302 |
| OUR za promet neprehrambenim proizvodima | 377 047 | 165 905 | 170 325 | 40 817 |
| Tekstil i konfekcija | 17 164 | 16 710 | 360 | 94 |
| Sirova koža, vuna | 21 813 | 1 980 | 19 833 | — |
| Metalna i elektrotehnička roba | 74 277 | 27 527 | 44 629 | 2 121 |
| Građevni, sanitarni i instalacijski materijal | 48 728 | 23 326 | 22 901 | 2 501 |
| Kemijski proizvodi, boje i lakovi | 17 937 | 10 056 | 3 950 | 3 931 |
| Papir, uređski materijal i pribor | 35 397 | 11 672 | 15 745 | 7 980 |
| Lijekovi i sanitetski materijal | 28 288 | 14 661 | 4 153 | 9 474 |
| Duhan i ostali neprehrambeni proizvodi | 44 559 | 32 142 | 7 951 | 4 466 |
| Vozila, dijelovi i pribor | 47 475 | 19 690 | 23 494 | 4 291 |
| Nafta i derivati | 25 754 | 2 955 | 17 269 | 5 530 |
| Industrijski otpaci | 15 655 | 5 186 | 10 040 | 429 |
| OUR za promet mješovitim proizvodima | 61 184 | 27 175 | 32 222 | 1 787 |

2.6.11. Promet izabranih prehrambenih proizvoda na gradskim tržnicama — prodaja samo individualnih proizvođača

| | Broj tržnica | Jaja u tis. kom. | Količine u tonama | | | | | |
|------|--------------|------------------|------------------------------|----------------|--------|-----------------|--------|----------------|
| | | | mlijeko i mliječni proizvodi | | povrće | | voće | |
| | | | ukupno | od toga maslac | ukupno | od toga krumpir | ukupno | od toga jabuke |
| 1976 | 14 | 12 935 | 1 518 | 290 | 25 656 | 5 961 | 8 491 | 1 893 |
| 1977 | 14 | 11 365 | 1 702 | 387 | 26 400 | 6 404 | 9 016 | 7 135 |
| 1978 | 14 | 11 394 | 1 572 | 459 | 25 200 | 5 959 | 7 201 | 1 492 |
| 1979 | 15 | 16 315 | 1 709 | 359 | 36 610 | 7 274 | 10 607 | 2 121 |
| 1980 | 17 | 16 420 | 2 358 | 428 | 39 181 | 13 096 | 11 306 | 3 337 |
| 1981 | 17 | 16 630 | 3 262 | 467 | 49 045 | 6 823 | 12 129 | 4 204 |
| 1982 | 19 | 16 768 | 1 936 | 215 | 38 561 | 8 219 | 8 936 | 3 704 |
| 1983 | 19 | 8 253 | 2 054 | 232 | 33 506 | 6 702 | 7 972 | 3 323 |
| 1984 | 19 | 19 604 | 1 557 | 269 | 38 941 | 8 187 | 7 924 | 2 947 |
| 1985 | 19 | 34 032 | 1 276 | 190 | 23 438 | 4 865 | 4 884 | 2 132 |

Tržnica

1985.

| | | | | | | | |
|-----------------|-------|-----|----|-------|-----|-------|-----|
| Dolac | 9 580 | 22 | 4 | 4 561 | 889 | 914 | 528 |
| Britanski trg | 47 | 40 | 10 | 325 | 103 | 51 | 24 |
| Gajnice | 27 | 25 | 6 | 193 | 65 | 24 | 12 |
| Susedgrad | 27 | 27 | 7 | 214 | 73 | 28 | 14 |
| Kustošija | 36 | 66 | 9 | 272 | 88 | 39 | 19 |
| Trešnjevka | 3 660 | 47 | 4 | 2 538 | 591 | 741 | 165 |
| Prečko | 145 | 5 | 0 | 187 | 40 | 46 | 17 |
| Kvaternikov trg | 5 860 | 329 | 30 | 5 964 | 881 | 1 694 | 763 |
| Dubrava | 4 650 | 113 | 10 | 1 796 | 283 | 521 | 232 |
| Volovčica | 8 200 | 179 | 16 | 1 866 | 232 | 303 | 146 |
| Kažotičev trg | 435 | 12 | 2 | 128 | 36 | 31 | 14 |
| Branimirova | 182 | 76 | 21 | 1 379 | 359 | 82 | 43 |
| Trnje | 87 | 51 | 16 | 738 | 202 | 22 | 11 |
| Savski Gaj | 87 | 51 | 16 | 736 | 200 | 22 | 11 |
| Utrina | 182 | 83 | 25 | 1 374 | 354 | 81 | 43 |
| Velika Gorica | 88 | 77 | 12 | 413 | 159 | 121 | 47 |
| Zaprešić | 10 | 14 | — | 32 | 11 | 11 | 3 |
| Sesvete | 31 | 22 | 1 | 41 | 9 | 11 | 4 |
| Samobor | 698 | 37 | 1 | 681 | 290 | 142 | 36 |

2.6.12. Zagrebački međunarodni jesenski velesajam

| | Površina izložbenog prostora tis. m ² | Stalne prostorije sajma tis. m ² | Korišteni izložbeni prostor u tisućama m ² | | | Broj izlagača | | | Broj posjetilaca u milijunima |
|------|--|---|---|---------------|--------|---------------|--------|--------|-------------------------------|
| | | | svega | po izlagačima | | svega | strani | domaći | |
| | | | | strani | domaći | | | | |
| 1976 | 462,7 | 295,0 | 259 | 101 | 158 | 6 367 | 4 922 | 1 445 | 1,5 |
| 1977 | 462,7 | 295,0 | 295 | 135 | 160 | 6 369 | 5 037 | 1 332 | 1,5 |
| 1978 | 580,0 | 285,0 | 285 | 112 | 173 | 6 482 | 4 927 | 1 555 | 1,5 |
| 1979 | 580,0 | 290,0 | 273 | 110 | 163 | 6 460 | 4 920 | 1 540 | 1,0 |
| 1980 | 580,0 | 295,0 | 185 | 56 | 129 | 6 087 | 4 047 | 2 040 | 0,5 |
| 1981 | 416,0 | 231,0 | 185 | 49 | 136 | 3 211 | 1 643 | 1 568 | 0,5 |
| 1982 | 409,8 | 231,0 | 179 | 36 | 143 | 2 845 | 1 308 | 1 537 | 0,4 |
| 1983 | 439,3 | 253,0 | 186 | 31 | 155 | 2 906 | 1 193 | 1 713 | 0,4 |
| 1984 | 428,9 | 253,0 | 176 | 34 | 142 | 2 818 | 1 210 | 1 608 | 0,4 |
| 1985 | 428,4 | 253,0 | 176 | 29 | 147 | 2 859 | 1 238 | 1 621 | 0,4 |

2.6.13. Proljetni i ostali sajmovi i izložbe na prostoru Zagrebačkog velesajma

| | Broj sajmova | Iz l a g a č i | | | Korišteni izložbeni prostor tis. m ² | Posjetioци u tisućama |
|------|--------------|----------------|--------|--------|---|-----------------------|
| | | ukupno | domaći | strani | | |
| 1976 | 7 | 2 911 | 1 890 | 1 021 | 319 | 780 |
| 1977 | 9 | 4 931 | 3 042 | 1 889 | 515 | 1 282 |
| 1978 | 10 | 3 271 | 2 188 | 1 083 | 348 | 891 |
| 1979 | 7 | 3 854 | 2 507 | 1 347 | 323 | 717 |
| 1980 | 9 | 3 433 | 2 291 | 1 142 | 267 | 403 |
| 1981 | 8 | 3 577 | 2 622 | 955 | 213 | 455 |
| 1982 | 11 | 4 255 | 3 131 | 1 124 | 253 | 541 |
| 1983 | 9 | 3 243 | 2 578 | 665 | 210 | 560 |
| 1984 | 8 | 4 194 | 3 104 | 1 090 | 212 | 374 |
| 1985 | 7 | 3 795 | 3 128 | 667 | 216 | 398 |

2.7. Vanjska trgovina

2.7.1. Robni¹⁾ izvoz i uvoz industrije Zagreba prema načinu naplate odnosno plaćanja po principima obuhvata

u milijunima dinara

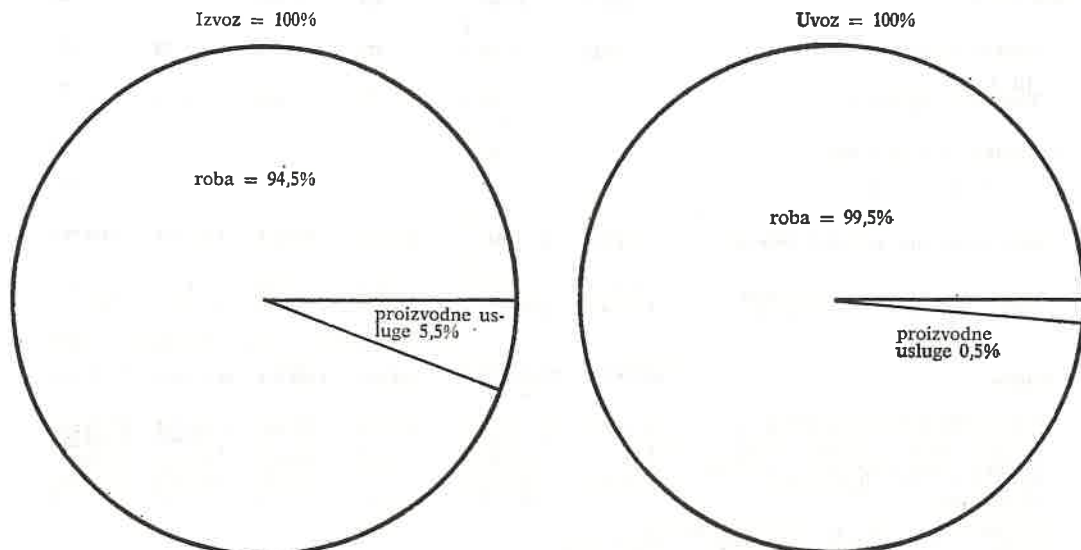
| | 1 USA \$=27,30 dinara | | 1 USA \$=41,80 dinara | | 1 USA \$=63,40 dinara | | 1 USA \$=124,80 dinara | | 1 USA \$=185,70 dinara | |
|----------------------------|--------------------------|---------------|--------------------------|---------------|--------------------------|---------------|---------------------------|---------------|---------------------------|----------------|
| | 1980 ²⁾ | 1981 | 1981* | 1982 | 1982 | 1983 | 1983 | 1984 | 1985 | 1984 |
| Izvoz — ukupno | 10 460 | 13 467 | 20 716 | 20 464 | 30 601 | 31 588 | 60 877 | 61 408 | 89 866 | 98 437 |
| Na konvertibilno područje | 5 290 | 5 235 | 7 770 | 8 857 | 13 075 | 16 205 | 30 484 | 33 274 | 48 039 | 44 807 |
| Na klirinško područje | 5 170 | 8 232 | 12 946 | 11 607 | 17 526 | 15 383 | 30 393 | 28 134 | 41 827 | 53 630 |
| Uvoz — ukupno | 13 588 | 16 571 | 25 612 | 23 582 | 33 084 | 29 575 | 59 130 | 68 661 | 99 603 | 114 645 |
| Sa konvertibilnog područja | 10 583 | 11 971 | 18 176 | 16 548 | 22 152 | 18 022 | 35 703 | 40 120 | 57 348 | 77 070 |
| Sa klirinškog područja | 3 005 | 4 600 | 7 436 | 7 034 | 10 892 | 11 553 | 23 427 | 28 541 | 42 255 | 37 575 |

²⁾ Od 1980. prelazi se na praćenje po teritorijalnom principu

²⁾ Podaci preračunati po tečaju 1 USA \$ = 185,70 dinara

* Prikazani podaci u tabeli 2.7.1. od 1981. godine odnose se na područje grada Zagreba prema važećoj političko-teritorijalnoj podjeli (14 općina).

Graf. 1. Robni izvoz i uvoz industrije u 1985. god.



u tisućama dinara

| | | U v o z | | | |
|--------------------------------|--------------------|--------------------|--------------------|----------------|----------------|
| ukupno | | robe | | usluga | |
| 1984 | 1985 | 1984 | 1985 | 1984 | 1985 |
| voz — uvoz | | | | | |
| 100 978 052 | 116 392 131 | 100 658 358 | 115 699 681 | 319 694 | 692 450 |
| 99 878 272 | 115 267 185 | 99 603 108 | 114 645 109 | 275 164 | 622 076 |
| 32 010 236 | 34 296 309 | 31 813 674 | 33 732 132 | 196 562 | 564 177 |
| 1 833 927 | 1 731 928 | 1 781 291 | 1 731 928 | 52 636 | — |
| 57 073 | 29 618 | 57 073 | 29 618 | — | — |
| 767 043 | 940 771 | 767 043 | 939 148 | — | 1 623 |
| 2 883 300 | 3 544 291 | 2 881 766 | 3 542 860 | 1 534 | 1 431 |
| 3 126 570 | 2 707 008 | 3 124 823 | 2 707 008 | 1 747 | — |
| 999 679 | 2 654 961 | 999 679 | 2 654 961 | — | — |
| 11 996 343 | 17 879 818 | 11 992 870 | 17 874 984 | 3 473 | 4 834 |
| 13 144 294 | 11 085 699 | 13 126 916 | 11 061 438 | 17 378 | 24 261 |
| 13 996 934 | 14 670 807 | 13 995 100 | 14 669 123 | 1 834 | 1 684 |
| 243 241 | 81 498 | 243 241 | 81 498 | — | — |
| 86 587 | 73 394 | 86 587 | 64 114 | — | 9 280 |
| 301 688 | 252 721 | 301 688 | 252 721 | — | — |
| 1 939 325 | 1 267 733 | 1 939 325 | 1 267 733 | — | — |
| 668 611 | 1 330 324 | 668 611 | 1 330 324 | — | — |
| 1 372 766 | 1 528 601 | 1 372 766 | 1 521 500 | — | 7 101 |
| 667 000 | 622 369 | 667 000 | 622 369 | — | — |
| 411 493 | 350 067 | 411 493 | 350 067 | — | — |
| 674 666 | 784 970 | 674 666 | 784 970 | — | — |
| 11 812 393 | 17 717 503 | 11 812 393 | 17 711 264 | — | 6 239 |
| 170 935 | 339 051 | 170 935 | 339 051 | — | — |
| 282 967 | 377 790 | 282 967 | 377 790 | — | — |
| 7 185 | 555 987 | 7 185 | 555 987 | — | — |
| 18 975 | 116 219 | 18 975 | 114 773 | — | 1 446 |
| 405 041 | 327 748 | 405 041 | 327 748 | — | — |
| 147 263 | 72 584 | 147 263 | 72 584 | — | — |
| 140 755 | 72 584 | 140 755 | 72 584 | — | — |
| 5 682 | 10 781 | 5 682 | 10 781 | — | — |
| 210 847 | 288 770 | 210 847 | 288 770 | — | — |
| 31 738 | 11 775 | 31 738 | 11 775 | — | — |
| 13 311 | 2 924 | 13 311 | 2 924 | — | — |
| 18 427 | 8 851 | 18 427 | 8 851 | — | — |
| 63 075 | 140 953 | 63 075 | 140 953 | — | — |
| 63 075 | 140 953 | 63 075 | 140 953 | — | — |
| 641 175 | 600 083 | 596 645 | 529 709 | 44 530 | 70 374 |
| 206 302 | 208 646 | 206 302 | 208 646 | — | — |
| 434 873 | 391 437 | 390 343 | 321 063 | 44 530 | 70 374 |
| građevinskih radova u inozemst | | | | | |
| 15 195 617 | 17 627 468 | 14 616 308 | 16 806 999 | 579 309 | 820 469 |
| 365 473 | 304 528 | 362 578 | 303 414 | 2 895 | 1 114 |
| 381 806 | 433 230 | 152 758 | 90 970 | 229 048 | 342 260 |
| 13 478 280 | 15 862 228 | 13 447 990 | 15 830 375 | 30 290 | 31 853 |
| 458 447 | 491 373 | 166 468 | 61 421 | 291 979 | 429 952 |
| 511 611 | 536 109 | 486 514 | 520 819 | 25 097 | 15 290 |

2.7.3. Robni i nerobni izvoz i uvoz prema načinu naplate odnosno plaćanja¹⁾

| | I z v o z | | | | | |
|--|---|--------------------|-------------------|-------------------|-------------------|-------------------|
| | ukupno | | konvertibila | | kliring | |
| | 1984 | 1985 | 1984 | 1985 | 1984 | 1985 |
| | Robni iz | | | | | |
| Ukupno | 99 525 101 | 107 323 228 | 52 916 371 | 51 138 672 | 46 608 730 | 56 184 556 |
| Industrija | 97 366 152 | 104 134 742 | 50 880 532 | 48 396 603 | 46 485 620 | 55 738 139 |
| Proizvodnja nafte i zemnog plina | — | — | — | — | — | — |
| Proizvodnja naftinih derivata | 1 105 147 | 862 602 | 1 105 147 | 862 602 | — | — |
| Prerada obojenih metala | 26 438 | 7 361 | 14 258 | 2 991 | 12 180 | 4 370 |
| Prerada nemetala | 959 028 | 753 403 | 755 265 | 668 055 | 203 763 | 85 348 |
| Metaloprerađivačka djelatnost | 2 440 260 | 2 022 049 | 1 339 795 | 1 130 978 | 1 100 465 | 891 071 |
| Strojogradnja | 15 190 826 | 16 234 437 | 1 615 150 | 2 656 962 | 13 575 676 | 13 577 475 |
| Proizvodnja prometnih sredstava | 288 990 | 275 779 | 237 008 | 86 998 | 51 982 | 188 781 |
| Proizvodnja el. strojeva i aparata | 23 313 868 | 33 562 109 | 12 801 405 | 14 755 140 | 10 512 463 | 18 806 969 |
| Proizvodnja kemijskih proizvoda | 16 332 949 | 10 807 934 | 11 574 690 | 6 248 318 | 4 758 259 | 4 559 616 |
| Prerada kemijskih proizvoda | 14 223 702 | 13 653 955 | 9 594 104 | 9 258 268 | 4 629 598 | 4 395 687 |
| Proizv. kamena, pijeska i šljunka | — | — | — | — | — | — |
| Proizvodnja građevinskog materijala | 159 605 | 194 430 | 154 001 | 131 964 | 5 604 | 62 466 |
| Proizvodnja rezane građe i ploča | 554 463 | 532 477 | 524 595 | 524 710 | 29 868 | 7 767 |
| Proizvodnja finalnih proizvoda od drvna | 751 346 | 747 890 | 503 998 | 374 411 | 247 348 | 373 479 |
| Proizvodnja i prerada papira | 1 095 589 | 536 097 | 990 526 | 418 487 | 105 063 | 117 610 |
| Proizvodnja prediva i tkanina | 2 669 179 | 3 026 689 | 1 749 792 | 2 081 021 | 919 387 | 945 668 |
| Proizvodnja gotovih tekstil. proizvoda | 6 293 126 | 7 074 540 | 3 830 844 | 4 438 619 | 2 462 282 | 2 635 921 |
| Proizvodnja kože i krzna | — | — | — | — | — | — |
| Proizvodnja kožne obuće i galanterije | 5 760 919 | 6 810 140 | 652 712 | 840 705 | 5 108 207 | 5 969 435 |
| Prerada kaučuka | 674 708 | 692 240 | 333 311 | 413 093 | 341 397 | 279 147 |
| Proizvodnja prehrambenih proizvoda | 3 882 865 | 4 151 904 | 2 180 733 | 2 249 808 | 1 702 132 | 1 902 096 |
| Proizvodnja pića | 631 520 | 834 722 | 371 220 | 648 932 | 260 300 | 185 790 |
| Proizvodnja stočne hrane | 36 767 | 123 570 | — | — | — | — |
| Proizvodnja i prerada duhana | — | — | 36 767 | 123 570 | — | — |
| Grafička djelatnost | 816 231 | 1 021 672 | 365 351 | 294 318 | 450 880 | 727 354 |
| Proizvodnja raznovrsnih proizvoda | 158 626 | 208 742 | 149 860 | 186 653 | 8 766 | 22 089 |
| Poljoprivreda i ribarstvo | 351 786 | 882 205 | — | — | — | — |
| Poljoprivredna proizvodnja | 351 786 | 882 205 | 320 760 | 580 019 | 31 026 | 302 186 |
| Ribarstvo | — | — | 320 760 | 580 019 | 31 026 | 302 186 |
| Sumarstvo | 26 402 | 31 248 | — | — | — | — |
| Obrtništvo | 27 034 | 57 067 | 26 402 | 31 248 | — | — |
| Stambeno-komunalna djelatnost | 3 351 | 5 150 | 27 034 | 32 224 | — | 24 843 |
| Uređenje naselja | — | — | 3 351 | 5 150 | — | — |
| Komunalna djelatnost | 3 351 | 5 150 | 3 351 | 5 150 | — | — |
| Financijske, tehničke i poslovne usluge | — | 468 | — | 468 | — | — |
| Istraživačko razvojni rad | — | 468 | — | 468 | — | — |
| Znanost, prosvjeta, kultura i informacije | 1 750 376 | 2 212 348 | 1 658 292 | 2 092 960 | 92 084 | 119 388 |
| Znanstveno istraživačka djelatnost | 115 901 | 226 719 | 101 270 | 219 291 | 14 631 | 7 428 |
| Nakladničko novinska djelatnost | 1 634 475 | 1 985 629 | 1 557 022 | 1 873 669 | 77 453 | 111 960 |
| | Nerobni izvoz — uvoz i vrijednost izvršenih | | | | | |
| Ukupno | 67 328 397 | 75 039 274 | 59 762 307 | 67 648 241 | 7 566 090 | 7 391 033 |
| Građevinske usluge — izvođenje građevinskih i montažnih radova | 54 161 629 | 58 132 985 | 48 128 161 | 53 455 652 | 6 033 468 | 4 677 333 |
| Usluge u međunarodnom prometu | 1 230 714 | 1 512 476 | 1 176 872 | 1 402 126 | 53 842 | 110 350 |
| Usluge u vanjsko-trgovačkom prometu | 6 488 189 | 8 624 982 | 5 896 280 | 6 845 988 | 591 909 | 1 778 994 |
| Turistički poslovi s inozemstvom | 4 676 671 | 5 784 610 | 3 904 743 | 5 063 088 | 771 928 | 721 522 |
| Ostale usluge | 771 194 | 984 221 | 656 251 | 881 387 | 114 943 | 102 834 |

¹⁾ Podaci preračunati po tečaju 1 USA \$ = 185,70 dinara

u tisućama dinara

| ukupno | | U v o z | | kliring | |
|--------|------|---------|------|---------|------|
| 1984 | 1985 | 1984 | 1985 | 1984 | 1985 |

voz — uvoz

| | | | | | |
|----------------------------------|--------------------|-------------------|-------------------|-------------------|-------------------|
| 100 978 052 | 116 392 131 | 58 614 626 | 78 736 938 | 42 363 426 | 37 655 193 |
| 99 878 272 | 115 267 185 | 57 622 444 | 77 691 109 | 42 255 828 | 37 576 076 |
| 32 010 236 | 34 296 309 | 4 823 640 | 12 630 558 | 27 186 596 | 21 665 751 |
| 1 833 927 | 1 731 928 | 1 811 643 | 1 694 603 | 22 284 | 37 325 |
| 57 073 | 29 618 | 8 616 | 28 216 | 48 457 | 1 402 |
| 767 043 | 940 771 | 353 368 | 399 104 | 413 675 | 541 667 |
| 2 885 300 | 3 544 291 | 1 279 632 | 1 918 829 | 1 603 668 | 1 625 462 |
| 3 126 570 | 2 707 008 | 2 748 365 | 2 362 968 | 378 205 | 344 040 |
| 999 679 | 2 654 961 | 885 979 | 2 367 493 | 113 700 | 287 468 |
| 11 996 343 | 17 879 818 | 8 236 865 | 14 389 648 | 3 759 478 | 3 490 170 |
| 13 144 294 | 11 085 699 | 9 570 843 | 7 451 885 | 3 573 451 | 3 633 814 |
| 13 996 934 | 14 670 807 | 10 928 931 | 11 550 895 | 3 068 003 | 3 119 912 |
| — | — | — | — | — | — |
| 243 241 | 81 498 | 213 277 | 74 360 | 29 964 | 7 138 |
| 86 587 | 73 394 | 86 587 | 73 394 | — | — |
| 301 688 | 252 721 | 297 195 | 211 979 | 4 493 | 40 742 |
| 1 939 325 | 1 267 733 | 1 206 338 | 1 018 415 | 732 987 | 249 318 |
| 668 611 | 1 330 324 | 549 749 | 990 149 | 118 862 | 340 175 |
| 1 372 766 | 1 528 601 | 1 042 181 | 1 230 798 | 330 585 | 297 803 |
| 667 000 | 622 369 | 667 000 | 622 369 | — | — |
| 411 493 | 350 067 | 327 186 | 205 238 | 84 307 | 144 829 |
| 674 666 | 784 970 | 674 666 | 722 802 | — | 62 168 |
| 11 812 393 | 17 717 503 | 11 100 892 | 16 193 033 | 711 501 | 1 524 470 |
| 170 935 | 339 051 | 170 692 | 299 046 | 243 | 40 005 |
| 282 967 | 377 790 | 282 967 | 364 048 | — | 13 742 |
| 7 185 | 555 987 | — | 535 531 | 7 185 | 20 456 |
| 18 975 | 116 219 | 18 205 | 106 627 | 770 | 9 592 |
| 405 041 | 327 748 | 337 627 | 249 121 | 67 414 | 78 627 |
| 147 263 | 72 584 | 88 526 | 48 689 | 58 737 | 23 895 |
| 140 755 | 72 584 | 82 018 | 48 689 | 58 737 | 23 895 |
| 6 508 | — | 6 508 | — | — | — |
| 5 682 | 10 781 | 5 682 | 10 781 | — | — |
| 210 847 | 288 770 | 207 445 | 288 770 | 3 402 | — |
| 31 738 | 11 775 | 31 738 | 11 775 | — | — |
| 13 311 | 2 924 | 13 311 | 2 924 | — | — |
| 18 427 | 8 851 | 18 427 | 8 851 | — | — |
| 63 075 | 140 953 | 63 075 | 108 693 | — | 32 260 |
| 63 075 | 140 953 | 63 075 | 108 693 | — | 32 260 |
| 641 175 | 600 083 | 595 716 | 577 121 | 45 459 | 22 962 |
| 206 302 | 208 646 | 204 995 | 206 347 | 1 307 | 2 299 |
| 434 873 | 391 437 | 390 721 | 370 774 | 44 152 | 20 663 |
| građevinskih radova u inozemstvu | | | | | |
| 15 195 617 | 17 627 468 | 14 672 156 | 17 241 847 | 523 461 | 385 621 |
| 365 473 | 304 528 | 364 720 | 304 528 | 753 | — |
| 381 806 | 433 230 | 381 806 | 426 103 | — | 7 127 |
| 13 478 280 | 15 862 228 | 12 972 228 | 15 528 459 | 506 052 | 333 769 |
| 458 447 | 491 373 | 448 757 | 453 539 | 9 690 | 37 834 |
| 511 611 | 536 109 | 504 645 | 529 218 | 6 966 | 6 891 |

2.7.4. Robni¹⁾ izvoz i uvoz industrije prema odjelima i sektorima SMTK^{2)3)*}

u tisućama dinara

| | I z v o z | | U v o z | |
|---|-------------------|-------------------|-------------------|--------------------|
| | 1984 | 1985 | 1984 | 1985 |
| Ukupno | 89 866 186 | 98 437 068 | 99 603 108 | 114 645 109 |
| Proizvodi za hranu | 3 779 148 | 4 007 208 | 7 232 191 | 8 147 030 |
| Zive životinje | 245 176 | 351 546 | 4 804 | — |
| Meso i prerađevine | 1 217 072 | 1 478 531 | 506 538 | 575 327 |
| Mliječni proizvodi i jaja | — | — | 32 617 | 11 598 |
| Ribe i riblje prerađevine | — | — | — | — |
| Zitarice i prerađevine | 420 122 | 370 756 | — | — |
| Voće i povrće | 49 902 | 30 653 | 65 483 | 314 464 |
| Šećer i prerađevine | 276 652 | 325 598 | 23 766 | 230 444 |
| Kava, kakao i prerađevine | 427 635 | 395 803 | 6 358 042 | 6 415 127 |
| Stočna hrana | 38 369 | 157 847 | 132 458 | 132 826 |
| Razni proizvodi za prehranu | 1 104 220 | 896 474 | 108 483 | 467 244 |
| Pića i duhan | 493 656 | 675 332 | 126 777 | 160 664 |
| Pića | 493 656 | 675 332 | 126 777 | 160 129 |
| Duhan i prerađevine | — | — | — | 535 |
| Sirovi nejestivi materijal | 800 736 | 1 217 877 | 4 183 559 | 5 433 140 |
| Koža sirova | — | 96 753 | 677 833 | 574 586 |
| Uljana sjeme i plodovi | — | — | 659 655 | 1 186 559 |
| Sirovi kaučuk | — | — | 609 019 | 578 720 |
| Drvo, građa, pluto | 573 704 | 532 478 | 47 462 | 25 267 |
| Celuloza i otpaci papira | — | — | 1 226 364 | 681 940 |
| Tekstilna vlakna i otpaci | 8 795 | 13 201 | 310 551 | 1 382 730 |
| Prirodna gnojiva i minerali | — | 106 039 | 273 146 | 336 432 |
| Metalne rude i otpaci | 194 031 | 437 168 | 201 782 | 563 436 |
| Ostali proizvodi životinjskog i biljnog porijekla | 24 206 | 32 238 | 177 747 | 103 470 |
| Mineralna goriva i maziva | 7 608 401 | 4 685 928 | 29 774 527 | 23 793 327 |
| Ugljen, koks | — | — | 1 464 | 1 496 |
| Nafta, proizvodi od nafte | 7 608 401 | 4 685 928 | 1 407 392 | 908 034 |
| Plin prirodni i industrijski | — | — | 28 365 671 | 22 883 797 |
| Životinjska i biljna ulja i masti | 102 192 | 101 973 | 3 219 893 | 8 244 635 |
| Životinjska ulja i masti | — | — | 87 784 | 389 295 |
| Prerađena životinjska i biljna ulja i masti | 102 192 | 101 973 | 260 480 | 177 672 |
| Biljna ulja | — | — | 2 871 629 | 7 677 668 |

1) Podaci se odnose samo na robu bez usluga

2) Standardna međunarodna trgovačka klasifikacija

3) Podaci preračunati po tečaju 1 USA \$ = 185,70 dinara

2.7.4. Robni¹⁾ izvoz i uvoz industrije prema odjelima i sektorima SMTK²⁾ (nastavak)

u tisućama dinara

| | Izvoz | | Uvoz | |
|---|-------------------|-------------------|-------------------|-------------------|
| | 1983 | 1984 | 1983 | 1984 |
| Kemijski proizvodi | 19 925 694 | 18 999 329 | 32 199 581 | 32 511 152 |
| Kemijski elementi i spojevi | 9 707 774 | 7 476 933 | 22 044 842 | 23 605 877 |
| Mineralni katrani | 884 589 | — | 33 | 26 724 |
| Boje, materijali za štavljenje i bojanje | 1 595 583 | 1 744 969 | 2 722 722 | 1 953 952 |
| Medicinske i farmaceutske preradevine | 3 736 664 | 4 321 401 | 165 859 | 214 751 |
| Eterična ulja i kozmetički preparati | 498 195 | 308 836 | 812 059 | 1 360 197 |
| Umjetna gnojiva (šibice) | — | — | 11 233 | 17 278 |
| Plastični materijal i umjetne smole | 2 144 873 | 3 578 539 | 2 063 584 | 1 600 244 |
| Ostali kemijski proizvodi | 1 358 016 | 1 568 651 | 4 299 249 | 3 732 129 |
| Ostali proizvodi klasificirani po materijalu | 9 519 841 | 9 009 905 | 10 236 293 | 10 229 205 |
| Koža i proizvodi od kože | 604 055 | 478 174 | 21 612 | 68 613 |
| Proizvodi od kaučuka | 624 721 | 563 864 | 209 883 | 269 101 |
| Proizvodi od drva (bez namještaja) | 247 917 | 1 420 | 293 848 | 247 432 |
| Papir, karton i proizvodi | 1 550 104 | 433 118 | 988 522 | 1 167 415 |
| Tkanine, gotova tekst. roba | 3 100 515 | 4 105 260 | 1 662 787 | 1 634 334 |
| Proizvodi od nemetala | 925 111 | 717 608 | 1 227 614 | 1 432 879 |
| Zeljezo, čelik, limovi | 118 271 | 131 379 | 3 887 999 | 3 806 553 |
| Obojeni metali | 115 641 | 182 683 | 1 281 202 | 903 734 |
| Metalni proizvodi | 2 233 506 | 2 396 399 | 662 826 | 699 144 |
| Strojevi i transportni uređaji | 36 671 038 | 47 535 134 | 10 323 549 | 23 386 072 |
| Strojevi (bez električnih) | 14 713 152 | 16 098 556 | 3 890 810 | 8 562 635 |
| Električni strojevi, aparati i uređaji | 21 711 560 | 31 178 447 | 5 675 131 | 12 900 570 |
| Prijevozna sredstva | 246 326 | 258 131 | 757 608 | 1 922 867 |
| Razni gotovi proizvodi | 10 965 480 | 12 204 382 | 2 386 738 | 2 739 884 |
| Sanitarni uređaji | 184 965 | 172 571 | 101 765 | 93 733 |
| Namještaj | 599 329 | 769 414 | — | 11 629 |
| Putničke potrebe | — | — | 3 721 | 77 |
| Odjeća | 2 788 219 | 2 996 202 | 32 579 | 8 007 |
| Obuća | 5 132 047 | 6 230 325 | — | — |
| Instrumenti i optička roba | 987 120 | 1 195 939 | 1 530 265 | 1 863 958 |
| Ostali gotovi proizvodi | 1 273 800 | 839 931 | 718 408 | 762 480 |

¹⁾ Podaci se odnose samo na robu bez usluga

²⁾ Standardna međunarodna trgovačka klasifikacija

³⁾ Podaci preračunati po tečaju 1 USA dolar = 185,70 dinara

2.7.5. Robni izvoz i uvoz proizvodnih organizacija u 1985. godini po zemljama¹⁾

u tisućama dinara

| | Izvoz | | Uvoz | |
|----------------------------|--------------------|------------------|--------------------|----------------|
| | roba | usluga | roba | usluga |
| Ukupno | 100 268 306 | 7 054 922 | 115 699 681 | 692 450 |
| Zapadna Europa | 23 486 347 | 3 663 802 | 49 484 749 | 119 124 |
| Austrija | 2 185 323 | 9 756 | 5 669 590 | 1 134 |
| Belgija | 182 435 | 72 | 820 050 | 1 433 |
| Danska | 79 658 | 119 434 | 434 212 | 3 182 |
| Finska | 116 604 | 206 | 83 118 | 1 495 |
| Francuska | 575 763 | 62 500 | 1 312 103 | 18 656 |
| Gibraltar | 467 | — | — | — |
| Grčka | 90 795 | 507 | 192 903 | — |
| Irska | 25 433 | — | 5 022 | — |
| Italija | 7 073 011 | 329 916 | 8 002 452 | 5 865 |
| Jugoslavija | 841 294 | — | — | — |
| Lichtenstein | 231 400 | 986 | 17 950 | — |
| Luxembourg | — | 652 | 17 048 | — |
| Malta | 2 238 | — | 37 | — |
| Nizozemska | 1 678 616 | 379 406 | 3 837 779 | 19 |
| Norveška | 22 165 | 294 | 18 384 | — |
| SR Njemačka | 6 188 556 | 2 692 287 | 16 874 508 | 66 877 |
| Španjolska | 28 423 | 3 638 | 2 630 183 | 667 |
| Švedska | 1 244 816 | 858 | 2 908 684 | 166 |
| Svicarska | 1 213 747 | 55 324 | 4 655 795 | 10 325 |
| Velika Britanija | 1 705 603 | 7 966 | 2 004 931 | 9 305 |
| Istočna Europa | 58 904 580 | 2 316 254 | 46 767 794 | 5 596 |
| Albanija | 426 506 | — | 12 999 | — |
| Bugarska | 449 178 | 351 | 675 975 | — |
| CSR | 6 693 010 | 16 917 | 7 474 158 | 1 250 |
| DDR | 2 521 219 | 536 924 | 4 660 764 | 3 044 |
| Mađarska | 1 632 028 | 6 787 | 3 784 634 | 29 |
| Poljska | 3 720 449 | 4 525 | 4 792 346 | 1 273 |
| Rumunjska | 666 975 | — | 868 903 | — |
| SSSR | 42 795 215 | 1 750 750 | 24 498 015 | — |
| Azija | 9 838 769 | 61 163 | 1 855 263 | — |
| Afganistan | 46 777 | 14 070 | — | — |
| Bahrein | 721 | — | — | — |
| Bangladeš | 6 750 | — | — | — |
| Cipar | 194 115 | — | — | — |
| Filipini | 35 570 | — | — | — |
| Hong Kong | 14 968 | 23 436 | 319 | — |
| Indija | 90 620 | — | 73 | — |
| Indonezija | 36 580 | — | 31 675 | — |
| Irak | 3 577 296 | 23 582 | — | — |
| Iran | 2 009 405 | — | — | — |
| Izrael | 877 | — | 10 703 | — |
| Japan | 133 551 | 2 | 416 667 | — |
| Južni Jemen | 145 916 | — | — | — |
| Jemen Sjeverni | 24 952 | — | — | — |
| Jordan | 273 335 | — | 10 164 | — |
| Kina | 37 962 | — | 590 060 | — |
| Koreja Južna | 2 804 | 73 | — | — |
| Kuvajt | 66 118 | — | — | — |
| Libanon | 4 349 | — | — | — |
| Malezija | 119 139 | — | 545 054 | — |
| Mongolija | 3 788 | — | — | — |
| Oman | 5 125 | — | — | — |
| Pakistan | 356 033 | — | 2 121 | — |
| Saudijska Arabija | 366 686 | — | 220 531 | — |
| Singapur | 5 141 | — | 556 | — |
| Sirija | 600 373 | — | — | — |
| Sri Lanka | 24 277 | — | 3 554 | — |
| Tajland | 105 877 | — | 1 134 | — |
| Ujedinjeni arapski emirati | 13 332 | — | — | — |
| Turska | 1 536 332 | — | 22 652 | — |

¹⁾ Podaci preračunati po tečaju 1 USA dolar = 185,70 dinara

2.7.5. Robni izvoz i uvoz proizvodnih organizacija u 1985. godini po zemljama¹⁾ (nastavak)

u tisućama dinara

| | I z v o z | | U v o z | |
|-------------------------|------------------|------------------|-------------------|----------------|
| | roba | usluga | roba | usluga |
| Afrika | 2 611 832 | 6 920 | 1 244 910 | 9 432 |
| Alžir | 317 850 | 6 614 | — | — |
| Angola | 86 211 | 306 | — | — |
| Benin | 7 007 | — | — | — |
| Botswana | — | — | — | — |
| Burundi | 73 353 | — | — | — |
| Djibouti | 650 | — | — | — |
| Egipat | 920 038 | — | 53 472 | 223 |
| Etiopija | 132 671 | — | 68 681 | — |
| Gabon | — | — | 5 868 | 3 218 |
| Gana | 18 867 | — | 281 700 | 5 909 |
| Gvineja | 28 990 | — | — | — |
| Južnoafrička unija | 3 | — | — | — |
| Kamerun | 6 418 | — | — | — |
| Kenija | 49 879 | — | 47 635 | — |
| Kongo | 20 976 | — | 224 | 82 |
| Liberija | 231 021 | — | — | — |
| Libija | 26 064 | — | 2 876 | — |
| Maroko | 64 501 | — | — | — |
| Mauricijus | 477 300 | — | 37 052 | — |
| Nigerija | 23 061 | — | 687 666 | — |
| Obala Slonove Kost | 9 619 | — | — | — |
| Zimbabve | 1 393 | — | — | — |
| Somalija | 3 769 | — | — | — |
| Senegal | 29 308 | — | — | — |
| Sudan | 7 | — | 57 097 | — |
| Tanzanija | 23 503 | — | — | — |
| Togo | 48 968 | — | — | — |
| Tunis | 306 | — | — | — |
| Uganda | 2 817 | — | 2 639 | — |
| Zaire | 7 282 | — | — | — |
| Zambija | — | — | — | — |
| Sjeverna Amerika | 3 848 495 | 1 002 218 | 11 282 367 | 558 075 |
| Kanada | 246 173 | 5 978 | 10 540 | 117 |
| SAD | 3 602 322 | 996 240 | 11 271 827 | 557 958 |
| Srednja Amerika | 964 419 | 4 138 | 4 009 518 | — |
| Dominikanska Republika | — | — | 361 640 | — |
| El Salvador | — | — | 349 663 | — |
| Gvatemala | — | — | 209 804 | — |
| Honduras | — | — | 1 450 724 | — |
| Costarica | — | — | 167 733 | — |
| Kuba | 912 118 | 4 138 | — | — |
| Meksiko | 41 317 | — | 1 469 954 | — |
| Nicaragua | 10 984 | — | — | — |
| Južna Amerika | 411 655 | — | 863 750 | 223 |
| Argentina | 1 300 | — | — | 223 |
| Brazil | 6 408 | — | 858 037 | — |
| Chile | 1 216 | — | — | — |
| Columbia | 364 676 | — | — | — |
| Ekvador | 209 | — | — | — |
| Peru | 507 | — | 5 713 | — |
| Urugvaj | 947 | — | — | — |
| Venezuela | 36 392 | — | — | — |
| Oceanija | 202 209 | 427 | 191 330 | — |
| Australija | 172 892 | 427 | 154 609 | — |
| Nova Gvineja | — | — | 36 721 | — |
| Novi Zeland | 29 288 | — | — | — |
| Ostala Oceanija | 29 | — | — | — |

¹⁾ Podaci preračunati po tečaju 1 USA \$ = 185,70 dinara

2.7.6. Robni¹⁾ izvoz i uvoz proizvodnih organizacija po ekonomskoj namjeni²⁾

u tisućama dinara

| | I z v o z | | U v o z | |
|--|-------------------|--------------------|--------------------|--------------------|
| | 1984 | 1985 | 1984 | 1985 |
| Sveukupno | 90 887 008 | 100 268 306 | 100 658 358 | 115 699 681 |
| Proizvodi za reprodukciju | 32 089 816 | 28 050 275 | 71 486 891 | 88 435 744 |
| Proizvodi za investicije | 33 837 009 | 44 821 078 | 585 863 | 4 095 688 |
| Proizvodi široke potrošnje | 24 960 183 | 27 396 953 | 28 585 604 | 23 168 249 |
| Industrija | 89 866 186 | 98 437 068 | 99 603 108 | 114 645 109 |
| Proizvodi za reprodukciju | 31 950 119 | 27 501 369 | 70 610 524 | 87 684 448 |
| Proizvodi za investicije | 33 834 574 | 44 820 483 | 426 805 | 3 803 511 |
| Proizvodi široke potrošnje | 24 081 493 | 26 115 216 | 28 565 779 | 23 157 150 |
| Poljoprivreda i ribarstvo | 351 786 | 882 205 | 147 263 | 72 584 |
| Proizvodi za reprodukciju | — | 290 516 | 145 505 | 56 028 |
| Proizvodi za investicije | — | — | 1 758 | 12 377 |
| Proizvodi široke potrošnje | 351 786 | 591 689 | — | 4 179 |
| Sumarstvo | 26 402 | 31 248 | 5 682 | 10 781 |
| Proizvodi za reprodukciju | 26 402 | 31 248 | 5 682 | 10 781 |
| Proizvodi za investicije | — | — | — | — |
| Proizvodi široke potrošnje | — | — | — | — |
| Obrtništvo | 27 034 | 57 067 | 210 847 | 288 770 |
| Proizvodi za reprodukciju | 1 193 | 1 262 | 181 558 | 267 010 |
| Proizvodi za investicije | — | — | 29 289 | 21 760 |
| Proizvodi široke potrošnje | 25 841 | 55 805 | — | — |
| Stambeno-komunalna djelatnost | 577 | 1 073 | 31 738 | 11 775 |
| Proizvodi za reprodukciju | — | — | 31 738 | 11 775 |
| Proizvodi za investicije | — | — | — | — |
| Proizvodi široke potrošnje | 577 | 1 073 | — | — |
| Financijske, tehničke i poslovne usluge | — | — | 63 075 | 140 953 |
| Proizvodi za reprodukciju | — | — | 49 561 | 77 985 |
| Proizvodi za investicije | — | — | 13 514 | 62 968 |
| Proizvodi široke potrošnje | — | — | — | — |
| Znanost i kultura | 615 023 | 859 645 | 596 645 | 529 709 |
| Proizvodi za reprodukciju | 112 102 | 225 880 | 462 323 | 327 717 |
| Proizvodi za investicije | 2 435 | 595 | 114 497 | 195 072 |
| Proizvodi široke potrošnje | 500 486 | 633 170 | 19 825 | 6 920 |

¹⁾ Podaci se odnose samo na robu bez usluga

²⁾ Podaci preračunati po tečaju 1 USA \$ = 185,70 dinara

2.8. Ugostiteljstvo

2.8.1. Ugostiteljske radnje po vrstama

| | 1981 | 1982* | 1983 | 1984 | 1985 |
|--|------------|------------|------------|------------|------------|
| Ukupno¹, | 529 | 543 | 541 | 585 | 606 |
| Hoteli svega | 13 | 16 | 16 | 14 | 14 |
| Hoteli I. kategorije | 1 | 1 | 1 | 1 | 1 |
| Hoteli A kategorije | 2 | 2 | 2 | 2 | 2 |
| Hoteli B kategorije | 4 | 5 | 5 | 5 | 6 |
| Hoteli C kategorije | 3 | 4 | 4 | 3 | 2 |
| Hoteli D kategorije | 3 | 4 | 4 | 3 | 3 |
| Moteli | 1 | 2 | 2 | 3 | 3 |
| Pansioni | 3 | 3 | 3 | 2 | 2 |
| Prenoćišta | 3 | 3 | 3 | 3 | 3 |
| Kampovi, kampirališta | 1 | 1 | 1 | 1 | 2 |
| Planinarski domovi | 1 | 2 | 2 | 4 | 3 |
| Radnička odmarališta | 1 | 1 | 1 | 1 | 1 |
| Omladinska i dječja odmarališta | 1 | 1 | 1 | 1 | 1 |
| Restauracije — klasične | 137 | 135 | 129 | 130 | 125 |
| Ekspres - restauracije Samoposluživanja | 9 | 10 | 10 | 10 | 10 |
| Zdravljaci | 1 | 1 | 1 | 12 | 11 |
| Radničke restauracije | 35 | 32 | 34 | 33 | 43 |
| Studentske restauracije | 2 | 4 | 5 | 5 | 6 |
| Kavane | 9 | 8 | 8 | 9 | 12 |
| Barovi (noćni) | 9 | 9 | 8 | 10 | 11 |
| Snack barovi | 18 | 21 | 21 | 19 | 28 |
| Gostionice | 25 | 31 | 29 | 36 | 27 |
| Krčme | 6 | 6 | 6 | 6 | 11 |
| Buffeti | 192 | 204 | 206 | 220 | 226 |
| Konobe | 1 | 1 | 1 | 2 | — |
| Pečenjarnice | 3 | 3 | 3 | 3 | 5 |
| Slastičarne | 13 | 15 | 14 | 14 | 15 |
| Ostale ugostiteljske poslovne jedinice | 45 | 34 | 37 | 47 | 47 |

¹⁾ Obuhvaćeni objekti za ishranu unutar poslovne jedinice za smještaj (n. pr. kavana, restoran i sl. u hotelu, motelu i dr.)

* Prikazani podaci u tabelama od 2.8.1. do 2.8.4. od 1982. godine odnose se na područje grada Zagreba prema važećoj političko-teritorijalnoj podjeli (14 općina).

2.8.2. Zaposleni u ugostiteljstvu

| | 1981 | 1982* | 1983 | 1984 | 1985 |
|--|--------------|--------------|--------------|--------------|--------------|
| Ukupno | 8 752 | 8 712 | 9 014 | 8 906 | 8 910 |
| Uprave poduzeća | 686 | 558 | 674 | 402 | 437 |
| Hoteli svega | 1 799 | 1 947 | 2 001 | 1 942 | 2 077 |
| Hoteli I. kategorije | 512 | 527 | 566 | 565 | 594 |
| Hoteli A kategorije | 342 | 334 | 362 | 350 | 389 |
| Hoteli B kategorije | 624 | 722 | 721 | 728 | 775 |
| Hoteli C kategorije | 136 | 181 | 167 | 140 | 118 |
| Hoteli D kategorije | 185 | 183 | 185 | 159 | 201 |
| Moteli | 39 | 63 | 58 | 172 | 197 |
| Pansioni | 63 | 56 | 51 | 51 | 54 |
| Prenoćišta | 46 | 46 | 45 | 43 | 41 |
| Planinarski domovi | 2 | — | — | — | 3 |
| Radnička odmarališta | 14 | 11 | 14 | 14 | 11 |
| Omladinska i dječja odmarališta | 39 | 40 | 64 | 36 | 59 |
| Restauracije — klasične | 2 502 | 2 477 | 2 372 | 2 336 | 2 249 |
| Ekspres - restauracije Samoposluživanja | 339 | 349 | 278 | 312 | 332 |
| Zdravljacl | 3 | 2 | 4 | 33 | 19 |
| Radničke restauracije | 631 | 675 | 730 | 756 | 894 |
| Studentske restauracije | 106 | 153 | 156 | 156 | 189 |
| Kavane | 208 | 180 | 175 | 158 | 157 |
| Barovi (noćni) | 21 | 21 | 11 | 9 | 10 |
| Snack barovi | 199 | 210 | 206 | 186 | 286 |
| Gostionice | 278 | 373 | 331 | 408 | 297 |
| Krčme | 18 | 17 | 17 | 18 | 77 |
| Buffeti | 1 114 | 1 015 | 1 024 | 1 081 | 1 022 |
| Konobe ✓ | 8 | 8 | 7 | 7 | — |
| Pečenjarnice ✓ | 7 | 9 | 8 | 8 | 28 |
| Slastičarne ✓ | 136 | 156 | 149 | 146 | 143 |
| Ostale ugostiteljske poslovne jedinice | 473 | 346 | 639 | 627 | 328 |

* Vidi opasku na strani 113.

2.8.3. Promet u ugostiteljstvu

| | 1981 | 1982* | 1983 | 1984 | 1985 |
|---------------------------------|--------------|--------------|--------------|---------------|---------------|
| Vrijednosti u milijunima dinara | | | | | |
| Ukupno | 5 141 | 6 680 | 8 974 | 12 709 | 21 806 |
| Pivo | 477 | 619 | 771 | 1 067 | 2 078 |
| Vino | 396 | 479 | 607 | 933 | 1 573 |
| Rakija | 70 | 94 | 108 | 162 | 314 |
| Žestoka pića | 498 | 622 | 772 | 1 105 | 1 912 |
| Voćni sokovi koncentrirani | 45 | 73 | 54 | 88 | 78 |
| Voćni sokovi nekoncentrirani | 88 | 113 | 184 | 255 | 421 |
| Bezalkoholna pića | 286 | 419 | 481 | 645 | 1 138 |
| Soda voda i mineralna voda | 89 | 116 | 160 | 243 | 437 |
| Hrana | 1 973 | 2 549 | 3 405 | 4 727 | 7 967 |
| Napici | 411 | 603 | 921 | 1 113 | 1 683 |
| Duhan i šibice | 139 | 164 | 249 | 396 | 621 |
| Ostali robni promet | 24 | 30 | 84 | 115 | 269 |
| Ostali nerobni promet | 61 | 74 | 149 | 240 | 474 |
| Noćenja | 584 | 725 | 1 029 | 1 620 | 2 843 |

| | Količine u hl | | | | |
|------------------------------|---------------|---------|---------|--------|--------|
| Pivo | 113 049 | 115 923 | 102 899 | 91 663 | 92 410 |
| Vino | 37 585 | 38 429 | 35 603 | 36 915 | 31 238 |
| Rakija | 2 089 | 1 966 | 2 189 | 2 253 | 2 082 |
| Žestoka pića | 13 473 | 14 366 | 13 709 | 13 570 | 11 413 |
| Voćni sokovi koncentrirani | 6 138 | 5 695 | 2 562 | 2 802 | 1 474 |
| Voćni sokovi nekoncentrirani | 10 152 | 10 264 | 11 673 | 11 281 | 9 907 |
| Bezalkoholna pića | 36 900 | 40 975 | 36 089 | 33 018 | 32 536 |
| Soda voda i mineralna voda | 45 280 | 43 235 | 46 712 | 50 606 | 46 188 |

2.8.4. Broj ležaja u ugostiteljstvu — stanje 31. VIII

| | 1981 | 1982 | 1983 | 1984 | 1985 |
|---|--------------|--------------|--------------|--------------|--------------|
| Ukupno | 6 215 | 6 977 | 6 958 | 6 887 | 6 837 |
| Hoteli | 3 872 | 4 354 | 4 385 | 4 198 | 3 861 |
| Pansioni | 74 | 74 | 72 | 88 | 88 |
| Planinarski domovi | 22 | 44 | 73 | 73 | 73 |
| Privatne sobe | 65 | 150 | 190 | 86 | 86 |
| Prenočišta | 233 | 250 | 281 | 253 | 273 |
| Moteli | 146 | 207 | 207 | 205 | 353 |
| Turistički logori i kamp-tereni | 450 | 450 | 450 | 450 | 400 |
| Ostale ugostiteljske jedinice za smještaj ¹⁾ | 1 353 | 1 448 | 1 300 | 1 534 | 1 703 |

¹⁾ Pionirski grad, Studentski centar i ZTP — ugost., odmaralište »Sijeme«.
* Vidi opasku na strani 113.

2.9. Turizam

2.9.1. Posjetioci i ostvarena noćenja

| | 1981 | | 1982* | |
|------------------|------------------|----------------|------------------|----------------|
| | ukupno | u hotelima | ukupno | u hotelima |
| | | | | P o s j e |
| Ukupno | 598 424 | 482 231 | 598 151 | 504 880 |
| Domaći | 375 719 | 293 250 | 401 514 | 333 724 |
| Strani | 222 705 | 188 981 | 196 637 | 171 156 |
| Austrija | 11 936 | 10 502 | 10 426 | 9 786 |
| Belgija | 2 441 | 2 063 | 1 922 | 1 574 |
| Bugarska | 1 373 | 1 254 | 1 019 | 832 |
| Čehoslovačka | 6 371 | 3 910 | 5 795 | 4 073 |
| Danska | 1 713 | 1 193 | 1 195 | 735 |
| DR Njemačka | 2 276 | 2 081 | 2 057 | 1 993 |
| Finska | 956 | 711 | 794 | 584 |
| Francuska | 13 454 | 10 945 | 13 083 | 10 740 |
| Grčka | 5 397 | 5 280 | 5 902 | 5 500 |
| Holandija | 7 309 | 5 335 | 6 587 | 5 176 |
| Italija | 30 382 | 27 448 | 28 491 | 25 310 |
| Mađarska | 6 363 | 4 344 | 5 709 | 4 187 |
| Norveška | 812 | 641 | 404 | 328 |
| Poljska | 11 572 | 4 278 | 1 327 | 1 043 |
| Rumunija | 676 | 471 | 642 | 453 |
| SR Njemačka | 30 239 | 26 230 | 25 144 | 21 954 |
| SSSR | 17 502 | 17 128 | 28 038 | 27 363 |
| Švicarska | 4 984 | 4 590 | 4 487 | 4 288 |
| Švedska | 2 754 | 2 536 | 2 231 | 1 967 |
| Velika Britanija | 12 583 | 11 523 | 8 393 | 7 520 |
| Kanada | 2 824 | 2 656 | 1 901 | 1 749 |
| SAD | 22 923 | 22 215 | 14 867 | 14 064 |
| Turska | 3 191 | 2 902 | 3 147 | 2 346 |
| Ostale zemlje | 22 674 | 18 745 | 23 076 | 17 591 |
| | | | | N o ć |
| Ukupno | 1 035 283 | 810 625 | 1 039 934 | 838 158 |
| Domaći | 684 377 | 522 361 | 736 872 | 579 633 |
| Strani | 350 906 | 288 264 | 303 062 | 258 525 |
| Austrija | 17 272 | 15 458 | 14 603 | 13 529 |
| Belgija | 3 404 | 2 896 | 2 683 | 2 239 |
| Bugarska | 4 016 | 3 790 | 1 604 | 1 404 |
| Čehoslovačka | 12 439 | 8 186 | 11 117 | 7 979 |
| Danska | 2 634 | 1 917 | 2 064 | 1 257 |
| DR Njemačka | 6 390 | 5 550 | 5 719 | 5 346 |
| Finska | 1 477 | 1 034 | 1 212 | 888 |
| Francuska | 17 934 | 14 662 | 16 289 | 13 369 |
| Grčka | 6 038 | 5 896 | 6 865 | 6 437 |
| Holandija | 10 358 | 7 434 | 8 553 | 6 632 |
| Italija | 40 252 | 36 130 | 35 593 | 31 678 |
| Mađarska | 10 543 | 8 037 | 9 810 | 7 555 |
| Norveška | 1 411 | 1 028 | 641 | 531 |
| Poljska | 20 622 | 7 609 | 2 763 | 2 246 |
| Rumunija | 2 070 | 837 | 1 584 | 708 |
| SR Njemačka | 44 546 | 39 144 | 35 497 | 31 454 |
| SSSR | 31 016 | 26 893 | 53 247 | 49 653 |
| Švicarska | 7 475 | 7 012 | 6 954 | 6 706 |
| Švedska | 4 629 | 4 347 | 3 222 | 2 769 |
| Velika Britanija | 19 105 | 17 187 | 11 386 | 10 112 |
| Kanada | 4 496 | 4 137 | 2 702 | 2 476 |
| SAD | 35 317 | 33 450 | 23 461 | 20 962 |
| Turska | 3 936 | 3 476 | 3 916 | 2 843 |
| Ostale zemlje | 43 126 | 32 154 | 41 577 | 29 712 |

* Prikazani podaci od 1982. godine odnose se na područje grada Zagreba prema važećoj političko-teritorijalnoj podjeli (14 općina)

| 1983 | | 1984 | | 1985 | |
|--------|------------|--------|------------|--------|------------|
| ukupno | u hotelima | ukupno | u hotelima | ukupno | u hotelima |

t i o c i

| | | | | | |
|---------|---------|---------|---------|---------|---------|
| 628 625 | 539 225 | 724 584 | 612 920 | 707 045 | 585 649 |
| 418 708 | 358 067 | 473 705 | 392 909 | 428 335 | 339 377 |
| 209 917 | 181 158 | 250 879 | 220 011 | 278 710 | 246 272 |
| 9 879 | 9 147 | 10 054 | 9 380 | 10 215 | 8 499 |
| 1 468 | 1 042 | 2 019 | 1 677 | 2 131 | 1 621 |
| 465 | 376 | 688 | 583 | 1 202 | 948 |
| 6 021 | 4 158 | 6 622 | 4 222 | 5 286 | 4 030 |
| 1 213 | 785 | 1 137 | 681 | 1 667 | 1 202 |
| 2 034 | 1 663 | 2 517 | 2 031 | 3 716 | 3 165 |
| 722 | 420 | 778 | 457 | 763 | 422 |
| 11 084 | 9 362 | 17 818 | 15 296 | 17 321 | 16 225 |
| 5 668 | 4 935 | 6 353 | 5 444 | 7 323 | 5 763 |
| 4 782 | 3 659 | 6 024 | 4 324 | 4 969 | 3 787 |
| 24 152 | 21 497 | 31 682 | 28 217 | 31 094 | 27 584 |
| 5 080 | 3 561 | 5 756 | 4 185 | 3 586 | 2 970 |
| 518 | 414 | 690 | 510 | 636 | 521 |
| 1 634 | 1 387 | 3 221 | 1 846 | 3 850 | 2 837 |
| 344 | 227 | 379 | 178 | 255 | 141 |
| 41 636 | 38 256 | 40 481 | 36 387 | 86 813 | 81 582 |
| 25 333 | 23 769 | 19 400 | 19 116 | 20 958 | 20 421 |
| 3 217 | 2 925 | 3 784 | 3 530 | 3 821 | 3 388 |
| 1 803 | 1 516 | 2 414 | 2 061 | 2 583 | 2 081 |
| 6 984 | 5 997 | 9 024 | 7 643 | 8 117 | 6 717 |
| 1 753 | 1 580 | 2 591 | 2 223 | 3 586 | 3 205 |
| 18 474 | 17 675 | 25 194 | 24 018 | 25 369 | 24 092 |
| 3 282 | 2 333 | 3 422 | 2 171 | 4 029 | 2 045 |
| 32 371 | 24 474 | 48 831 | 43 831 | 28 920 | 23 026 |

e n j a

| | | | | | |
|-----------|---------|-----------|---------|-----------|---------|
| 1 029 074 | 846 083 | 1 100 969 | 908 409 | 1 124 712 | 907 066 |
| 695 266 | 569 587 | 720 911 | 589 620 | 714 069 | 555 826 |
| 333 808 | 276 496 | 380 058 | 318 789 | 410 643 | 351 180 |
| 14 245 | 13 240 | 14 468 | 13 408 | 14 618 | 12 347 |
| 2 011 | 1 500 | 2 646 | 2 220 | 3 086 | 2 390 |
| 871 | 756 | 1 311 | 1 205 | 1 694 | 1 218 |
| 11 014 | 8 096 | 11 816 | 8 051 | 10 651 | 8 589 |
| 1 945 | 1 272 | 1 697 | 1 146 | 2 944 | 2 243 |
| 5 633 | 4 462 | 6 542 | 5 407 | 8 057 | 6 921 |
| 1 245 | 653 | 1 508 | 782 | 1 270 | 646 |
| 15 932 | 13 404 | 22 019 | 18 893 | 21 713 | 19 699 |
| 6 488 | 5 516 | 7 164 | 6 076 | 7 966 | 6 337 |
| 7 419 | 5 790 | 8 310 | 6 118 | 6 696 | 5 278 |
| 32 773 | 29 545 | 44 203 | 39 846 | 42 616 | 38 545 |
| 8 552 | 6 689 | 8 803 | 6 713 | 6 605 | 5 679 |
| 789 | 653 | 970 | 672 | 919 | 735 |
| 4 265 | 3 740 | 7 247 | 4 911 | 7 266 | 5 574 |
| 795 | 440 | 928 | 316 | 734 | 393 |
| 54 786 | 50 421 | 51 037 | 45 727 | 99 953 | 94 114 |
| 44 838 | 40 418 | 36 410 | 34 299 | 39 116 | 36 432 |
| 5 352 | 4 992 | 6 104 | 5 838 | 6 196 | 5 732 |
| 2 938 | 2 448 | 3 514 | 3 091 | 3 743 | 3 017 |
| 10 455 | 9 145 | 12 677 | 10 842 | 13 203 | 11 230 |
| 2 767 | 2 491 | 3 528 | 3 042 | 5 765 | 5 210 |
| 29 936 | 27 528 | 42 202 | 39 293 | 39 553 | 37 109 |
| 4 038 | 2 869 | 4 024 | 2 529 | 5 017 | 2 753 |
| 64 721 | 40 428 | 80 930 | 58 363 | 61 262 | 38 989 |

2.10. Obrtništvo

2.10.1. Zaposleni i osnovna sredstva u obrtničkim organizacijama udruženog rada — teritorijalni princip

u tisućama dinara

| | Broj izvještajnih jedinica | Zaposleni (godišnji prosjek) | Aktivna osnovna sredstva ukupno | | | Sredstva za rad | | |
|--------------------------------------|----------------------------|------------------------------|---------------------------------|---------------------|--------------------------|--------------------|---------------------|--------------------------|
| | | | nabavna vrijednost | sadašnja vrijednost | % od nabavne vrijednosti | nabavna vrijednost | sadašnja vrijednost | % od nabavne vrijednosti |
| 1978 | | | | | | | | |
| Ukupno | 192 | 13 373 | 2 123 512 | 1 196 471 | 56,3 | 962 935 | 324 957 | 33,7 |
| Obrtničke usluge i popravci | 159 | 11 492 | 2 012 760 | 1 137 373 | 56,5 | 895 408 | 299 539 | 33,5 |
| Osobne usluge i usluge domaćinstvima | 33 | 1 881 | 110 752 | 59 098 | 56,4 | 67 527 | 25 418 | 37,6 |
| 1979 | | | | | | | | |
| Ukupno | 213 | 13 612 | 3 032 242 | 1 602 276 | 52,8 | 1 441 654 | 397 841 | 27,6 |
| Obrtničke usluge i popravci | 171 | 11 643 | 2 885 099 | 1 514 338 | 52,5 | 1 368 329 | 370 655 | 27,1 |
| Osobne usluge i usluge domaćinstvima | 42 | 1 969 | 147 143 | 87 938 | 59,8 | 73 325 | 27 186 | 37,1 |
| 1980 | | | | | | | | |
| Ukupno | 218 | 14 668 | 4 259 933 | 2 141 832 | 50,3 | 2 156 156 | 581 541 | 27,0 |
| Obrtničke usluge i popravci | 179 | 12 673 | 4 079 070 | 2 034 507 | 49,9 | 2 059 836 | 547 028 | 26,6 |
| Osobne usluge i usluge domaćinstvima | 39 | 1 995 | 180 863 | 107 325 | 59,3 | 96 320 | 34 513 | 35,8 |
| 1981 | | | | | | | | |
| Ukupno | 239 | 15 029 | 6 196 989 | 3 031 383 | 48,9 | 3 016 840 | 665 591 | 22,1 |
| Obrtničke usluge i popravci | 199 | 12 861 | 5 923 745 | 2 856 626 | 48,2 | 2 872 959 | 601 946 | 21,0 |
| Osobne usluge i usluge domaćinstvima | 40 | 2 168 | 273 253 | 174 757 | 64,0 | 143 881 | 63 645 | 44,2 |
| 1982* | | | | | | | | |
| Ukupno | 259 | 16 984 | 10 068 424 | 5 042 727 | 50,1 | 4 288 511 | 856 580 | 20,0 |
| Obrtničke usluge i popravci | 221 | 14 679 | 9 684 475 | 4 818 298 | 49,8 | 4 106 416 | 796 151 | 19,4 |
| Osobne usluge i usluge domaćinstvima | 38 | 2 305 | 383 949 | 224 429 | 58,5 | 182 095 | 60 429 | 33,2 |
| 1983 | | | | | | | | |
| Ukupno | 251 | 17 428 | 13 361 927 | 6 354 663 | 47,6 | 5 614 111 | 943 794 | 16,8 |
| Obrtničke usluge i popravci | 212 | 14 887 | 12 868 963 | 6 071 687 | 47,2 | 5 398 176 | 866 797 | 16,1 |
| Osobne usluge i usluge domaćinstvima | 39 | 2 541 | 492 964 | 282 976 | 57,4 | 215 935 | 76 997 | 35,7 |
| 1984 | | | | | | | | |
| Ukupno | 247 | 16 569 | 19 922 914 | 8 716 724 | 43,8 | 9 070 003 | 1 523 619 | 16,8 |
| Obrtničke usluge i popravci | 208 | 13 807 | 18 693 417 | 7 758 278 | 41,5 | 8 577 711 | 1 210 813 | 14,1 |
| Osobne usluge i usluge domaćinstvima | 39 | 2 762 | 1 229 497 | 958 446 | 78,0 | 492 292 | 312 806 | 63,5 |

2.10.2. Društveni proizvod i narodni dohodak u obrtničkim organizacijama udruženog rada — teritorijalni princip

u tisućama dinara

| | Društveni proizvod | Amortizacija | Narodni dohodak | | | | Materijalni troškovi |
|--------------------------------------|--------------------|------------------|-------------------|-----------------------------------|------------------|-----------------|----------------------|
| | | | ukupno | čisti osobni dohoci ¹⁾ | višak proizvoda | | |
| | | | | | svega | porez na promet | |
| 1978 | | | | | | | |
| Ukupno | 2 314 003 | 118 294 | 2 195 709 | 910 999 | 1 284 710 | 118 088 | 1 835 501 |
| Obrtničke usluge i popravci | 2 120 862 | 112 269 | 2 008 593 | 824 643 | 1 183 950 | 108 728 | 1 792 311 |
| Osobne usluge i usluge domaćinstvima | 193 141 | 6 025 | 187 116 | 86 356 | 100 760 | 9 360 | 43 190 |
| 1979 | | | | | | | |
| Ukupno | 2 984 980 | 183 703 | 2 801 277 | 1 165 075 | 1 636 202 | 142 075 | 2 533 661 |
| Obrtničke usluge i popravci | 2 721 973 | 175 398 | 2 546 575 | 1 053 113 | 1 493 462 | 128 869 | 2 492 702 |
| Osobne usluge i usluge domaćinstvima | 263 007 | 8 305 | 254 702 | 111 962 | 142 740 | 13 206 | 40 959 |
| 1980 | | | | | | | |
| Ukupno | 4 129 002 | 328 991 | 3 800 011 | 1 485 021 | 2 314 990 | 136 148 | 3 240 551 |
| Obrtničke usluge i popravci | 3 816 302 | 321 172 | 3 495 130 | 1 344 291 | 2 150 839 | 121 792 | 3 174 197 |
| Osobne usluge i usluge domaćinstvima | 312 700 | 7 819 | 304 881 | 140 730 | 164 151 | 14 356 | 66 354 |
| 1981 | | | | | | | |
| Ukupno | 5 822 866 | 376 146 | 5 446 720 | 2 061 027 | 3 385 693 | 218 083 | 4 956 278 |
| Obrtničke usluge i popravci | 5 407 883 | 365 337 | 5 042 546 | 1 857 869 | 3 184 677 | 211 588 | 4 883 276 |
| Osobne usluge i usluge domaćinstvima | 414 983 | 10 809 | 404 174 | 203 158 | 201 016 | 6 495 | 73 002 |
| 1982* | | | | | | | |
| Ukupno | 7 713 054 | 549 536 | 5 163 518 | 2 850 419 | 4 313 099 | 276 041 | 6 356 825 |
| Obrtničke usluge i popravci | 7 151 443 | 532 076 | 6 619 367 | 2 573 771 | 4 045 596 | 267 727 | 6 264 241 |
| Osobne usluge i usluge domaćinstvima | 561 611 | 17 460 | 544 151 | 276 648 | 267 503 | 8 314 | 92 584 |
| 1983 | | | | | | | |
| Ukupno | 10 590 951 | 881 797 | 9 709 154 | 3 601 880 | 6 107 274 | 405 980 | 10 047 021 |
| Obrtničke usluge i popravci | 9 833 044 | 858 916 | 8 974 128 | 3 227 435 | 5 746 693 | 391 722 | 9 926 842 |
| Osobne usluge i usluge domaćinstvima | 757 907 | 22 881 | 735 026 | 374 445 | 360 581 | 14 258 | 120 179 |
| 1984 | | | | | | | |
| Ukupno | 16 068 911 | 1 135 759 | 14 933 152 | 5 036 961 | 9 896 191 | 591 630 | 15 694 159 |
| Obrtničke usluge i popravci | 14 862 071 | 1 088 646 | 13 773 425 | 4 474 251 | 9 299 174 | 571 305 | 15 411 346 |
| Osobne usluge i usluge domaćinstvima | 1 206 840 | 47 113 | 1 159 727 | 562 710 | 597 017 | 20 325 | 282 813 |

¹⁾ Bez ostalih osobnih primanja

* Podaci u tabelama 2.10.1. do 2.10.4. od 1982. godine odnose se na područje grada Zagreba prema važećoj političko-teritorijalnoj podjeli (14 općina).

2.10.3. Izvršene isplate za investicije po osnovnim oblicima financiranja u obrtničkim organizacijama udruženog rada — organizacioni princip

u tisućama dinara

| | Ukupno | U osnovna sredstva | | | | U sredstva zajedničke potrošnje |
|--------------------------------------|----------------|--------------------|------------------------------------|---|--|---------------------------------|
| | | svega | iz vlastitih i udruženih sredstava | kreditirano iz sredstava i fondova DPZ-a i banaka | financirano iz sredstava i fondova DPZ-a | |
| 1981 | | | | | | |
| Ukupno | 445 736 | 444 869 | 346 603 | 98 266 | — | 867 |
| Obrtničke usluge i popravci | 428 227 | 427 360 | 337 594 | 89 766 | — | 867 |
| Osobne usluge i usluge domaćinstvima | 17 509 | 17 509 | 9 009 | 8 500 | — | — |
| 1982* | | | | | | |
| Ukupno | 338 194 | 335 835 | 249 048 | 86 787 | — | 2 359 |
| Obrtničke usluge i popravci | 331 218 | 328 859 | 242 975 | 85 884 | — | 2 359 |
| Osobne usluge i usluge domaćinstvima | 6 976 | 6 976 | 6 073 | 903 | — | — |
| 1983 | | | | | | |
| Ukupno | 603 405 | 603 316 | 302 813 | 27 805 | 272 698 | 89 |
| Obrtničke usluge i popravci | 594 321 | 594 232 | 293 729 | 27 805 | 272 698 | 89 |
| Osobne usluge i usluge domaćinstvima | 9 084 | 9 084 | 9 084 | — | — | — |
| 1984 | | | | | | |
| Ukupno | 624 035 | 620 833 | 493 861 | 126 972 | — | 3 202 |
| Obrtničke usluge i popravci | 611 254 | 608 052 | 481 080 | 126 972 | — | 3 202 |
| Osobne usluge i usluge domaćinstvima | 12 781 | 12 781 | 12 781 | — | — | — |

2.10.4. Ostvarene investicije prema tehničkoj strukturi u obrtničkim organizacijama udruženog rada — teritorijalni princip

u tisućama dinara

| | Ukupno | Građevinski radovi | Oprema sa montažom | | Ostalo |
|--------------------------------------|----------------|--------------------|--------------------|---------------|---------------|
| | | | domaća | uvozna | |
| 1981 | | | | | |
| Ukupno | 380 344 | 176 472 | 171 317 | 23 674 | 8 881 |
| Obrtničke usluge i popravci | 360 609 | 173 076 | 167 451 | 11 428 | 8 654 |
| Osobne usluge i usluge domaćinstvima | 19 735 | 3 396 | 3 866 | 12 246 | 227 |
| 1982* | | | | | |
| Ukupno | 395 756 | 169 222 | 149 657 | 49 709 | 27 168 |
| Obrtničke usluge i popravci | 388 747 | 167 808 | 144 062 | 49 709 | 27 168 |
| Osobne usluge i usluge domaćinstvima | 7 009 | 1 414 | 5 595 | — | — |
| 1983 | | | | | |
| Ukupno | 900 603 | 625 725 | 233 987 | 30 865 | 10 026 |
| Obrtničke usluge i popravci | 891 316 | 625 725 | 224 700 | 30 865 | 10 026 |
| Osobne usluge i usluge domaćinstvima | 9 287 | — | 9 287 | — | — |
| 1984 | | | | | |
| Ukupno | 537 954 | 198 934 | 294 261 | 38 231 | 6 528 |
| Obrtničke usluge i popravci | 525 307 | 198 934 | 281 614 | 38 231 | 6 528 |
| Osobne usluge i usluge domaćinstvima | 12 647 | — | 12 647 | — | — |

* Vidi opasku na strani 117

2.11. Komunalna djelatnost

2.11.1. Javni vodovod

| | Dužina cjevovoda u km | Rezervoari | | Broj priključaka | Ukupno dignuto vode | Gubitak u mreži | Isporučeno vode | | | | |
|-------|-----------------------|------------|----------------------------------|------------------|---------------------|-----------------|-----------------|--------------|----------------|-------------|--------|
| | | broj | zapremina u tils. m ³ | | | | svoga | za kućanstva | za javne svrhe | za privredu | ostalo |
| | | | | | | | | | | | |
| 1976 | 963 | 19 | 64,7 | 38 273 | 82 591 | 12 714 | 69 877 | 26 947 | 1 356 | 32 226 | 9 348 |
| 1977 | 1 001 | 20 | 65,1 | 39 822 | 89 855 | 14 685 | 75 170 | 30 784 | 633 | 40 859 | 2 894 |
| 1978 | 1 002 | 20 | 65,1 | 41 305 | 99 845 | 18 117 | 81 728 | 32 253 | 741 | 36 472 | 12 262 |
| 1979 | 1 100 | 21 | 67,3 | 43 408 | 104 386 | 17 671 | 86 715 | 34 098 | 855 | 37 024 | 14 738 |
| 1980 | 1 133 | 23 | 71,7 | 45 593 | 105 980 | 20 694 | 85 286 | 35 606 | 518 | 46 469 | 2 693 |
| 1981 | 1 186 | 25 | 71,9 | 47 431 | 112 987 | 22 545 | 90 442 | 35 711 | 537 | 49 519 | 4 675 |
| 1982* | 1 634 | 41 | 76,5 | 59 695 | 122 879 | 21 456 | 101 423 | 41 734 | 720 | 54 085 | 4 884 |
| 1983 | 1 700 | 40 | 77,0 | 63 070 | 121 561 | 28 030 | 93 531 | 37 318 | 213 | 50 980 | 5 020 |
| 1984 | 1 745 | 41 | 80,1 | 65 390 | 123 366 | 25 840 | 97 526 | 43 952 | 228 | 48 936 | 4 410 |
| 1985 | 1 774 | 45 | 131,6 | 67 481 | 127 647 | 27 775 | 99 872 | 43 893 | 226 | 50 967 | 4 786 |

2.11.2. Javna kanalizacija

| | Dužina kanalizacijske mreže u km | | | Kanalizacijski priključci |
|-------|----------------------------------|-----------|----------------------------|---------------------------|
| | ukupno | kolektori | ostala kanalizaciona mreža | |
| 1976 | 648,9 | 83,4 | 565,5 | 30 571 |
| 1977 | 675,3 | 83,7 | 591,6 | 31 545 |
| 1978 | 687,5 | 84,5 | 603,0 | 32 384 |
| 1979 | 783,3 | 90,4 | 692,9 | 32 894 |
| 1980 | 819,4 | 90,4 | 729,0 | 33 614 |
| 1981 | 848,2 | 95,9 | 752,3 | 34 570 |
| 1982* | 879,2 | 102,9 | 776,3 | 41 182 |
| 1983 | 902,0 | 121,0 | 781,0 | 42 078 |
| 1984 | 914,7 | 125,0 | 789,7 | 42 523 |
| 1985 | 938,9 | 136,5 | 802,4 | 43 454 |

2.11.3. Snabdijevanje grada toplinskom energijom

| | 1981 | 1982* | 1983 | 1984 | 1985 | Indeksi | |
|------------------|-----------|-----------|-----------|-----------|-----------|--------------|--------------|
| | | | | | | 1985 1981 | 1985 1984 |
| isporučeno u G J | | | | | | | |
| Tehnološke pare | 4 151 452 | 4 051 235 | 4 192 965 | 4 484 908 | 4 764 187 | 114,8 | 106,2 |
| Vrele vode | 3 489 748 | 3 329 825 | 3 245 658 | 4 688 673 | 6 102 824 | 174,9 | 130,2 |

* Podaci u tabelama 2.11.1. do 2.11.8. od 1982. god. odnose se na područje grada Zagreba prema važećoj političko-teritorijalnoj podjeli (14 općina).

2.11.4. Električna energija

| | Dužina električnih vodova u km | | Proizvedeno električne energije u MWh | Potrošeno električne energije | | | Broj potrošača | Broj rasvjetnih mjesta na ulicama i trgovima | | | | | |
|-------|--------------------------------|---------|---------------------------------------|-------------------------------|-----------|----------------|----------------|--|----------------|---------|-----------|-----------|------------------|
| | podzemnih kabela | zračnih | | domaćinstva | privreda | rasvjeta javna | | običnih | fluorescentnih | živinih | natrijevi | reflektor | reflektor natrij |
| | | | | M W h | | | | | | | | | |
| 1976 | 1 831 | 2 688 | 479 593 | 456 954 | 657 791 | 28 548 | 224 590 | 11 675 | 511 | 9 378 | 318 | 182 | 4 |
| 1977 | 1 909 | 2 749 | 334 856 | 491 510 | 709 649 | 35 163 | 229 888 | 11 675 | 511 | 9 378 | 318 | 182 | 4 |
| 1978 | 2 137 | 3 532 | 341 761 | 530 443 | 761 944 | 38 977 | 234 224 | 16 236 | 580 | 18 159 | 3 566 | 94 | 4 |
| 1979 | 2 286 | 4 559 | 562 993 | 659 126 | 873 180 | 41 214 | 265 399 | 20 761 | 930 | 19 595 | 3 696 | 94 | 4 |
| 1980 | 2 425 | 5 139 | 750 983 | 689 109 | 976 761 | 44 287 | 271 509 | 20 213 | 683 | 21 980 | 3 696 | 102 | 4 |
| 1981 | 2 606 | 5 255 | 625 507 | 676 823 | 982 273 | 40 187 | 279 576 | 20 259 | 683 | 22 640 | 3 891 | 102 | 4 |
| 1982* | 3 092 | 6 031 | 538 872 | 748 768 | 1 000 625 | 33 006 | 299 973 | 20 644 | 683 | 27 991 | 4 979 | 107 | 204 |
| 1983 | 3 227 | 6 068 | 511 533 | 819 420 | 1 022 621 | 37 380 | 308 176 | 20 674 | 623 | 28 634 | 4 979 | 102 | 204 |
| 1984 | 3 311 | 6 174 | 439 776 | 883 186 | 1 047 659 | 38 502 | 317 475 | 20 700 | 557 | 29 652 | 5 131 | 85 | 204 |
| 1985 | 3 554 | 6 227 | 405 165 | 911 490 | 1 102 374 | 48 019 | 325 341 | 19 626 | 812 | 30 963 | 5 150 | 93 | 204 |

2.11.5. Plin

| | Dužina plinovoda u km | Gradski plin | | | | | Prirodni plin | | | Broj potrošača | Broj javnih rasvjetnih mjesta |
|-------|-----------------------|--------------|---------|------------------|-------------|------------|------------------|-------------|------------|----------------|-------------------------------|
| | | proizvodnja | gubitak | isporučeno plina | | | isporučeno plina | | | | |
| | | | | ukupno | domaćinstva | industriji | ukupno | domaćinstva | industriji | | |
| | | | | | | | | | | | |
| 1976 | 329 | 99 338 | 4 851 | 94 487 | 76 901 | 17 586 | 193 129 | 33 356 | 159 773 | 57 552 | 85 |
| 1977 | 339 | 97 500 | — | 97 500 | 80 122 | 17 378 | 225 751 | 30 227 | 195 524 | 61 742 | 85 |
| 1978 | 358 | 108 724 | 3 262 | 105 462 | 89 357 | 16 105 | 267 362 | 42 157 | 225 205 | 63 723 | 88 |
| 1979 | 419 | 100 962 | 325 | 100 637 | 84 610 | 16 027 | 346 356 | 46 651 | 299 705 | 69 322 | 90 |
| 1980 | 492 | 107 700 | — | 107 700 | 91 178 | 16 522 | 376 372 | 62 541 | 313 831 | 76 922 | 90 |
| 1981 | 522 | 94 136 | — | 94 136 | 80 315 | 13 821 | 394 777 | 63 981 | 330 796 | 76 922 | 90 |
| 1982* | 762 | 90 502 | — | 90 502 | 77 972 | 12 530 | 376 969 | 66 146 | 310 823 | 79 089 | 98 |
| 1983 | 785 | 77 571 | — | 77 571 | 66 665 | 10 906 | 338 281 | 92 317 | 245 964 | 81 844 | 95 |
| 1984 | 811 | 63 489 | — | 63 489 | 51 845 | 11 644 | 373 117 | 95 182 | 277 935 | 85 466 | 79 |
| 1985 | 840 | 53 449 | — | 53 449 | 44 599 | 8 850 | 362 593 | 92 762 | 269 831 | 88 084 | 79 |

* Vidi opasku na strani 121.

2.11.6. Javna hladna kupališta

| | 1976 | 1977 | 1978 | 1979 | 1980 | 1981 | 1982* | 1983 | 1984 | 1985 |
|--------------------------|------|------|------|------|------|------|-------|------|------|------|
| Broj hladnih kupališta | 6 | 7 | 5 | 5 | 5 | 5 | 6 | 6 | 6 | 6 |
| Broj kabina | 371 | 378 | 387 | 391 | 397 | 402 | 503 | 503 | 431 | 416 |
| Broj tuševa | 45 | 45 | 27 | 40 | 60 | 35 | 47 | 45 | 46 | 42 |
| Broj kupaca — u tisućama | 80 | 82 | 98 | 90 | 89 | 302 | 160 | 216 | 123 | 136 |

2.11.7. Javna topla kupališta

| | 1976 | 1977 | 1978 | 1979 | 1980 | 1981 | 1982* | 1983 | 1984 | 1985 |
|----------------------------------|------|------|------|------|------|------|-------|------|------|------|
| Broj toplih kupališta | 5 | 5 | 5 | 5 | 5 | 4 | 5 | 5 | 4 | 4 |
| Broj kada | 35 | 35 | 25 | 31 | 25 | 25 | 18 | 31 | 6 | 6 |
| Broj tuševa | 102 | 110 | 101 | 99 | 101 | 118 | 83 | 101 | 47 | 67 |
| Broj kupaca — u tisućama | 468 | 466 | 311 | 410 | 314 | 420 | 380 | 341 | 332 | 313 |
| Broj bazena | 5 | 5 | 4 | 5 | 5 | 5 | 6 | 6 | 5 | 8 |
| Površina bazena u m ² | 476 | 476 | 476 | 476 | 480 | 464 | 544 | 514 | 514 | 702 |

2.11.8. Tržnice za živežne namirnice

| | 1976 | 1977 | 1978 | 1979 | 1980 | 1981 | 1982* | 1983 | 1984 | 1985 |
|---------------------------------------|--------|--------|--------|--------|----------|--------|--------|--------|--------|--------|
| Broj tržnica | 14 | 15 | 15 | 15 | 17 | 17 | 19 | 20 | 20 | 20 |
| Površina u m ² - ukupno | 49 945 | 51 625 | 51 625 | 51 625 | 61 0831) | 62 244 | 71 514 | 74 736 | 72 729 | 72 854 |
| Obrađena površina - u m ² | 48 976 | 50 656 | 50 656 | 50 656 | 58 1511) | 58 221 | 62 758 | 62 980 | 68 253 | 68 253 |
| Pokrivena površina - u m ² | 16 187 | 16 797 | 16 797 | 16 797 | 24 660 | 24 730 | 28 777 | 28 796 | 28 929 | 28 969 |
| Broj klupa (stolova) | 2 570 | 2 625 | 2 625 | 2 625 | 3 065 | 3 187 | 3 601 | 3 666 | 3 704 | 3 626 |
| Površina klupa - u m ² | 9 000 | 9 134 | 9 134 | 9 134 | 9 976 | 9 946 | 10 401 | 10 472 | 10 412 | 11 132 |
| Prodavonice na tržnicama | 365 | 382 | 382 | 362 | 422 | 422 | 451 | 461 | 461 | 461 |

1) Površine umanjene za veličinu sajmišnog prostora u Velikoj Gorici.

* Vidi opasku na strani 121.

2.12. Društveni proizvod i narodni dohodak

2.12.1. Narodni dohodak — teritorijalni princip

u tisućama dinara

| | 1980 | 1981 | 1982* | 1983 | 1984 |
|---|-------------------|--------------------|--------------------|--------------------|--------------------|
| Ukupno društveni i privatni sektor | | | | | |
| Sveukupno | 96 060 111 | 135 310 823 | 174 169 001 | 239 518 620 | 371 799 596 |
| Industrija i rudarstvo | 30 909 030 | 45 212 510 | 58 296 119 | 79 091 547 | 127 774 168 |
| Poljoprivreda i ribarstvo | 1 420 937 | 1 909 586 | 4 286 929 | 6 285 832 | 8 268 375 |
| Sumarstvo | 106 335 | 182 679 | 306 344 | 380 362 | 662 553 |
| Vodoprivreda | 265 396 | 330 626 | 456 367 | 615 282 | 779 154 |
| Građevinarstvo | 12 620 770 | 18 313 094 | 23 100 164 | 29 564 325 | 43 012 568 |
| Promet i veze | 6 592 289 | 8 232 360 | 9 912 825 | 13 249 223 | 20 737 076 |
| Trgovina | 24 030 502 | 33 710 242 | 43 392 572 | 64 233 380 | 99 126 277 |
| Ugostiteljstvo i turizam | 2 970 551 | 3 997 639 | 5 345 580 | 10 079 895 | 9 378 114 |
| Proizvodne obrtničke usluge | 5 985 679 | 8 402 146 | 11 632 397 | 15 751 298 | 23 866 293 |
| Proizvodno-komunalne djelatnosti | 1 427 148 | 1 750 428 | 2 154 214 | 2 100 107 | 3 274 657 |
| Tehničke i poslovne usluge | 7 497 481 | 10 432 762 | 11 794 076 | 13 542 093 | 28 323 348 |
| Izdavačko-novinska djelatnost i kinematografi | 2 040 943 | 2 594 388 | 3 202 937 | 4 254 892 | 6 047 860 |
| Ljekarne | 193 096 | 243 363 | 288 477 | 370 384 | 549 153 |
| Društveni sektor | | | | | |
| Ukupno | 91 276 901 | 128 908 597 | 163 087 748 | 224 957 273 | 351 210 714 |
| Industrija i rudarstvo | 30 909 030 | 45 212 510 | 58 296 119 | 79 091 547 | 127 774 168 |
| Poljoprivreda i ribarstvo | 433 832 | 562 696 | 999 514 | 1 924 724 | 2 265 649 |
| Sumarstvo | 106 335 | 182 679 | 306 344 | 380 362 | 662 553 |
| Vodoprivreda | 265 396 | 330 626 | 456 367 | 615 282 | 779 154 |
| Građevinarstvo | 12 104 838 | 17 631 340 | 22 052 428 | 28 389 994 | 41 921 723 |
| Promet i veze | 6 148 894 | 7 676 540 | 9 015 420 | 12 171 881 | 19 047 754 |
| Trgovina | 24 028 529 | 33 707 210 | 43 387 229 | 64 220 683 | 99 087 126 |
| Ugostiteljstvo i turizam | 2 626 249 | 3 541 509 | 4 515 256 | 8 921 096 | 7 704 144 |
| Proizvodne obrtničke usluge | 3 495 130 | 5 042 546 | 6 619 367 | 8 974 228 | 13 773 425 |
| Proizvodno-komunalne djelatnosti | 1 427 148 | 1 750 428 | 2 154 214 | 2 100 107 | 3 274 657 |
| Tehničke i poslovne usluge | 7 497 481 | 10 432 762 | 11 794 076 | 13 542 093 | 28 323 348 |
| Izdavačko-novinska djelatnost i kinematografi | 2 040 943 | 2 594 388 | 3 202 937 | 4 254 892 | 6 047 860 |
| Ljekarne | 193 096 | 243 363 | 288 477 | 370 384 | 549 153 |
| Privatni sektor | | | | | |
| Ukupno | 4 783 210 | 6 402 226 | 11 081 253 | 14 561 347 | 20 588 882 |
| Poljoprivreda | 987 105 | 1 345 890 | 3 287 415 | 4 361 108 | 6 002 726 |
| Građevinarstvo | 515 932 | 681 754 | 1 047 736 | 1 174 331 | 1 090 845 |
| Promet | 443 395 | 555 820 | 897 405 | 1 077 342 | 1 689 322 |
| Trgovina | 1 973 | 3 032 | 5 343 | 12 697 | 39 151 |
| Ugostiteljstvo i turizam | 344 256 | 456 130 | 830 324 | 1 158 799 | 1 673 970 |
| Obrtništvo — proizvodno | 2 490 549 | 3 359 600 | 5 013 030 | 6 777 070 | 10 092 868 |

* Podaci u tabelama 2.12.1. do 2.12.5. od 1982. god. odnose se na područje grada Zagreba prema važećoj političko-teritorijalnoj podjeli (14 općina).

2.12.2. Narodni dohodak u društvenom sektoru — organizacioni princip

u tisućama dinara

| | 1980 | 1981 | 1982* | 1983 | 1984 |
|--|--------------------|--------------------|--------------------|--------------------|--------------------|
| Ukupno | 102 651 515 | 143 047 400 | 181 326 328 | 251 381 900 | 394 076 785 |
| Industrija i rudarstvo | 33 092 311 | 46 622 761 | 63 100 751 | 85 527 097 | 138 557 997 |
| Poljoprivreda i ribarstvo | 791 454 | 1 065 462 | 1 713 656 | 2 981 763 | 3 451 827 |
| Šumarstvo | 104 818 | 179 277 | 303 005 | 376 991 | 656 829 |
| Vodoprivreda | 265 396 | 330 626 | 456 367 | 615 282 | 779 154 |
| Građevinarstvo | 17 712 084 | 25 931 218 | 30 289 246 | 41 000 364 | 63 719 689 |
| Promet i veze | 6 125 189 | 7 562 341 | 8 572 732 | 11 148 104 | 17 711 880 |
| Trgovina | 26 760 014 | 37 187 508 | 46 837 671 | 69 376 743 | 107 050 569 |
| Ugostiteljstvo i turizam | 2 645 347 | 3 633 607 | 4 727 300 | 6 218 208 | 8 697 796 |
| Proizvodne obrtničke usluge | 3 309 371 | 4 182 171 | 6 259 110 | 8 130 636 | 12 229 737 |
| Proizvodno-komunalne djelatnosti | 1 512 881 | 1 729 694 | 1 962 436 | 2 570 760 | 3 023 117 |
| Tehničke i poslovne usluge | 7 368 265 | 10 654 547 | 12 139 179 | 16 954 012 | 29 177 536 |
| Izdavačko-novinska djelatnost i kinematografi | 2 751 611 | 3 699 733 | 4 650 100 | 6 076 667 | 8 428 998 |
| Ljekarne | 212 774 | 268 455 | 314 775 | 405 273 | 591 656 |

2.12.3. Društveni proizvod i narodni dohodak u privatnom sektoru

u tisućama dinara

| | Društveni proizvod | Amortizacija | Narodni dohodak | | |
|--------------------------|-----------------------|------------------|-------------------|------------------------|--------------------|
| | | | ukupno | čisti osobni dohoci | višak proizvoda |
| 1979 | 4 093 766 | 203 563 | 3 890 203 | 2 827 125 | 1 063 078 |
| 1980 | 5 031 463 | 248 253 | 4 783 210 | 3 445 344 | 1 337 866 |
| 1981 | 6 729 678 | 327 452 | 6 402 226 | 4 567 130 | 1 835 096 |
| 1982* | 11 667 673 | 586 420 | 11 081 253 | 7 945 388 | 3 135 865 |
| 1983 | | | | | |
| Ukupno | 15 326 732 | 765 385 | 14 561 347 | 10 359 478 | 4 201 869 |
| Poljoprivreda | 4 590 640 | 229 532 | 4 361 108 | 3 515 054 | 846 054 |
| Građevinarstvo | 1 174 331 | — | 1 174 331 | 1 068 641 | 105 690 |
| Promet | 1 292 796 | 215 454 | 1 077 342 | 737 121 | 340 221 |
| Trgovina | 13 581 | 884 | 12 697 | 8 013 | 4 684 |
| Ugostiteljstvo i turizam | 1 251 495 | 92 696 | 1 158 799 | 689 295 | 469 504 |
| Obrtništvo — proizvodno | 7 003 889 | 226 819 | 6 777 070 | 4 341 354 | 2 435 716 |
| 1984 | | | | | |
| Ukupno | 21 682 169 | 1 093 287 | 20 588 882 | 14 677 573 | 5 911 309 |
| Poljoprivreda | 6 318 700 | 315 974 | 6 002 726 | 4 838 197 | 1 164 529 |
| Građevinarstvo | 1 090 845 | — | 1 090 845 | 992 669 | 98 176 |
| Promet | 2 027 200 | 337 878 | 1 689 322 | 1 160 066 | 529 256 |
| Trgovina | 41 924 | 2 773 | 39 151 | 24 143 | 15 008 |
| Ugostiteljstvo i turizam | 1 807 900 | 133 930 | 1 673 970 | 1 027 596 | 646 374 |
| Obrtništvo — proizvodno | 10 395 600 | 302 732 | 10 092 868 | 6 634 902 | 3 457 966 |

2.12.4. Društveni proizvod i narodni dohodak u društvenom sektoru — organizacioni princip

u tisućama dinara

| | Društveni proizvod | Amortizacija | Narodni dohodak | | | | Materijalni troškovi |
|---|--------------------|-------------------|--------------------|-----------------------------------|--------------------|-------------------|----------------------|
| | | | ukupno | čisti ¹⁾ osobni dohoci | višak proizvoda | | |
| | | | | | svega | porez na promet | |
| 1979 | 89 169 699 | 7 529 628 | 81 640 071 | 25 166 329 | 56 473 742 | 9 943 059 | 92 605 888 |
| 1980 | 117 005 008 | 14 353 493 | 102 651 515 | 30 696 181 | 71 955 334 | 12 616 250 | 119 324 138 |
| 1981 | 161 325 299 | 18 277 899 | 143 047 400 | 41 727 350 | 101 320 050 | 17 223 393 | 163 418 462 |
| 1982* | 207 345 216 | 26 018 888 | 181 326 328 | 54 997 119 | 126 329 209 | 21 495 390 | 224 308 387 |
| 1983 | | | | | | | |
| Ukupno | 287 604 504 | 36 222 604 | 251 381 900 | 68 775 490 | 182 606 410 | 31 520 187 | 306 770 990 |
| Industrija i rudarstvo | 104 009 065 | 18 481 968 | 85 527 097 | 27 572 308 | 57 954 789 | 716 308 | 180 277 413 |
| Poljoprivreda i ribarstvo | 3 283 663 | 301 900 | 2 981 763 | 715 217 | 2 266 546 | 192 792 | 11 220 044 |
| Šumarstvo | 443 373 | 66 382 | 376 991 | 117 646 | 259 345 | 3 482 | 200 779 |
| Vodoprivreda | 685 775 | 70 493 | 615 282 | 221 009 | 394 273 | 152 | 479 348 |
| Građevinarstvo | 50 472 280 | 9 471 916 | 41 000 364 | 10 504 225 | 30 496 139 | 237 137 | 53 153 624 |
| Promet i veze | 14 675 861 | 3 527 757 | 11 148 104 | 5 517 545 | 5 630 559 | 53 123 | 8 863 134 |
| Trgovina | 70 810 321 | 1 433 578 | 69 376 743 | 11 556 674 | 57 820 069 | 28 351 601 | 15 356 762 |
| Ugostiteljstvo i turizam | 6 783 018 | 564 810 | 6 218 208 | 2 352 125 | 3 866 083 | 427 105 | 5 727 217 |
| Proizvodne obrtničke usluge | 8 677 363 | 546 727 | 8 130 636 | 3 307 333 | 4 823 303 | 386 443 | 9 393 978 |
| Proizvodno-komunalne djelat. | 3 496 464 | 925 704 | 2 570 760 | 1 214 645 | 1 356 115 | 7 670 | 6 665 280 |
| Tehničke i poslovne usluge | 17 613 122 | 659 110 | 16 954 012 | 3 997 010 | 12 957 002 | 413 003 | 11 015 020 |
| Izdavačko-novinska djelatnost i kinematografi | 6 234 492 | 157 825 | 6 076 667 | 1 549 129 | 4 527 538 | 619 098 | 4 379 261 |
| Ljekarne | 419 707 | 14 434 | 405 273 | 150 624 | 254 649 | 112 273 | 39 130 |
| 1984 | | | | | | | |
| Ukupno | 451 378 683 | 57 301 898 | 394 076 785 | 98 555 315 | 295 521 470 | 48 702 886 | 512 608 700 |
| Industrija i rudarstvo | 166 053 525 | 27 495 528 | 138 557 997 | 39 585 084 | 98 972 913 | 1 593 134 | 315 066 733 |
| Poljoprivreda i ribarstvo | 3 825 379 | 373 552 | 3 451 827 | 1 004 228 | 2 447 599 | 227 117 | 14 474 438 |
| Šumarstvo | 776 321 | 119 492 | 656 829 | 188 403 | 468 426 | 8 984 | 279 499 |
| Vodoprivreda | 864 149 | 84 995 | 779 154 | 291 849 | 487 305 | 379 | 685 983 |
| Građevinarstvo | 82 356 763 | 18 637 074 | 63 719 689 | 14 173 583 | 49 546 106 | 170 803 | 82 422 593 |
| Promet i veze | 22 574 947 | 4 863 067 | 17 711 880 | 7 980 943 | 9 730 937 | 31 060 | 14 337 246 |
| Trgovina | 108 948 716 | 1 898 147 | 107 050 569 | 16 748 659 | 90 301 910 | 43 605 598 | 23 272 809 |
| Ugostiteljstvo i turizam | 9 333 228 | 635 432 | 8 697 796 | 3 180 603 | 5 517 193 | 659 967 | 8 201 166 |
| Proizvodne obrtničke usluge | 12 932 413 | 702 676 | 12 229 737 | 4 587 485 | 7 642 252 | 643 518 | 15 128 202 |
| Proizvodno-komunalne djelat. | 4 307 298 | 1 284 181 | 3 023 117 | 1 602 881 | 1 420 236 | 10 587 | 11 576 874 |
| Tehničke i poslovne usluge | 30 154 235 | 976 699 | 29 177 536 | 6 855 719 | 22 321 817 | 712 448 | 20 681 598 |
| Izdavačko-novinska djelatnost i kinematografi | 8 641 468 | 212 470 | 8 428 998 | 2 144 643 | 6 284 355 | 866 131 | 6 419 905 |
| Ljekarne | 610 241 | 18 585 | 591 656 | 211 235 | 380 421 | 173 160 | 61 654 |

1) Bez ostalih osobnih primanja

2.12.5. Društveni proizvod i narodni dohodak u društvenom sektoru — teritorijalni princip

u tisućama dinara

| | Društveni proizvod | Amortizacija | Narodni dohodak | | | | Materijalni troškovi |
|---|--------------------|-------------------|--------------------|-----------------------------------|--------------------|-------------------|----------------------|
| | | | ukupno | čisti ¹⁾ osobni dohoci | višak proizvoda | | |
| | | | | | svega | porez na promet | |
| 1979 | 78 330 427 | 5 256 869 | 73 073 558 | 23 048 016 | 50 025 542 | 7 935 360 | 82 556 414 |
| 1980 | 100 907 229 | 9 630 328 | 91 276 901 | 28 241 815 | 63 035 086 | 9 814 070 | 107 781 292 |
| 1981 | 141 361 807 | 12 453 210 | 128 908 597 | 39 294 816 | 89 613 781 | 13 784 855 | 154 214 008 |
| 1982* | 181 376 465 | 18 288 717 | 163 087 748 | 50 990 378 | 112 097 370 | 17 764 558 | 208 899 830 |
| 1983 | | | | | | | |
| Ukupno | 250 265 982 | 25 308 809 | 224 957 273 | 64 013 614 | 160 943 659 | 26 210 032 | 287 038 484 |
| Industrija i rudarstvo | 89 657 158 | 10 565 611 | 79 091 547 | 26 233 929 | 52 857 618 | 570 862 | 172 492 205 |
| Poljoprivreda i ribarstvo | 2 116 401 | 191 677 | 1 924 724 | 502 302 | 1 422 422 | 75 514 | 7 108 749 |
| Šumarstvo | 446 841 | 66 479 | 380 362 | 118 588 | 261 774 | 4 375 | 201 250 |
| Vodoprivreda | 685 775 | 70 493 | 615 282 | 221 009 | 394 273 | 152 | 479 348 |
| Građevinarstvo | 35 036 846 | 6 646 852 | 28 389 994 | 8 188 856 | 20 201 138 | 211 065 | 39 642 521 |
| Promet i veze | 15 196 884 | 3 025 003 | 12 171 881 | 5 373 950 | 6 797 931 | 77 060 | 8 565 242 |
| Trgovina | 65 661 047 | 1 440 364 | 64 220 683 | 11 253 084 | 52 967 599 | 23 764 903 | 18 892 070 |
| Ugostiteljstvo i turizam | 9 517 458 | 596 362 | 8 921 096 | 2 411 801 | 6 509 295 | 332 186 | 8 272 796 |
| Proizvodne obrtničke usluge | 9 833 044 | 858 912 | 8 974 228 | 3 227 435 | 5 746 793 | 391 722 | 9 926 842 |
| Proizvodno-komunalne djelat. | 3 213 998 | 1 113 811 | 2 100 107 | 1 229 184 | 870 923 | 3 160 | 8 755 438 |
| Tehničke i poslovne usluge | 14 135 069 | 592 976 | 13 542 093 | 3 952 756 | 9 589 337 | 506 607 | 8 918 598 |
| Izdavačko-novinska djelatnost i kinematografi | 4 381 857 | 126 965 | 4 254 892 | 1 179 720 | 3 075 172 | 169 757 | 3 746 999 |
| Ljekarne | 383 604 | 13 220 | 370 384 | 138 000 | 232 384 | 102 669 | 36 426 |
| 1984 | | | | | | | |
| Ukupno | 389 891 228 | 38 670 514 | 351 210 714 | 91 757 999 | 259 452 715 | 40 333 787 | 478 650 846 |
| Industrija i rudarstvo | 142 643 125 | 14 868 957 | 127 774 168 | 37 725 967 | 90 048 201 | 1 406 533 | 299 625 641 |
| Poljoprivreda i ribarstvo | 2 509 798 | 244 149 | 2 265 649 | 711 899 | 1 553 750 | 70 705 | 9 535 528 |
| Šumarstvo | 782 158 | 119 605 | 662 553 | 189 861 | 472 692 | 10 598 | 286 294 |
| Vodoprivreda | 864 149 | 84 995 | 779 154 | 291 849 | 487 305 | 379 | 685 983 |
| Građevinarstvo | 54 899 341 | 12 977 618 | 41 921 723 | 10 944 832 | 30 976 891 | 149 478 | 60 902 903 |
| Promet i veze | 23 186 760 | 4 139 006 | 19 047 754 | 7 771 104 | 11 276 650 | 41 946 | 14 115 882 |
| Trgovina | 100 970 251 | 1 883 125 | 99 087 126 | 16 255 235 | 82 831 891 | 36 389 341 | 27 514 566 |
| Ugostiteljstvo i turizam | 8 219 097 | 514 953 | 7 704 144 | 2 907 069 | 4 797 075 | 514 768 | 7 381 315 |
| Proizvodno-obrtničke usluge | 14 862 071 | 1 088 646 | 13 773 425 | 4 474 251 | 9 299 174 | 571 305 | 15 411 346 |
| Proizvodno-komunalne djelat. | 4 792 365 | 1 517 708 | 3 274 657 | 1 619 174 | 1 655 483 | 11 147 | 15 599 813 |
| Tehničke i poslovne usluge | 29 361 899 | 1 038 551 | 28 323 348 | 7 005 202 | 21 318 146 | 790 362 | 21 865 097 |
| Izdavačko-novinska djelatnost i kinematografi | 6 223 837 | 175 977 | 6 047 860 | 1 663 322 | 4 384 538 | 217 755 | 5 668 567 |
| Ljekarne | 566 377 | 17 224 | 549 153 | 198 234 | 350 919 | 159 470 | 57 911 |

1) Bez ostalih osobnih primanja

2.13. Osnovna sredstva i investicije

2.13.1. Osnovna sredstva u društvenom sektoru proizvodnih djelatnosti — teritorijalni princip

u tisućama dinara

| | Broj izvještajnih jedinica | Zaposleni (godišnji prosjek) | Aktivna osnovna sredstva 31. XII | | | | | | | | koeficijent fizičke sposobnosti u % | |
|---|----------------------------|------------------------------|----------------------------------|---------------------|--------------------|---------------------|--------------------|---------------------|---|---------------------|-------------------------------------|---------------------|
| | | | ukupno | | | | oprema | | | | ukupno aktivna sredstva | oprema |
| | | | nabavna vrijednost | sadašnja vrijednost | nabavna vrijednost | sadašnja vrijednost | nabavna vrijednost | sadašnja vrijednost | učeeše opreme u aktiv. osnov. sred. u % | | | |
| | | | | | | | | | nabavna vrijednost | sadašnja vrijednost | nabavna vrijednost | sadašnja vrijednost |
| 1979 | 3 422 | 276 852 | 102 151 424 | 51 975 717 | 46 941 883 | 14 864 522 | 46,0 | 28,6 | 50,9 | 31,7 | | |
| 1980 | 3 527 | 282 700 | 133 700 905 | 66 996 579 | 62 006 307 | 19 026 757 | 46,4 | 28,4 | 50,1 | 30,7 | | |
| 1981 | 3 592 | 287 615 | 195 096 778 | 92 484 219 | 95 079 548 | 25 878 438 | 48,7 | 28,0 | 47,4 | 27,2 | | |
| 1982* | 3 926 | 303 236 | 295 428 805 | 137 773 374 | 137 679 897 | 35 972 193 | 46,6 | 26,1 | 46,6 | 26,1 | | |
| 1983 | | | | | | | | | | | | |
| Ukupno | 3 840 | 301 969 | 396 232 497 | 177 754 040 | 185 308 942 | 43 515 880 | 46,8 | 24,5 | 44,9 | 23,5 | | |
| Industrija i rudarstvo | 632 | 126 572 | 183 201 130 | 72 119 170 | 100 821 760 | 23 061 147 | 55,0 | 32,0 | 39,4 | 22,9 | | |
| Poljoprivreda i ribarstvo | 73 | 2 260 | 4 511 925 | 2 531 374 | 1 086 761 | 293 005 | 24,1 | 11,6 | 56,1 | 27,0 | | |
| Šumarstvo | 8 | 504 | 428 073 | 212 320 | 101 510 | 30 078 | 23,7 | 14,2 | 49,6 | 29,6 | | |
| Vodoprivreda | 5 | 915 | 1 276 960 | 806 723 | 615 748 | 262 432 | 48,2 | 32,5 | 63,2 | 42,6 | | |
| Građevinarstvo | 421 | 43 489 | 28 072 995 | 6 700 316 | 21 673 159 | 2 567 757 | 77,2 | 38,3 | 23,9 | 11,9 | | |
| Promet i veze | 177 | 25 823 | 67 356 756 | 28 125 195 | 30 057 422 | 8 673 416 | 44,6 | 30,8 | 41,8 | 28,9 | | |
| Trgovina | 1 504 | 49 209 | 35 614 900 | 21 874 339 | 9 222 295 | 2 535 371 | 25,9 | 11,6 | 61,4 | 27,5 | | |
| Ugostiteljstvo i turizam | 294 | 12 628 | 13 899 028 | 9 753 391 | 2 517 792 | 717 731 | 18,1 | 7,4 | 70,2 | 28,5 | | |
| Proizvodne obrtničke usluge | 212 | 14 887 | 12 868 963 | 6 071 687 | 5 398 176 | 866 797 | 42,0 | 14,3 | 47,2 | 16,1 | | |
| Proizvodno-komunalne djelatn. | 42 | 6 039 | 32 378 901 | 20 743 841 | 8 085 641 | 3 353 655 | 35,0 | 16,2 | 64,1 | 41,5 | | |
| Tehničke i poslovne usluge | 387 | 14 428 | 13 863 097 | 7 627 229 | 4 660 075 | 1 035 265 | 33,6 | 13,6 | 55,0 | 22,2 | | |
| Izdavačko-novinska djelatnost i kinematografi | 71 | 4 617 | 2 529 281 | 1 075 776 | 966 090 | 111 376 | 38,2 | 10,4 | 42,5 | 11,5 | | |
| Ljekarne | 14 | 598 | 230 688 | 112 679 | 102 513 | 7 850 | 44,4 | 7,0 | 48,8 | 7,7 | | |
| 1984 | | | | | | | | | | | | |
| Ukupno | 3 767 | 301 261 | 603 810 753 | 251 706 378 | 294 461 501 | 59 969 421 | 48,8 | 23,8 | 41,7 | 20,4 | | |
| Industrija i rudarstvo | 591 | 125 642 | 276 700 725 | 101 166 349 | 157 967 705 | 31 393 935 | 57,1 | 31,0 | 36,6 | 19,9 | | |
| Poljoprivreda i ribarstvo | 75 | 2 358 | 6 977 953 | 3 835 809 | 1 869 147 | 473 685 | 26,8 | 12,3 | 55,0 | 25,3 | | |
| Šumarstvo | 8 | 488 | 681 956 | 336 440 | 162 505 | 38 597 | 23,8 | 11,5 | 49,3 | 23,8 | | |
| Vodoprivreda | 4 | 849 | 1 510 796 | 773 895 | 967 930 | 359 070 | 64,1 | 46,4 | 51,2 | 37,1 | | |
| Građevinarstvo | 407 | 42 485 | 48 731 192 | 9 670 457 | 38 792 624 | 3 669 506 | 79,6 | 37,9 | 19,8 | 9,5 | | |
| Promet i veze | 177 | 26 255 | 104 359 226 | 40 455 956 | 45 968 205 | 11 314 287 | 44,0 | 28,0 | 38,8 | 24,6 | | |
| Trgovina | 1 462 | 49 232 | 51 448 779 | 30 756 906 | 13 896 069 | 3 770 605 | 27,0 | 12,3 | 59,8 | 27,1 | | |
| Ugostiteljstvo i turizam | 299 | 11 043 | 14 115 563 | 9 355 966 | 3 049 826 | 1 166 472 | 21,6 | 12,5 | 66,3 | 38,2 | | |
| Proizvodne obrtničke usluge | 208 | 13 807 | 18 693 417 | 7 758 278 | 8 577 711 | 1 210 813 | 45,9 | 15,6 | 41,5 | 14,1 | | |
| Proizvodno komunalne djelatn. | 40 | 5 829 | 48 679 134 | 29 403 281 | 13 184 148 | 4 892 593 | 27,1 | 16,6 | 60,4 | 37,1 | | |
| Tehničke i poslovne usluge | 406 | 17 946 | 27 807 082 | 16 523 078 | 8 305 923 | 1 491 972 | 29,9 | 9,0 | 59,4 | 18,0 | | |
| Izdavačko-novinska djelatnost i kinematografi | 76 | 4 711 | 3 764 677 | 1 507 966 | 1 566 366 | 178 023 | 41,6 | 11,8 | 40,1 | 11,4 | | |
| Ljekarne | 14 | 616 | 340 253 | 161 997 | 153 342 | 9 863 | 45,1 | 6,1 | 47,6 | 6,4 | | |

* Podaci u tabelama 2.13.1. do 2.13.3. od 1982. god. odnose se na područje grada Zagreba prema važećoj političko-teritorijalnoj podjeli (14-općina).

2.13.2. Izvršene isplate za investicije u osnovna sredstva i sredstva zajedničke potrošnje u društvenom sektoru — organizacioni princip

u tisućama dinara

| | Ukupno | U osnovna sredstva | | | | U sredstva zajedničke potrošnje |
|---|-------------------|--------------------|------------------------------------|---|--|---------------------------------|
| | | svega | iz vlastitih i udruženih sredstava | kreditirano iz sredstava i fondova DPZ-a i banaka | financirano iz sredstava i fondova DPZ-a | |
| 1979 | 29 031 227 | 26 222 735 | 16 104 818 | 9 856 057 | 261 860 | 4 255 274 |
| 1980 | 34 777 268 | 30 385 050 | 19 485 825 | 10 872 167 | 27 058 | 2 808 492 |
| 1981 | 37 699 332 | 32 549 675 | 21 198 484 | 11 333 779 | 17 412 | 4 392 218 |
| 1982* | 43 453 319 | 37 295 112 | 24 496 322 | 12 471 481 | 327 309 | 5 149 657 |
| 1983 | 57 100 214 | 52 844 940 | 33 614 322 | 18 371 191 | 859 427 | 6 158 207 |
| 1984 | | | | | | |
| Sveukupno | 74 161 318 | 70 564 513 | 52 432 957 | 17 651 862 | 479 694 | 3 596 805 |
| Ukupno proizvodne djelatnosti | 51 292 732 | 51 081 270 | 34 622 239 | 16 021 337 | 437 694 | 211 462 |
| Industrija i rudarstvo | 22 562 769 | 22 404 362 | 17 716 299 | 4 688 063 | — | 158 407 |
| Poljoprivreda i ribarstvo | 936 952 | 936 844 | 501 480 | 429 364 | 6 000 | 108 |
| Šumarstvo | 167 844 | 162 299 | 156 946 | 5 353 | — | 5 545 |
| Vodoprivreda | 218 511 | 218 511 | 186 679 | 31 832 | — | — |
| Građevinarstvo | 1 116 932 | 1 116 745 | 1 108 646 | 8 099 | — | 187 |
| Promet i veze | 9 087 732 | 9 087 732 | 4 996 123 | 3 820 160 | 271 449 | — |
| Trgovina | 2 029 740 | 2 023 262 | 1 907 133 | 116 129 | — | 6 478 |
| Ugostiteljstvo i turizam | 633 256 | 631 086 | 619 086 | 12 000 | — | 2 170 |
| Proizvodne obrtničke usluge | 611 254 | 608 052 | 481 080 | 126 972 | — | 3 202 |
| Proizvodno-komunalne djelatnosti | 2 180 066 | 2 180 066 | 1 862 618 | 157 203 | 160 245 | — |
| Tehničke i poslovne usluge | 11 340 345 | 11 316 637 | 4 695 775 | 6 620 862 | — | 23 708 |
| Obrazovanje i kultura — proizvod. dio | 385 719 | 374 062 | 368 762 | 5 300 | — | 11 657 |
| Ljekarne | 21 612 | 21 612 | 21 612 | — | — | — |
| Ukupno neproizvodne djelatnosti | 22 868 586 | 19 483 243 | 17 810 718 | 1 630 525 | 42 000 | 3 385 343 |
| Osobne obrtničke usluge | 12 781 | 12 781 | 12 781 | — | — | — |
| Stambena i komunalne — neproizvodne djelatnosti | 85 288 | 85 267 | 85 267 | — | — | 21 |
| Finacijske i druge usluge | 2 205 331 | 2 135 943 | 2 135 943 | — | — | 69 388 |
| Obrazovanje i kultura — neproiz. dio | 2 744 638 | 2 699 619 | 2 318 334 | 381 285 | — | 45 019 |
| Zdravstvo i socijalna zaštita | 2 586 006 | 2 586 006 | 2 522 016 | 63 990 | — | — |
| Društveno političke zajednice i organizacije | 15 234 542 | 11 963 627 | 10 736 377 | 1 185 250 | 42 000 | 3 270 915 |

2.13.3. Ostvarene investicije u osnovna sredstva i sredstva zajedničke potrošnje prema tehničkoj strukturi u društvenom sektoru — teritorijalni princip

u tisućama dinara

| | Ukupno | Građevinski radovi | Oprema s montažom | | Ostalo |
|---|-------------------|--------------------|-------------------|------------------|------------------|
| | | | domaća | uvozna | |
| 1979 | 18 619 176 | 8 549 380 | 4 661 541 | 3 556 615 | 1 851 640 |
| 1980 | 19 753 660 | 10 300 046 | 5 005 375 | 2 073 994 | 2 374 245 |
| 1981 | 25 987 723 | 12 442 425 | 6 573 026 | 4 817 448 | 2 154 824 |
| 1982* | 29 097 439 | 14 295 076 | 7 404 628 | 5 268 531 | 2 129 204 |
| 1983 | 33 430 757 | 13 203 606 | 11 470 434 | 6 291 790 | 2 464 927 |
| 1984 | | | | | |
| Sveukupno | 36 466 042 | 15 382 095 | 13 632 483 | 3 779 756 | 3 671 708 |
| Ukupno proizvodne djelatnosti | 24 703 604 | 8 126 174 | 11 541 536 | 2 757 630 | 2 278 264 |
| Industrija i rudarstvo | 9 622 656 | 2 887 152 | 4 884 487 | 1 019 122 | 831 895 |
| Poljoprivreda i ribarstvo | 607 178 | 171 199 | 249 795 | — | 186 184 |
| Šumarstvo | 162 142 | 55 365 | 12 206 | 752 | 93 819 |
| Vodoprivreda | 218 511 | 153 490 | 31 976 | — | 33 045 |
| Građevinarstvo | 3 964 127 | 151 559 | 1 851 835 | 1 163 366 | 797 367 |
| Promet i veze | 3 526 562 | 1 464 177 | 1 772 298 | 211 914 | 78 173 |
| Trgovina | 1 805 434 | 766 714 | 981 927 | 24 943 | 31 850 |
| Ugostiteljstvo i turizam | 1 344 698 | 996 379 | 332 748 | 1 261 | 14 310 |
| Proizvodne obrtničke usluge | 525 307 | 198 934 | 281 614 | 38 231 | 6 528 |
| Proizvodno-komunalne djelatnosti | 902 529 | 564 084 | 290 739 | 323 | 47 383 |
| Tehničke i poslovne usluge | 1 756 313 | 526 255 | 774 630 | 297 718 | 157 710 |
| Obrazovanje i kultura — proizvodni dio | 246 940 | 180 459 | 66 481 | — | — |
| Ljekarne | 21 207 | 10 407 | 10 800 | — | — |
| Ukupno neproizvodne djelatnosti | 11 762 438 | 7 255 921 | 2 090 947 | 1 022 126 | 1 393 444 |
| Osobne obrtničke usluge | 12 647 | — | 12 647 | — | — |
| Stambena i komunalne — neproizvodne djelatnosti | 4 132 709 | 3 305 266 | 70 519 | 40 184 | 716 740 |
| Finacijske i druge usluge | 848 598 | 438 837 | 253 738 | 105 968 | 50 055 |
| Obrazovanje i kultura — neproizvodni dio | 2 661 569 | 1 470 165 | 839 280 | 204 991 | 147 133 |
| Zdravstvo i socijalna zaštita | 2 955 906 | 1 893 016 | 523 218 | 76 500 | 463 172 |
| Društveno političke zajednice i organizacije | 1 151 009 | 148 637 | 391 545 | 594 483 | 16 344 |

3. Neprivredne i neproizvodne djelatnosti

3.1. Prihodi i rashodi neproizvodnih djelatnosti

3.1.1. Opći pregled neproizvodnih djelatnosti

u tisućama dinara

| | Broj izvještajnih jedinica | Zaposleni (godišnji prosjek) | Prihodi ukupno | Materijalni rashodi | Osnovna sredstva po nabavnoj vrijednosti | |
|----------------------------------|----------------------------|------------------------------|--------------------|---------------------|--|-------------------|
| | | | | | ukupno | oprema |
| 1979 | 958 | 72 533 | 48 165 786 | 8 731 264 | 26 735 266 | 7 632 330 |
| 1980 | 1 019 | 76 688 | 61 133 946 | 10 559 114 | 35 898 700 | 9 946 133 |
| 1981 | 1 025 | 78 603 | 79 799 216 | 14 086 213 | 48 406 079 | 13 509 048 |
| 1982* | 1 083 | 81 213 | 97 497 843 | 18 384 785 | 72 180 906 | 19 317 077 |
| 1983 | 1 078 | 82 416 | 128 181 685 | 23 555 024 | 96 756 202 | 25 152 304 |
| 1984 | | | | | | |
| Ukupno | 1 089 | 83 586 | 137 520 855 | 39 252 559 | 131 412 417 | 36 079 124 |
| Bankarstvo | 21 | 9 726 | 11 892 264 | 5 519 440 | 11 499 768 | 3 615 615 |
| Osiguranje imovine i osoba | 10 | 1 673 | 5 460 181 | 628 033 | 2 054 446 | 560 994 |
| Istraživačko-razvojni rad | 56 | 3 069 | 5 208 810 | 1 985 792 | 2 511 423 | 1 581 318 |
| Obrazovanje | 199 | 16 635 | 14 334 641 | 4 009 897 | 35 225 101 | 4 945 338 |
| Naučno-istraživačka djelatnost | 53 | 6 663 | 9 766 456 | 3 814 993 | 11 673 090 | 5 463 960 |
| Kultura, umjetnost i informacije | 88 | 6 789 | 10 551 837 | 4 550 944 | 15 783 474 | 6 527 445 |
| Zdravstvena zaštita | 76 | 19 618 | 20 177 514 | 8 630 600 | 17 014 604 | 5 637 222 |
| Socijalna zaštita | 107 | 6 945 | 6 637 250 | 3 226 527 | 16 135 717 | 1 575 377 |
| Organi DPZ | 405 | 10 285 | 50 434 833 | 5 833 647 | 20 093 178 | 5 648 321 |
| Udruženja OUR | 74 | 2 183 | 3 057 069 | 1 052 686 | 2 897 660 | 523 534 |

* Podaci u tabelama 3.1.1. do 3.1.4. od 1982. godine odnose se na područje grada Zagreba prema važećoj političko-teritorijalnoj podjeli (14 općina)

3.1.2. Prihodi neproizvodnih djelatnosti

u tisućama dinara

| | Ukupno | Od usluga - realizacija | Od SIZ-a i fondova | | Iz budžeta | Dopunska sredstva | | | Ostalo |
|----------------------------------|--------------------|-------------------------|--------------------|-------------------|-------------------|-------------------|-----------------------------------|---------------------------------|------------------|
| | | | svega | općine | | svega | iz republičkog i saveznog budžeta | iz općinskog i gradskog budžeta | |
| | | | | | | | | | |
| 1979 | 48 165 786 | 12 486 336 | 9 195 818 | 5 979 483 | 24 253 558 | 517 721 | 440 803 | 76 918 | 2 712 353 |
| 1980 | 61 133 946 | 15 227 031 | 11 041 167 | 7 911 217 | 32 399 348 | 253 648 | 198 777 | 54 871 | 2 212 752 |
| 1981 | 79 799 216 | 19 839 490 | 14 096 654 | 13 082 338 | 43 469 507 | 360 471 | 308 065 | 52 406 | 2 033 094 |
| 1982* | 97 497 843 | 26 008 645 | 17 664 314 | 15 667 996 | 48 548 151 | 371 768 | 306 296 | 65 472 | 4 904 965 |
| 1983 | 128 181 685 | 33 387 451 | 23 013 616 | 20 821 506 | 65 752 355 | 348 615 | 258 532 | 90 083 | 5 679 648 |
| 1984 | | | | | | | | | |
| Ukupno | 137 520 855 | 51 737 434 | 35 440 858 | 28 321 359 | 43 075 791 | 588 147 | 394 569 | 193 578 | 6 678 625 |
| Bankarstvo | 11 892 264 | 11 540 306 | — | — | — | — | — | — | 351 958 |
| Osiguranje imovine i osoba | 5 460 181 | 5 254 769 | 3 088 | 3 088 | — | — | — | — | 202 324 |
| Istraživačko-razvojni rad | 5 208 810 | 4 517 388 | 308 440 | 113 738 | — | 15 263 | 15 263 | — | 367 719 |
| Obrazovanje | 14 334 641 | 2 883 884 | 10 989 020 | 7 183 801 | — | 112 633 | 111 027 | 1 606 | 349 104 |
| Naučno-istraživačka djelatnost | 9 766 456 | 6 323 746 | 2 737 254 | 861 949 | — | 76 476 | 76 476 | — | 628 980 |
| Kultura, umjetnost i informacije | 10 551 837 | 8 132 548 | 2 017 564 | 1 691 465 | — | 74 618 | 6 853 | 67 765 | 327 107 |
| Zdravstvena zaštita | 20 177 514 | 4 481 122 | 15 222 241 | 15 041 783 | — | 20 243 | — | 20 243 | 453 908 |
| Socijalna zaštita | 6 637 250 | 2 788 735 | 3 701 037 | 3 186 842 | — | 28 327 | — | 28 327 | 119 151 |
| Organi DPZ | 50 434 833 | 2 913 855 | 451 520 | 234 986 | 43 075 791 | 225 148 | 157 301 | 67 847 | 3 768 519 |
| Udruženja OUR | 3 057 069 | 2 901 081 | 10 694 | 3 707 | — | 35 439 | 27 649 | 7 790 | 109 855 |

3.1.3. Rashodi neproizvodnih djelatnosti

u tisućama dinara

| | Ukupno | Čisti osobni dohoci i doprinosi iz osobnih dohodaka | Materijalni rashodi | Anuiteti i kamate na kredite | Amortizacija | Izdavanja u vlastite fondove i za investicije iz tekućih prihoda | Prijenos sredstava | | Porezi i doprinosi iz dohotka, ostalo |
|----------------------------------|--------------------|---|---------------------|------------------------------|------------------|--|--------------------|--|---------------------------------------|
| | | | | | | | ukupno | organizacijska neproizvodnih djelatnosti | |
| 1979 | 46 805 201 | 11 425 476 | 8 731 264 | 126 551 | 821 629 | 3 537 865 | 18 772 513 | 15 387 445 | 3 389 903 |
| 1980 | 59 536 615 | 13 982 979 | 10 559 114 | 167 053 | 1 046 786 | 3 905 103 | 25 761 490 | 16 217 458 | 4 114 090 |
| 1981 | 78 666 922 | 16 871 509 | 14 086 213 | 338 451 | 1 311 424 | 4 174 860 | 35 585 741 | 24 092 354 | 6 298 724 |
| 1982* | 94 659 714 | 22 103 684 | 18 384 785 | 426 406 | 2 378 790 | 4 458 074 | 38 403 693 | 27 999 481 | 8 504 282 |
| 1983 | 124 179 392 | 27 641 852 | 23 555 024 | 671 872 | 3 183 077 | 6 150 746 | 51 551 488 | 34 471 925 | 11 425 333 |
| 1984 | | | | | | | | | |
| Ukupno | 134 971 689 | 40 594 299 | 39 252 559 | 1 046 283 | 4 187 334 | 8 904 744 | 25 058 460 | 15 049 134 | 15 928 010 |
| Bankarstvo i osoba | 11 892 264 | 3 927 789 | 5 519 440 | 83 | 519 076 | 948 875 | — | — | 977 001 |
| Osiguranje imovine i osoba | 5 460 183 | 843 224 | 628 033 | 22 888 | 147 495 | 398 100 | 1 199 711 | 119 971 | 2 220 732 |
| Istraživačko-razvojni rad | 5 208 815 | 1 675 529 | 1 985 792 | 481 839 | 137 374 | 524 292 | 75 | 75 | 403 914 |
| Obrazovanje | 14 335 947 | 7 667 982 | 4 009 897 | 11 473 | 652 872 | 703 177 | 696 | 696 | 1 289 850 |
| Naučno-istraživačka djelatnost | 9 766 456 | 3 400 720 | 3 814 993 | 51 266 | 522 387 | 1 297 950 | — | — | 679 140 |
| Kultura, umjetnost i informacije | 10 551 812 | 3 020 447 | 4 550 944 | 206 212 | 668 490 | 1 123 727 | 19 547 | 19 547 | 962 445 |
| Zdravstvena zaštita | 20 177 514 | 8 486 976 | 8 630 600 | 56 048 | 854 951 | 794 975 | — | — | 1 353 964 |
| Socijalna zaštita | 6 637 101 | 2 527 216 | 3 226 527 | 2 460 | 283 570 | 193 528 | 1 | 1 | 403 799 |
| Organi DPZ | 47 941 918 | 7 773 928 | 5 833 647 | 173 210 | 330 134 | 2 621 901 | 23 812 930 | 14 883 344 | 7 396 168 |
| Udruženja OUR | 2 999 679 | 1 270 488 | 1 052 686 | 40 804 | 70 985 | 298 219 | 25 500 | 25 500 | 240 997 |

3.1.4. Materijalni rashodi neproizvodnih djelatnosti

u tisućama dinara

| | Ukupno | Nabavka materijala, energije i slično | Nabavka (dopuna) inventara na teret materijal. rashoda | Plaćene proizvođne usluge | Plaćene ostale usluge | Osobni izdaci na teret materijalnih rashoda | | | Ostali izdaci na teret materijalnih rashoda |
|----------------------------------|-------------------|---------------------------------------|--|---------------------------|-----------------------|---|------------------|----------------|---|
| | | | | | | svaga | neto | doprinosi | |
| 1979 | 8 731 264 | 2 793 863 | 110 700 | 1 668 989 | 2 001 075 | 1 169 219 | 1 065 270 | 103 949 | 987 418 |
| 1980 | 10 559 114 | 3 548 298 | 142 260 | 1 817 426 | 2 363 290 | 1 325 666 | 1 233 916 | 91 750 | 1 362 174 |
| 1981 | 14 086 213 | 5 224 387 | 251 415 | 2 057 064 | 2 830 357 | 1 904 715 | 1 663 373 | 241 342 | 1 818 275 |
| 1982* | 18 384 785 | 6 862 640 | 326 980 | 2 959 726 | 3 327 685 | 2 227 606 | 2 049 378 | 178 228 | 2 680 148 |
| 1983 | 23 555 024 | 9 470 061 | 355 098 | 3 767 959 | 4 198 057 | 2 679 622 | 2 457 382 | 222 240 | 3 084 227 |
| 1984 | | | | | | | | | |
| Ukupno | 39 252 559 | 14 746 602 | 528 333 | 6 491 984 | 6 364 059 | 3 994 449 | 3 718 631 | 275 818 | 7 127 132 |
| Bankarstvo i osoba | 5 519 440 | 910 025 | 4 691 | 730 624 | 313 520 | 66 186 | 65 745 | 441 | 3 494 394 |
| Osiguranje imovine i osoba | 628 033 | 256 325 | 9 333 | 151 081 | 87 875 | 44 630 | 40 502 | 4 128 | 78 789 |
| Istraživačko-razvojni rad | 1 985 792 | 643 926 | 19 352 | 424 767 | 264 537 | 253 240 | 218 689 | 34 551 | 379 970 |
| Obrazovanje | 4 009 897 | 1 676 902 | 86 133 | 776 560 | 584 729 | 502 916 | 450 313 | 52 603 | 382 657 |
| Naučno-istraživačka djelatnost | 3 814 993 | 1 583 981 | 53 859 | 815 815 | 813 287 | 332 948 | 303 398 | 29 550 | 215 103 |
| Kultura, umjetnost i informacije | 4 550 944 | 1 154 619 | 62 089 | 662 733 | 854 163 | 1 331 043 | 1 215 281 | 115 762 | 486 297 |
| Zdravstvena zaštita | 8 630 600 | 5 062 235 | 145 559 | 1 043 299 | 1 928 395 | 1 222 013 | 114 227 | 7 786 | 329 099 |
| Socijalna zaštita | 3 226 527 | 1 656 177 | 69 177 | 274 984 | 179 542 | 921 578 | 919 390 | 2 188 | 125 069 |
| Organi DPZ | 5 833 647 | 1 382 601 | 65 786 | 1 205 721 | 1 235 547 | 313 900 | 287 116 | 26 784 | 1 430 092 |
| Udruženja OUR | 1 052 686 | 219 811 | 12 354 | 406 400 | 102 464 | 105 995 | 103 970 | 2 025 | 205 662 |

3.2. Obrazovanje

3.2.1. Osnovno i srednjoškolsko obrazovanje

| | Škole — školske jedinice | Odjeljenja — grupe | U č e n i c i | | | Nastavnici koji predaju | | |
|--|--------------------------------|--------------------------|---------------|-------|--------|-------------------------|-------|--------|
| | | | svega | muški | ženski | svega | muški | ženski |

Obrazovanje djece i omladine — ukupno

| | | | | | | | | |
|----------|-----|-------|---------|--------|--------|--------|-------|-------|
| 1977/78 | 238 | 3 385 | 100 614 | 50 815 | 49 799 | 6 499 | 1 837 | 4 662 |
| 1978/79 | 228 | 4 017 | 110 404 | 56 548 | 53 856 | 6 694 | 1 970 | 4 724 |
| 1979/80 | 226 | 4 137 | 114 467 | 58 173 | 56 294 | 7 034 | 2 118 | 4 916 |
| 1980/81 | 226 | 4 271 | 115 947 | 58 274 | 57 673 | 7 804 | 2 444 | 5 360 |
| 1981/82* | 263 | 4 631 | 130 045 | 65 186 | 64 859 | 8 507 | 2 570 | 5 937 |
| 1982/83 | 264 | 4 696 | 133 530 | 66 971 | 66 559 | 8 808 | 2 660 | 6 148 |
| 1983/84 | 267 | 4 892 | 137 122 | 69 306 | 67 816 | 8 875 | 2 705 | 6 170 |
| 1984/85 | 304 | 4 502 | 140 030 | 70 466 | 69 564 | 10 252 | 3 200 | 7 052 |

Osnovno obrazovanje («Osnovne škole»)

| | | | | | | | | |
|----------|-----|-------|--------|--------|--------|-------|-----|-------|
| 1977/78 | 142 | 2 313 | 67 574 | 34 601 | 32 973 | 3 420 | 693 | 2 727 |
| 1978/79 | 141 | 2 329 | 68 880 | 35 355 | 33 525 | 3 464 | 651 | 2 813 |
| 1979/80 | 140 | 2 443 | 72 998 | 37 373 | 35 625 | 3 549 | 710 | 2 839 |
| 1980/81 | 141 | 2 508 | 73 979 | 37 867 | 36 112 | 3 719 | 743 | 2 976 |
| 1981/82* | 176 | 2 944 | 86 081 | 44 135 | 41 946 | 4 295 | 856 | 3 439 |
| 1982/83 | 177 | 3 010 | 88 587 | 45 539 | 43 048 | 4 393 | 891 | 3 502 |
| 1983/84 | 179 | 3 117 | 91 399 | 46 845 | 44 554 | 4 551 | 914 | 3 637 |
| 1984/85 | 181 | 3 135 | 92 528 | 47 192 | 45 336 | 4 489 | 915 | 3 574 |

Osnovno umjetničko obrazovanje («Dopunske škole»)

| | | | | | | | | |
|----------|----|---|-------|-------|-------|-----|-----|-----|
| 1977/78 | 11 | — | 3 446 | 1 336 | 2 110 | 303 | 94 | 209 |
| 1978/79 | 13 | — | 3 568 | 1 301 | 2 267 | 381 | 139 | 242 |
| 1979/80 | 12 | — | 3 421 | 1 259 | 2 162 | 343 | 120 | 223 |
| 1980/81 | 12 | — | 3 441 | 1 205 | 2 236 | 362 | 124 | 238 |
| 1981/82* | 12 | — | 3 544 | 1 162 | 2 382 | 343 | 116 | 227 |
| 1982/83 | 12 | — | 3 796 | 1 318 | 2 478 | 336 | 93 | 243 |
| 1983/84 | 12 | — | 3 693 | 1 317 | 2 376 | 341 | 111 | 230 |
| 1984/85 | 12 | — | 3 993 | 1 354 | 2 639 | 362 | 115 | 247 |

* Prikazani podaci u tabelama 3.2.1. do 3.2.5. od 1982. godine odnose se na područje grada Zagreba prema važećoj političko-teritorijalnoj podjeli (14 općina).

3.2.1. Osnovno i srednjoškolsko obrazovanje (nastavak)

| | Škole — školske jedinice | Odjeljenja — grupe | U č e n i c i | | | Nastavnici koji predaju | | |
|---|--------------------------------|-----------------------|---------------|--------|--------|-------------------------|-------|--------|
| | | | svega | muški | ženski | svega | muški | ženski |
| Srednjoškolsko obrazovanje («Škole II stupnja») | | | | | | | | |
| 1977/78 | 85 | 1 072 | 29 594 | 14 878 | 14 716 | 2 776 | 1 050 | 1 726 |
| 1978/79 | 74 | 1 688 | 37 956 | 19 892 | 18 064 | 2 849 | 1 180 | 1 669 |
| 1979/80 | 74 | 1 694 | 38 048 | 19 541 | 18 507 | 3 142 | 1 288 | 1 854 |
| 1980/81 | 73 | 1 763 | 38 527 | 19 202 | 19 325 | 3 723 | 1 577 | 2 146 |
| 1981/82* | 75 | 1 687 | 40 420 | 19 889 | 20 531 | 3 869 | 1 598 | 2 271 |
| 1982/83 | 75 | 1 686 | 41 147 | 20 114 | 21 033 | 4 079 | 1 676 | 2 403 |
| 1983/84 | 76 | 1 775 | 42 030 | 21 144 | 20 886 | 3 983 | 1 680 | 2 303 |
| 1984/85 | 111 | 1 367 | 43 509 | 21 920 | 21 589 | 5 401 | 2 170 | 3 231 |
| Usmjereno obrazovanje | | | | | | | | |
| 1984/85 | 36 | 382 | 12 213 | 6 441 | 5 772 | 1 688 | 643 | 1 045 |
| Pripremni stupanj | | | | | | | | |
| 1977/78 | 39 | 626 | 19 196 | 9 564 | 9 632 | 1 346 | 458 | 888 |
| 1978/79 | 33 | 615 | 18 618 | 9 443 | 9 175 | 1 202 | 424 | 778 |
| 1979/80 | 31 | 619 | 18 636 | 9 358 | 9 278 | 1 313 | 452 | 861 |
| 1980/81 | 30 | 627 | 19 466 | 9 686 | 9 780 | 1 529 | 555 | 974 |
| 1981/82* | 31 | 678 | 21 140 | 10 640 | 10 500 | 1 674 | 594 | 1 080 |
| 1982/83 | 31 | 677 | 20 849 | 10 531 | 10 318 | 1 735 | 666 | 1 069 |
| 1983/84 | 31 | 677 | 20 509 | 10 698 | 9 811 | 1 781 | 817 | 964 |
| 1984/85 | 31 | 326 | 9 917 | 5 023 | 4 894 | 1 518 | 583 | 935 |
| Završni stupanj | | | | | | | | |
| 1977/78 | 41 | 446 | 9 851 | 5 093 | 4 758 | 1 218 | 515 | 703 |
| 1978/79 | 35 | 1 073 | 18 846 | 10 286 | 8 560 | 1 445 | 674 | 771 |
| 1979/80 | 37 | 1 075 | 18 878 | 9 993 | 8 885 | 1 607 | 758 | 849 |
| 1980/81 | 37 | 1 136 | 18 496 | 9 301 | 9 195 | 1 945 | 946 | 999 |
| 1981/82* | 38 | 1 009 | 18 630 | 9 035 | 9 595 | 1 981 | 927 | 1 054 |
| 1982/83 | 38 | 1 009 | 19 730 | 9 387 | 10 343 | 2 091 | 921 | 1 170 |
| 1983/84 | 39 | 1 098 | 20 803 | 10 191 | 10 612 | 1 954 | 775 | 1 179 |
| 1984/85 | 38 | 659 | 20 671 | 10 228 | 10 443 | 1 940 | 850 | 1 090 |
| Umjetničko obrazovanje — posebni program («Umjetničke škole») | | | | | | | | |
| 1977/78 | 5 | — | 547 | 221 | 326 | 212 | 77 | 135 |
| 1978/79 | 6 | — | 492 | 163 | 329 | 202 | 82 | 120 |
| 1979/80 | 6 | — | 534 | 190 | 344 | 222 | 78 | 144 |
| 1980/81 | 6 | — | 565 | 215 | 350 | 249 | 76 | 173 |
| 1981/82* | 6 | — | 650 | 214 | 436 | 214 | 77 | 137 |
| 1982/83 | 6 | — | 568 | 196 | 372 | 253 | 89 | 164 |
| 1983/84 | 6 | — | 718 | 255 | 463 | 248 | 88 | 160 |
| 1984/85 | 6 | — | 708 | 228 | 480 | 255 | 94 | 161 |

* Vidi opasku na strani 133.

3.2.1. Osnovno i srednjoškolsko obrazovanje (nastavak)

| | Škole — školske jedinice | Odjeljenja — grupe | U č e n i c i | | | Nastavnici koji predaju | | |
|---|--------------------------------|-----------------------|---------------|-------|--------|-------------------------|-------|--------|
| | | | svega | muški | ženski | svega | muški | ženski |
| Obrazovanje odraslih — ukupno | | | | | | | | |
| 1977/78 | 16 | 188 | 4 541 | 2 839 | 1 702 | 232 | 103 | 139 |
| 1978/79 | 27 | 301 | 7 707 | 5 310 | 2 397 | 540 | 253 | 287 |
| 1979/80 | 26 | 310 | 7 823 | 5 543 | 2 280 | 692 | 366 | 326 |
| 1980/81 | 27 | 239 | 6 062 | 4 157 | 1 905 | 734 | 299 | 435 |
| 1981/82* | 26 | 267 | 8 093 | 6 135 | 1 958 | 560 | 243 | 317 |
| 1982/83 | 23 | 234 | 5 399 | 3 525 | 1 874 | 594 | 268 | 326 |
| 1983/84 | 20 | 126 | 4 206 | 2 876 | 1 330 | 595 | 309 | 286 |
| 1984/85 | 31 | 323 | 8 833 | 6 701 | 2 132 | 853 | 458 | 395 |
| Osnovno obrazovanje (*Osnovne škole*) | | | | | | | | |
| 1977/78 | 8 | 162 | 3 875 | 2 514 | 1 361 | 102 | 32 | 70 |
| 1978/79 | 8 | 132 | 2 941 | 1 848 | 1 093 | 141 | 47 | 94 |
| 1979/80 | 8 | 152 | 3 393 | 2 217 | 1 176 | 146 | 45 | 101 |
| 1980/81 | 6 | 98 | 2 227 | 1 331 | 896 | 154 | 22 | 132 |
| 1981/82* | 6 | 131 | 2 682 | 1 597 | 1 085 | 64 | 11 | 53 |
| 1982/83 | 6 | 99 | 1 993 | 1 096 | 897 | 62 | 11 | 51 |
| 1983/84 | 3 | 61 | 1 214 | 739 | 475 | 48 | 8 | 40 |
| 1984/85 | 3 | 49 | 944 | 647 | 297 | 26 | 5 | 21 |
| Srednjoškolsko obrazovanje (*Škole II stupnja*) | | | | | | | | |
| 1977/78 | 8 | 26 | 666 | 325 | 341 | 130 | 71 | 69 |
| 1978/79 | 19 | 169 | 4 766 | 3 462 | 1 304 | 399 | 206 | 193 |
| 1979/80 | 18 | 158 | 4 430 | 3 326 | 1 104 | 546 | 321 | 225 |
| 1980/81 | 21 | 141 | 3 835 | 2 826 | 1 009 | 580 | 277 | 303 |
| 1981/82* | 20 | 136 | 5 411 | 4 538 | 873 | 496 | 232 | 264 |
| 1982/83 | 17 | 135 | 3 406 | 2 429 | 977 | 532 | 257 | 275 |
| 1983/84 | 17 | 120 | 2 992 | 2 137 | 855 | 547 | 301 | 246 |
| 1984/85 | 28 | 274 | 7 889 | 6 054 | 1 835 | 827 | 453 | 374 |
| Usmjereno obrazovanje | | | | | | | | |
| 1984/85 | 5 | 57 | 1 460 | 883 | 577 | 180 | 76 | 104 |
| Pripremni stupanj | | | | | | | | |
| 1977/78 | 8 | 26 | 666 | 325 | 341 | 130 | 71 | 69 |
| 1978/79 | 8 | 47 | 1 410 | 915 | 495 | 146 | 68 | 78 |
| 1979/80 | 5 | 27 | 864 | 394 | 470 | 100 | 36 | 64 |
| 1980/81 | 5 | 30 | 870 | 359 | 511 | 173 | 64 | 109 |
| 1981/82* | 5 | 28 | 1 315 | 1 088 | 227 | 130 | 56 | 74 |
| 1982/83 | 3 | 15 | 338 | 141 | 197 | 87 | 36 | 51 |
| 1983/84 | 3 | 10 | 198 | 72 | 126 | 78 | 34 | 44 |
| 1984/85 | 3 | 16 | 668 | 523 | 145 | ... ¹⁾ | ... | ... |
| Završni stupanj | | | | | | | | |
| 1977/78 | — | — | — | — | — | — | — | — |
| 1978/79 | 11 | 122 | 3 356 | 2 547 | 809 | 253 | 138 | 115 |
| 1979/80 | 13 | 131 | 3 566 | 2 932 | 634 | 446 | 285 | 161 |
| 1980/81 | 16 | 111 | 2 965 | 2 467 | 498 | 407 | 213 | 194 |
| 1981/82* | 15 | 108 | 4 096 | 3 450 | 646 | 366 | 176 | 190 |
| 1982/83 | 14 | 120 | 3 068 | 2 288 | 780 | 445 | 221 | 224 |
| 1983/84 | 14 | 110 | 2 794 | 2 065 | 729 | 469 | 267 | 202 |
| 1984/85 | 20 | 201 | 5 761 | 4 648 | 1 113 | 647 | 377 | 270 |

* Vidi opasku na strani 133.

¹⁾ Nastavnici prikazani zajedno s nastavnicima usmjerenog obrazovanja.

3.2.1. Osnovno i srednjoškolsko obrazovanje (nastavak)

| | Škole — školske jedinice | Odjeljenja — grupe | U č e n i c i | | | Nastavnici koji predaju | | |
|--|--------------------------------|-----------------------|---------------|-------|--------|-------------------------|-------|--------|
| | | | svega | muški | ženski | svega | muški | ženski |
| Obrazovanje djece i omladine sa smetnjama u psihofizičkom razvoju — ukupno | | | | | | | | |
| 1977/78 | 21 | 172 | 1 813 | 1 069 | 744 | 413 | 117 | 296 |
| 1978/79 | 17 | 168 | 1 684 | 1 005 | 679 | 391 | 111 | 280 |
| 1979/80 | 18 | 171 | 1 655 | 998 | 657 | 430 | 136 | 294 |
| 1980/81 | 18 | 165 | 1 600 | 975 | 625 | 401 | 106 | 295 |
| 1981/82* | 19 | 157 | 1 522 | 909 | 613 | 400 | 93 | 307 |
| 1982/83 | 15 | 149 | 1 381 | 831 | 550 | 338 | 75 | 263 |
| 1983/84 | 15 | 148 | 1 324 | 796 | 528 | 353 | 83 | 270 |
| 1984/85 | 20 | 139 | 1 477 | 904 | 573 | 482 | 150 | 332 |
| Osnovno obrazovanje («Specijalne osnovne škole») | | | | | | | | |
| 1977/78 | 16 | 161 | 1 640 | 969 | 671 | 351 | 85 | 266 |
| 1978/79 | 14 | 160 | 1 596 | 956 | 640 | 355 | 98 | 257 |
| 1979/80 | 13 | 150 | 1 495 | 888 | 607 | 338 | 83 | 255 |
| 1980/81 | 13 | 152 | 1 479 | 908 | 571 | 345 | 88 | 257 |
| 1981/82* | 13 | 143 | 1 379 | 838 | 541 | 332 | 72 | 260 |
| 1982/83 | 12 | 139 | 1 281 | 783 | 498 | 293 | 60 | 233 |
| 1983/84 | 12 | 134 | 1 213 | 746 | 467 | 303 | 63 | 240 |
| 1984/85 | 12 | 116 | 1 213 | 754 | 459 | 280 | 64 | 216 |
| Srednjoškolsko obrazovanje («Specijalne škole II stupnja») | | | | | | | | |
| 1977/78 | 5 | 11 | 173 | 100 | 73 | 62 | 32 | 30 |
| 1978/79 | 3 | 8 | 88 | 49 | 39 | 36 | 13 | 23 |
| 1979/80 | 5 | 21 | 160 | 110 | 50 | 92 | 53 | 39 |
| 1980/81 | 5 | 13 | 121 | 67 | 54 | 56 | 18 | 38 |
| 1981/82* | 6 | 14 | 143 | 71 | 72 | 68 | 21 | 47 |
| 1982/83 | 3 | 10 | 100 | 48 | 52 | 45 | 15 | 30 |
| 1983/84 | 3 | 14 | 111 | 50 | 61 | 50 | 20 | 30 |
| 1984/85 | 8 | 23 | 264 | 150 | 114 | 202 | 86 | 116 |
| Usmjereno obrazovanje | | | | | | | | |
| 1984/85 | 4 | 8 | 113 | 81 | 32 | 92 | 40 | 52 |
| Pripremni stupanj | | | | | | | | |
| 1977/78 | 3 | 8 | 140 | 81 | 59 | 39 | 19 | 20 |
| 1978/79 | 2 | 4 | 46 | 26 | 20 | 23 | 9 | 14 |
| 1979/80 | 3 | 8 | 90 | 49 | 41 | 46 | 20 | 26 |
| 1980/81 | 4 | 9 | 87 | 48 | 39 | 41 | 13 | 28 |
| 1981/82* | 3 | 6 | 58 | 29 | 29 | 34 | 10 | 24 |
| 1982/83 | 2 | 6 | 59 | 33 | 26 | 29 | 10 | 19 |
| 1983/84 | 2 | 6 | 69 | 35 | 34 | 31 | 13 | 18 |
| 1984/85 | 2 | 3 | 35 | 17 | 18 | 55 | 23 | 32 |
| Završni stupanj | | | | | | | | |
| 1977/78 | 2 | 3 | 33 | 19 | 14 | 23 | 13 | 10 |
| 1978/79 | 1 | 4 | 42 | 23 | 19 | 13 | 4 | 9 |
| 1979/80 | 2 | 13 | 70 | 61 | 9 | 46 | 33 | 13 |
| 1980/81 | 1 | 4 | 34 | 19 | 15 | 15 | 5 | 10 |
| 1981/82* | 3 | 8 | 85 | 42 | 43 | 34 | 11 | 23 |
| 1982/83 | 1 | 4 | 41 | 15 | 26 | 16 | 5 | 11 |
| 1983/84 | 1 | 8 | 42 | 15 | 27 | 19 | 7 | 12 |
| 1984/85 | 2 | 12 | 116 | 52 | 64 | 55 | 23 | 32 |

* Vidi opasku na strani 133.

3.2.2. Učenici koji su završili obrazovanje

| | 1980/81 | 1981/82* | 1982/83 | 1983/84 | 1984/85 |
|--|---------------|---------------|---------------|---------------|---------------|
| Obrazovanje djece i omladine | 18 683 | 19 372 | 19 244 | 20 552 | 21 070 |
| Osnovno obrazovanje | 8 938 | 9 583 | 9 688 | 10 213 | 10 056 |
| Srednjoškolsko obrazovanje | 9 424 | 9 486 | 9 160 | 9 961 | 10 645 |
| — usmjereno obrazovanje | — | — | — | — | 196 |
| — završni stupanj | 9 345 | 9 395 | 9 069 | 9 857 | 10 368 |
| Umjetničko obrazovanje | 79 | 91 | 91 | 104 | 81 |
| Osnovno umjetničko obrazovanje | 321 | 303 | 396 | 348 | 369 |
| Obrazovanje odraslih | 2 297 | 2 903 | 2 241 | 2 182 | 4 050 |
| Osnovno obrazovanje | 576 | 753 | 528 | 349 | 250 |
| Srednjoškolsko obrazovanje | — | — | — | — | — |
| — završni stupanj | 1 721 | 2 150 | 1 713 | 1 833 | 3 666 |
| — usmjereno obrazovanje | — | — | — | — | 134 |
| Obrazovanje djece i omladine sa smetnjama u psihofizičkom razvoju | 249 | 263 | 209 | 181 | 241 |
| Osnovno obrazovanje | 241 | 213 | 195 | 166 | 196 |
| Srednjoškolsko obrazovanje | — | — | — | — | — |
| — završni stupanj | 8 | 50 | 14 | 15 | 26 |
| — usmjereno obrazovanje | — | — | — | — | 19 |

3.2.3. Učenici koji su završili školu

| | 1974/75 | 1975/76 | 1976/77 | 1977/78 | 1978/79 | 1979/80 |
|---------------------------------------|--------------|--------------|--------------|--------------|-----------|---------|
| Osnovne škole | 7 063 | 7 232 | 7 564 | — | — | — |
| Škole za kvalificirane radnike | 7 912 | 3 103 | 3 833 | — | — | — |
| Opće srednje škole | 2 344 | 2 476 | — | — | — | — |
| Tehničke i druge stručne škole | 2 952 | 2 974 | 2 996 | 3 281 | 81 | — |
| Tehničke | 1 630 | 1 718 | 1 613 | 1 723 | 81 | — |
| Ekonomске | 479 | 453 | 505 | 533 | — | — |
| Medicinske | 484 | 466 | 478 | 534 | — | — |
| Ostale škole | 359 | 337 | 400 | 491 | — | — |
| Škole za nastavni kadar | 55 | 105 | 103 | 94 | — | — |
| Srednje umjetničke škole | 104 | 124 | 129 | 90 | 64 | — |
| Gimnazije | 2 318 | 2 560 | 2 632 | 2 784 | — | — |
| Specijalne škole | 360 | 369 | 378 | 7 | — | — |
| Osnovne | 233 | 215 | 219 | — | — | — |
| Za kvalificirane radnike | 113 | 132 | 139 | — | — | — |
| Srednje stručne škole | 14 | 22 | 20 | 7 | — | — |
| Škole za obrazovanje odraslih | 2 837 | 3 455 | 4 039 | 1 996 | — | — |
| Osnovne | 621 | 1 035 | 883 | — | — | — |
| Za KV i VKV radnike | 1 177 | 1 142 | 1 129 | 632 | — | — |
| Opće srednje | 29 | 94 | 116 | — | — | — |
| Tehničke i stručne | 1 010 | 1 136 | 1 911 | 1 304 | — | — |
| Gimnazije | — | 48 | — | 60 | — | — |
| Škole za dopunsko obrazovanje | 159 | 125 | 387 | — | — | — |

* Vidi opasku na strani 133.

3.2.4. Učenci završnog stupnja srednjoškolskog obrazovanja djece i omladine po strukama

| | Završili obrazovanje | | | | |
|--|----------------------|--------------|--------------|--------------|---------------|
| | 1980/81 | 1981/82* | 1982/83 | 1983/84 | 1984/85 |
| Ukupno | 9 345 | 9 395 | 9 069 | 9 857 | 10 368 |
| Obrada metala | 404 | 325 | 303 | 390 | 536 |
| Metalurgija | 1 | — | — | — | — |
| Strojna mehanika i montaža | 121 | 339 | 117 | 99 | 80 |
| Precizna mehanika | 181 | 105 | 135 | 179 | 192 |
| Energetika | 89 | 93 | 251 | 230 | 310 |
| Montaža instalacija i metalnih konstrukcija | 291 | 241 | 112 | 257 | 249 |
| Procesno strojarstvo | 160 | — | — | — | — |
| Elektrotehnika — jaka struja | 641 | 652 | 536 | 632 | 555 |
| Elektronika | 257 | 255 | 237 | 222 | 237 |
| Mjerenje i automatika | 139 | 168 | 159 | 147 | 141 |
| Prehrambena industrija i prehrambeno zanatstvo | 119 | 161 | 177 | 267 | 214 |
| Poljoprivreda | 247 | 254 | 235 | 275 | 339 |
| Kemijsko-tehnološka industrija i zanatstvo | 212 | 215 | 188 | 254 | 228 |
| Rudarstvo, naftno-rudarstvo, geologija i geotehnika | 49 | 26 | — | 31 | 34 |
| Građevinska industrija i zanatstvo | 539 | 802 | 597 | 432 | 605 |
| Tekstilna industrija i zanatstvo | 111 | 129 | 154 | 200 | 242 |
| Grafička industrija i zanatstvo | 248 | 238 | 190 | 265 | 266 |
| Cestovni promet | 128 | 102 | 126 | 107 | 132 |
| Željeznički promet | 273 | 210 | 182 | 289 | 381 |
| Zračni promet | 73 | 83 | 77 | 76 | 70 |
| PTT promet | 230 | 222 | 237 | 241 | 242 |
| Ekonomija | 871 | 1 019 | 1 093 | 1 077 | 944 |
| Uprava i birotehnika | 583 | 623 | 554 | 566 | 581 |
| Ugostiteljstvo i turizam | 408 | 341 | 367 | 386 | 408 |
| Zdravstvo | 759 | 689 | 736 | 778 | 730 |
| Drvena industrija i drvo-prerađivačko zanatstvo | 149 | 109 | 96 | 123 | 170 |
| Trgovina | 361 | 382 | 468 | 458 | 462 |
| Kožarsko-gumarska i obućarska industrija i zanatstvo | 1 | 28 | — | 40 | 96 |
| Uslužno zanatstvo | 86 | 162 | 162 | 185 | 214 |
| Odgoj i obrazovanje | 636 | 581 | 678 | 589 | 618 |
| Informatika | 379 | 375 | 392 | 452 | 437 |
| Kultura, umjetnost i novinarstvo | 464 | 427 | 487 | 580 | 619 |
| Protupožarna zaštita | 19 | 39 | 23 | 30 | 36 |
| Komunikacija s inozemnim tržištem | 116 | — | — | — | — |

3.2.5. Školski — obrazovni centri

| | Broj centara | Odjeljenja — grupe | Učenci | | | Nastavnici — udružili rad | | |
|----------|--------------|--------------------|--------|--------|--------|---------------------------|-------|--------|
| | | | svega | muški | ženski | svega | muški | ženski |
| 1977/78 | 26 | 1 433 | 43 543 | 22 280 | 21 263 | 2 463 | 1 100 | 1 363 |
| 1978/79 | 28 | 2 016 | 49 163 | 26 555 | 22 608 | 2 959 | 1 355 | 1 604 |
| 1979/80 | 29 | 2 063 | 49 446 | 26 540 | 22 906 | 2 772 | 1 223 | 1 549 |
| 1980/81 | 29 | 2 023 | 48 070 | 25 227 | 22 843 | 3 251 | 1 361 | 1 890 |
| 1981/82* | 29 | 1 980 | 51 834 | 27 216 | 24 618 | 3 083 | 1 284 | 1 799 |
| 1982/83 | 29 | 1 945 | 50 287 | 25 082 | 25 205 | 3 105 | 1 271 | 1 834 |
| 1983/84 | 29 | 1 995 | 49 564 | 25 530 | 24 034 | 3 145 | 1 296 | 1 849 |
| 1984/85 | 33 | 1 725 | 56 106 | 28 838 | 27 268 | 3 187 | 1 283 | 1 904 |

* Vidi opasku na strani 133.

3.2.6. Studenti po godinama studija

| | Skole | Studenti | | | | Godine studija | | | | |
|--|-------|----------|--------|---------|--------|----------------|----|-----|----|---|
| | | ukupno | | redovni | | I | II | III | IV | V |
| | | svega | ženski | svega | ženski | | | | | |

Ukupno

| | | | | | | | | | | |
|---------|----|--------|--------|--------|--------|--------|--------|-------|-------|-------|
| 1975/76 | 52 | 46 884 | 19 697 | 31 754 | 14 789 | 23 641 | 11 420 | 5 954 | 4 268 | 1 601 |
| 1976/77 | 51 | 45 415 | 19 386 | 32 506 | 14 410 | 21 110 | 11 565 | 6 021 | 4 917 | 1 802 |
| 1977/78 | 53 | 43 757 | 19 004 | 32 807 | 15 038 | 18 488 | 11 860 | 6 447 | 5 067 | 1 895 |
| 1978/79 | 57 | 43 315 | 19 096 | 34 530 | 16 105 | 18 471 | 11 254 | 7 002 | 5 043 | 1 545 |
| 1979/80 | 49 | 41 913 | 18 260 | 33 366 | 15 098 | 17 251 | 10 658 | 6 891 | 5 381 | 1 732 |
| 1980/81 | 50 | 38 071 | 18 475 | 28 933 | 15 084 | 13 189 | 10 934 | 7 417 | 4 601 | 1 930 |
| 1981/82 | 50 | 38 234 | 17 776 | 30 181 | 14 687 | 15 750 | 9 166 | 7 221 | 5 093 | 1 004 |
| 1982/83 | 48 | 36 734 | 17 493 | 30 243 | 14 953 | 14 969 | 9 574 | 6 489 | 4 535 | 1 167 |
| 1983/84 | 44 | 33 301 | 15 535 | 29 084 | 13 875 | 14 112 | 9 119 | 5 705 | 3 310 | 1 055 |
| 1984/85 | 47 | 32 934 | 15 233 | 29 438 | 13 947 | 14 000 | 8 046 | 5 883 | 3 943 | 1 062 |

Fakulteti

| | | | | | | | | | | |
|---------|----|--------|--------|--------|--------|--------|-------|-------|-------|-------|
| 1975/76 | 24 | 29 258 | 13 864 | 25 414 | 12 169 | 11 204 | 6 638 | 5 680 | 4 173 | 1 563 |
| 1976/77 | 23 | 29 074 | 13 487 | 26 106 | 12 161 | 10 441 | 6 295 | 5 755 | 4 826 | 1 757 |
| 1977/78 | 24 | 29 870 | 13 805 | 26 980 | 12 605 | 9 984 | 6 856 | 6 180 | 4 981 | 1 869 |
| 1978/79 | 26 | 31 326 | 14 706 | 28 349 | 13 480 | 10 943 | 7 277 | 6 641 | 4 946 | 1 519 |
| 1979/80 | 25 | 31 213 | 14 368 | 28 128 | 12 982 | 10 416 | 7 289 | 6 510 | 5 294 | 1 704 |
| 1980/81 | 26 | 26 944 | 13 939 | 24 354 | 12 728 | 6 551 | 7 110 | 6 902 | 4 475 | 1 906 |
| 1981/82 | 26 | 26 830 | 13 250 | 24 887 | 12 389 | 8 994 | 5 439 | 6 420 | 4 974 | 1 003 |
| 1982/83 | 26 | 26 875 | 13 448 | 24 595 | 12 464 | 9 176 | 5 979 | 6 169 | 4 384 | 1 167 |
| 1983/84 | 24 | 23 891 | 11 402 | 22 781 | 10 949 | 8 604 | 5 807 | 5 236 | 3 189 | 1 055 |
| 1984/85 | 25 | 24 155 | 11 443 | 23 133 | 11 169 | 8 716 | 5 215 | 5 365 | 3 797 | 1 062 |

1984/85

| | | | | | | | | | |
|---|-------|-------|-------|-------|-----|-----|-----|-----|-----|
| Poljoprivredni | 1 263 | 541 | 1 262 | 541 | 556 | 437 | 181 | 89 | — |
| Sumarski | 1 039 | 305 | 1 039 | 305 | 578 | 260 | 110 | 91 | — |
| Veterinarski | 1 066 | 435 | 1 066 | 435 | 656 | 187 | 121 | 41 | 61 |
| Arhitektonski | 718 | 431 | 718 | 431 | 196 | 134 | 162 | 145 | 81 |
| Građevinski | 893 | 255 | 893 | 255 | 353 | 224 | 171 | 91 | 54 |
| Geodetski | 421 | 112 | 417 | 112 | 142 | 89 | 97 | 52 | 41 |
| Strojarsko-brodograđevni | 1 298 | 100 | 1 284 | 100 | 446 | 357 | 255 | 61 | 179 |
| Elektrotehnički | 1 751 | 317 | 1 751 | 317 | 663 | 415 | 306 | 215 | 152 |
| Tehnološki | 688 | 377 | 624 | 352 | 380 | 83 | 119 | 106 | — |
| Rudarsko-geološko-naftni | 605 | 128 | 605 | 128 | 322 | 91 | 75 | 65 | 52 |
| Ekonomski | 2 113 | 1 316 | 1 986 | 1 262 | 522 | 470 | 632 | 489 | — |
| Pravni | 2 090 | 1 281 | 1 813 | 1 143 | 568 | 463 | 682 | 377 | — |
| Fakultet za fizičku kulturu | 676 | 254 | 676 | 254 | 205 | 189 | 189 | 93 | — |
| Fakultet političkih nauka | 733 | 228 | 618 | 205 | 287 | 123 | 172 | 151 | — |
| Medicinski | 2 535 | 1 392 | 2 535 | 1 392 | 524 | 568 | 543 | 557 | 343 |
| Stomatološki | 620 | 334 | 620 | 334 | 208 | 142 | 89 | 102 | 79 |
| Farmaceutsko-biokemijski | 448 | 382 | 448 | 382 | 147 | 102 | 116 | 83 | — |
| Filozofski | 1 582 | 1 262 | 1 567 | 1 250 | 786 | 239 | 246 | 311 | — |
| Fakultet za defektologiju | 518 | 458 | 518 | 458 | 143 | 103 | 121 | 151 | — |
| Prirodoslovno-matematički | 1 585 | 1 002 | 1 585 | 1 002 | 678 | 354 | 322 | 231 | — |
| Prehrambeno-biotehnološki | 579 | 398 | 579 | 398 | 279 | 138 | 108 | 54 | — |
| Fakultet prometnih znanosti | 465 | 42 | 208 | 33 | — | — | 278 | 187 | — |
| Zajednički studij proizvodno-tehničkog obrazovanja | 156 | 42 | 156 | 42 | 77 | 47 | 11 | 21 | — |
| VII stupanj studija Fakulteta političkih nauka | 141 | 19 | 32 | 12 | — | — | 116 | 25 | — |
| VII stupanj studija Fakulteta građevinskih znanosti | 172 | 32 | 133 | 26 | — | — | 143 | 9 | 20 |

3.2.6. Studenti po godinama studija (nastavak)

| | Škole | Studenti | | | | Godine studija | | | | |
|---|-------|----------|--------|---------|--------|----------------|-------|-----|----|---|
| | | ukupno | | redovni | | I | II | III | IV | V |
| | | svega | ženski | svega | ženski | | | | | |
| Više škole | | | | | | | | | | |
| 1975/76 | 25 | 17 206 | 5 668 | 5 936 | 2 456 | 12 359 | 4 685 | 162 | — | — |
| 1976/77 | 25 | 15 887 | 5 733 | 5 995 | 2 086 | 10 577 | 5 157 | 153 | — | — |
| 1977/78 | 26 | 13 375 | 5 002 | 5 322 | 2 237 | 8 340 | 4 876 | 159 | — | — |
| 1978/79 | 28 | 11 456 | 4 187 | 5 648 | 2 422 | 7 373 | 3 837 | 246 | — | — |
| 1979/80 | 21 | 10 128 | 3 664 | 4 666 | 1 888 | 6 662 | 3 220 | 246 | — | — |
| 1980/81 | 21 | 10 552 | 4 284 | 4 004 | 2 109 | 6 524 | 3 645 | 383 | — | — |
| 1981/82 | 21 | 10 836 | 4 249 | 4 726 | 2 021 | 6 596 | 3 599 | 641 | — | — |
| 1982/83 | 19 | 9 287 | 3 753 | 5 078 | 2 199 | 5 638 | 3 441 | 208 | — | — |
| 1983/84 | 17 | 8 846 | 3 855 | 5 739 | 2 648 | 5 361 | 3 162 | 323 | — | — |
| 1984/85 | 19 | 8 198 | 3 505 | 5 725 | 2 493 | 5 120 | 2 700 | 378 | — | — |
| 1984/85 | | | | | | | | | | |
| VI stupanj studija Fakult. prometnih znanosti | | 1 021 | 151 | 679 | 100 | 751 | 270 | — | — | — |
| VI stupanj studija Pravnog fakulteta | | 709 | 457 | 429 | 304 | 325 | 341 | 43 | — | — |
| Viša grafička škola | | 382 | 125 | 322 | 113 | 210 | 129 | 43 | — | — |
| Viša tehnička škola »Rade Končar« | | 455 | 19 | 327 | 12 | 351 | 54 | 50 | — | — |
| Viša škola za medicin. sestre i zdravstvene tehničare | | 923 | 719 | 337 | 208 | 498 | 425 | — | — | — |
| Viša tehn. škola za sigurnost pri radu i zaštiti od požara | | 232 | 33 | 12 | 1 | — | 232 | — | — | — |
| VI stupanj studija Tehnološkog fakulteta | | 581 | 390 | 494 | 356 | 424 | 157 | — | — | — |
| Viša zrakoplovna škola | | 101 | 15 | 98 | 15 | 56 | 39 | 6 | — | — |
| VI stupanj studija Fakulteta za fizičku kulturu | | 152 | 2 | 65 | — | 152 | — | — | — | — |
| Viša škola za radnike unutrašnjih poslova | | 281 | 5 | 100 | 1 | 190 | 91 | — | — | — |
| VI stupanj studija Strojarskog odjela FSB | | 371 | 9 | 348 | 9 | 252 | 65 | 54 | — | — |
| VI stupanj studija Geodetskog fakulteta | | 251 | 70 | 208 | 57 | 145 | 84 | 22 | — | — |
| VI stupanj studija Arhitektonskog fakulteta | | 241 | 126 | 241 | 126 | 132 | 84 | 25 | — | — |
| VI stupanj studija Građevinskog fakulteta | | 823 | 198 | 699 | 176 | 570 | 171 | 82 | — | — |
| VI stupanj studija Prehramb. -tehnološkog fakulteta | | 273 | 169 | 259 | 161 | 192 | 81 | — | — | — |
| VI stupanj studija Ekonomskog fakulteta | | 579 | 392 | 323 | 233 | 466 | 113 | — | — | — |
| VI stupanj studija Filozof. fak. -Odjela za pedagogiju | | 602 | 564 | 602 | 564 | 287 | 315 | — | — | — |
| VI stupanj studija Elektrotehničkog fakulteta | | 53 | 8 | 53 | 8 | — | — | 53 | — | — |
| VI stupanj studija Šumarskog fakulteta | | 168 | 53 | 129 | 49 | 119 | 49 | — | — | — |

3.2.6. Studenti po godinama studija (nastavak)

| | Škole | Studenti | | | | Godine studija | | | | |
|----------------------|-------|----------|--------|---------|--------|----------------|-----|-----|-----|----|
| | | ukupno | | redovni | | I | II | III | IV | V |
| | | svoga | ženski | svoga | ženski | | | | | |
| | | | | | | | | | | |
| Umjetničke akademije | | | | | | | | | | |
| 1975/76 | 3 | 420 | 165 | 404 | 164 | 78 | 97 | 112 | 95 | 38 |
| 1976/77 | 3 | 454 | 166 | 405 | 163 | 92 | 113 | 113 | 91 | 45 |
| 1977/78 | 3 | 512 | 197 | 505 | 196 | 164 | 128 | 108 | 86 | 26 |
| 1978/79 | 3 | 533 | 203 | 533 | 203 | 155 | 140 | 115 | 97 | 26 |
| 1979/80 | 3 | 572 | 228 | 572 | 228 | 173 | 149 | 135 | 87 | 28 |
| 1980/81 | 3 | 575 | 252 | 575 | 252 | 114 | 179 | 132 | 126 | 24 |
| 1981/82 | 3 | 568 | 277 | 568 | 277 | 160 | 128 | 160 | 119 | 1 |
| 1982/83 | 3 | 572 | 292 | 570 | 290 | 155 | 154 | 112 | 151 | — |
| 1983/84 | 3 | 564 | 278 | 564 | 278 | 147 | 150 | 146 | 121 | — |
| 1984/85 | 3 | 581 | 285 | 580 | 285 | 164 | 131 | 140 | 146 | — |

1984/85

| | | | | | | | | | |
|---|-----|-----|-----|-----|----|----|----|----|---|
| Akademija likovnih umjetnosti | 173 | 86 | 173 | 86 | 53 | 45 | 34 | 41 | — |
| Muzička akademija | 286 | 167 | 286 | 167 | 79 | 60 | 76 | 71 | — |
| Akademija za kazalište, film i televiziju | 122 | 32 | 121 | 32 | 32 | 26 | 30 | 34 | — |

3.2.7. Škole za obrazovanje svećeničkog kadra

| | Škole | Odje- ljenja | Učenici | | Nastavnici | | | | |
|------------------------------------|-------|-----------------|---------|-------|------------|-----------------------|-------|-----------------------------|--|
| | | | svoga | muški | ukupno | na neodređeno vrijeme | | na odre- đeno vrijeme | |
| | | | | | | svoga | muški | | |
| | | | | | | | | | |
| Srednje vjerske škole | | | | | | | | | |
| 1976/77 | 1 | 7 | 169 | 169 | 24 | 24 | 20 | — | |
| 1977/78 | 1 | 7 | 155 | 155 | 25 | 25 | 21 | — | |
| 1978/79 | 1 | 7 | 128 | 128 | 25 | 9 | 7 | 16 | |
| 1979/80 | 1 | 6 | 149 | 145 | 23 | 9 | 7 | 14 | |
| 1980/81 | 1 | 6 | 171 | 171 | 22 | 7 | 7 | 15 | |
| 1981/82 | 1 | 6 | 158 | 158 | 26 | 7 | 5 | 19 | |
| 1982/83 | 1 | 7 | 149 | 149 | 24 | 8 | 6 | 16 | |
| 1983/84 | 1 | 7 | 167 | 167 | 24 | 8 | 6 | 16 | |
| 1984/85 | 1 | 7 | 175 | 175 | 25 | 6 | 6 | 19 | |
| Visoke vjerske škole | | | | | | | | | |
| 1976/77 | 2 | — | 394 | 350 | 33 | 31 | 31 | 2 | |
| 1977/78 | 2 | — | 432 | 408 | 33 | 31 | 31 | 2 | |
| 1978/79 | 2 | — | 347 | 214 | 33 | 31 | 31 | 2 | |
| 1979/80 | 2 | — | 336 | 200 | 40 | 38 | 38 | 2 | |
| 1980/81 | 2 | — | 267 | 239 | 40 | 38 | 38 | 2 | |
| 1981/82 | 2 | — | 298 | 194 | 47 | 45 | 45 | 2 | |
| 1982/83 | 2 | — | 264 | 159 | 53 | 51 | 51 | 2 | |
| 1983/84 | 2 | — | 265 | 173 | 47 | 46 | 46 | 1 | |
| 1984/85 | 2 | — | 297 | 193 | 46 | 44 | 44 | 2 | |
| 1984/85 | | | | | | | | | |
| RKT Bogoslovni fakultet | 1 | — | 166 | 160 | 22 | 21 | 21 | 1 | |
| Filozofsko-teološki institut D. I. | 1 | — | 131 | 33 | 24 | 23 | 23 | 1 | |

3.2.8. Diplomirani studenti

| | | 1975 | 1976 | 1977 | 1978 | 1979 | 1980 | 1981 | 1982 | 1983 | 1984 |
|------------------------------|---------------|-------|-------|-------|-------|-------|-------|-------|-------|-------|-------|
| Ukupno | svega | 6 921 | 6 832 | 7 078 | 7 359 | 8 112 | 8 719 | 8 111 | 8 566 | 7 554 | 8 315 |
| | ženski | 2 902 | 3 153 | 3 303 | 3 156 | 3 321 | 3 869 | 3 457 | 3 789 | 3 471 | 3 522 |
| Fakulteti | svega | 3 949 | 3 774 | 4 380 | 4 116 | 4 277 | 4 578 | 4 579 | 4 810 | 4 303 | 4 146 |
| | ženski | 1 729 | 1 870 | 2 129 | 1 921 | 1 921 | 2 365 | 2 208 | 2 473 | 2 261 | 1 954 |
| Poljoprivredni | svega | 118 | 85 | 92 | 109 | 60 | 55 | 134 | 111 | ... | 264 |
| | ženski | 42 | 38 | 46 | 61 | 32 | 34 | 61 | 55 | ... | 108 |
| Šumarski | svega | 96 | 87 | 57 | 65 | 56 | 72 | 103 | 98 | 91 | 99 |
| | ženski | 14 | 22 | 17 | 10 | 8 | 14 | 18 | 12 | 15 | 16 |
| Veterinarski | svega | 98 | 109 | 97 | 86 | 105 | 80 | 81 | 81 | 65 | 72 |
| | ženski | 14 | 21 | 19 | 17 | 31 | 25 | 21 | 26 | 21 | 26 |
| Arhitektonski | svega | 70 | 66 | 55 | 71 | 77 | 87 | 63 | 83 | 83 | 99 |
| | ženski | 36 | 38 | 29 | 41 | 33 | 45 | 35 | 47 | 41 | 58 |
| Građevinski | svega | 81 | 98 | 129 | 153 | 257 | 140 | 171 | 130 | 77 | 254 |
| | ženski | 14 | 17 | 32 | 33 | 59 | 38 | 39 | 20 | 19 | 49 |
| Geodetski | svega | 28 | 23 | 19 | 51 | 45 | 43 | 49 | 58 | 49 | 60 |
| | ženski | 7 | 4 | 3 | 3 | 9 | 7 | 13 | 8 | 10 | 15 |
| Strojarsko-brodograđevni | svega | 266 | 297 | 297 | 338 | 378 | 289 | 324 | 305 | 243 | 268 |
| | ženski | 5 | 9 | 20 | 14 | 14 | 14 | 10 | 11 | 5 | 6 |
| Elektrotehnički | svega | 308 | 103 | 292 | 375 | 303 | 270 | 344 | 270 | 238 | 225 |
| | ženski | 32 | 9 | 24 | 23 | 26 | 11 | 28 | 23 | 34 | 36 |
| Tehnološki | svega | 239 | 282 | 239 | 156 | 142 | 65 | 84 | 101 | 86 | 64 |
| | ženski | 128 | 180 | 125 | 83 | 91 | 34 | 42 | 42 | 32 | 25 |
| Rudarsko-geološko-naftni | svega | 57 | 47 | 28 | 37 | 42 | 37 | 40 | 54 | 48 | 39 |
| | ženski | 5 | 6 | 5 | 2 | 6 | 2 | 5 | 4 | 8 | 11 |
| Fakultet prometnih znanosti | svega | 44 | 42 | 53 | 50 | 77 | 81 | 63 | 55 | 48 | 57 |
| | ženski | 3 | 4 | 3 | 6 | 5 | 14 | 3 | 7 | 4 | 4 |
| Medicinski | svega | 404 | 304 | 335 | 347 | 448 | 478 | 345 | 422 | 300 | 115 |
| | ženski | 195 | 177 | 194 | 199 | 241 | 279 | 198 | 263 | 156 | 59 |
| Stomatološki | svega | 85 | 57 | 104 | 80 | 68 | 107 | 86 | 83 | 67 | 76 |
| | ženski | 122 | 88 | 165 | 113 | 116 | 168 | 147 | 126 | 112 | 131 |
| Farmaceutsko-biokemijski | svega | 141 | 144 | 177 | 172 | 122 | 145 | 129 | 149 | 110 | 88 |
| | ženski | 123 | 126 | 163 | 155 | 103 | 131 | 115 | 133 | 100 | 80 |
| Ekonomski | svega | 570 | 626 | 633 | 451 | 519 | 731 | 617 | 439 | 968 | 854 |
| | ženski | 297 | 337 | 354 | 252 | 287 | 416 | 349 | 288 | 599 | 556 |
| Fakultet za vanjsku trgovinu | svega | — | — | 337 | 367 | 339 | 320 | 362 | 360 | — | — |
| | ženski | — | — | 143 | 181 | 178 | 186 | 230 | 229 | — | — |
| Pravni | svega | 316 | 344 | 410 | 269 | 296 | 264 | 305 | 413 | 283 | 364 |
| | ženski | 135 | 141 | 179 | 144 | 146 | 145 | 163 | 230 | 153 | 204 |
| Fakultet za fizičku kulturu | svega | 55 | 74 | 60 | 91 | 61 | 66 | 75 | 137 | 111 | 129 |
| | ženski | 6 | 18 | 13 | 20 | 6 | 11 | 27 | 36 | 32 | 36 |
| Prehrambeno tehnološki | svega | — | — | — | — | — | 81 | 60 | 85 | 46 | 40 |
| | ženski | — | — | — | — | — | 54 | 42 | 55 | 29 | 23 |

3.2.8. Diplomirani studenti (nastavak)

| | | 1975 | 1976 | 1977 | 1978 | 1979 | 1980 | 1981 | 1982 | 1983 | 1984 |
|--|--------|-------|-------|-------|-------|-------|-------|-------|-------|-------|-------|
| Fakultet političkih nauka | svega | 92 | 51 | 107 | 27 | 105 | 34 | 230 | 266 | 265 | 219 |
| | ženski | 40 | 30 | 67 | 13 | 49 | 13 | 99 | 91 | 103 | 74 |
| Filozofski | svega | 266 | 574 | 485 | 474 | 338 | 696 | 422 | 553 | 653 | 211 |
| | ženski | 187 | 435 | 372 | 375 | 264 | 541 | 330 | 453 | 532 | 156 |
| Fakultet za defektologiju | svega | 215 | 87 | 81 | 102 | 88 | 81 | 135 | 129 | 113 | 116 |
| | ženski | 163 | 72 | 69 | 85 | 78 | 59 | 113 | 100 | 102 | 96 |
| Studij za socijalni rad (međufakultetski) | svega | — | — | 8 | 14 | 28 | 51 | 22 | 98 | 26 | 83 |
| | ženski | — | — | 4 | 9 | 22 | 41 | 19 | 88 | 23 | 73 |
| Prirodoslovno-matematički | svega | 226 | 194 | 208 | 200 | 275 | 244 | 271 | 281 | 279 | 280 |
| | ženski | 120 | 108 | 136 | 115 | 165 | 144 | 162 | 169 | 173 | 161 |
| Zajednički studij proizvodno- tehnološkog obrazovanja | svega | — | — | — | — | — | — | 3 | 6 | 8 | 15 |
| | ženski | — | — | — | — | — | — | — | — | 3 | 6 |
| Umjetničke akademije | svega | 84 | 82 | 106 | 36 | 53 | 153 | 126 | 88 | 96 | 107 |
| | ženski | 41 | 34 | 48 | 17 | 24 | 68 | 46 | 40 | 45 | 47 |
| Akademija za likovnu umjetnost | svega | 26 | 32 | 44 | — | 26 | 29 | 41 | 24 | 28 | 26 |
| | ženski | 9 | 13 | 13 | — | 9 | 11 | 11 | 9 | 7 | 7 |
| Muzička akademija | svega | 51 | 38 | 56 | 30 | 13 | 102 | 60 | 52 | 57 | 67 |
| | ženski | 28 | 19 | 33 | 15 | 11 | 51 | 29 | 27 | 33 | 37 |
| Akademija za kazališne i filmske umjetnosti | svega | 7 | 12 | 6 | 6 | 14 | 22 | 25 | 12 | 11 | 14 |
| | ženski | 4 | 2 | 2 | 2 | 4 | 6 | 6 | 4 | 5 | 3 |
| Visoke škole | svega | 233 | 335 | — | — | — | — | — | — | — | — |
| | ženski | 107 | 140 | — | — | — | — | — | — | — | — |
| Više škole | svega | 2 655 | 2 641 | 2 592 | 3 207 | 3 782 | 3 988 | 3 406 | 3 668 | 3 155 | 4 062 |
| | ženski | 1 025 | 1 109 | 1 126 | 1 218 | 1 376 | 1 436 | 1 203 | 1 276 | 1 165 | 1 521 |
| Studij inženjera za strojar- stvo i elektrotehniku | svega | — | — | — | — | — | — | 174 | 189 | 198 | 4 |
| | ženski | — | — | — | — | — | — | 3 | 1 | 4 | 1 |
| Pedagoška akademija | svega | 450 | 441 | 369 | 460 | 307 | 296 | 133 | — | — | — |
| | ženski | 321 | 332 | 302 | 330 | 240 | 241 | 106 | — | — | — |
| Viša škola za socijalne radnike | svega | 94 | 101 | 97 | 98 | 127 | 129 | 202 | 150 | 151 | 120 |
| | ženski | 79 | 76 | 88 | 80 | 104 | 105 | 168 | 119 | 123 | 98 |
| VI Stup. stud. Fakulteta prometnih znanosti | svega | — | — | — | — | — | — | — | 737 | 673 | 679 |
| | ženski | — | — | — | — | — | — | — | 31 | 70 | 72 |
| Viša upravna škola | svega | 231 | 220 | 180 | 359 | 460 | 227 | 230 | 334 | 280 | — |
| | ženski | 107 | 115 | 110 | 187 | 221 | 106 | 105 | 144 | 132 | — |
| Viša škola za organizaciju rada | svega | 153 | 135 | 211 | 232 | 395 | 396 | 301 | — | — | — |
| | ženski | 12 | 11 | 12 | 11 | 13 | 41 | 42 | 48 | — | — |
| Viša škola za medicinske sestre i zdravstvene tehničare | svega | 290 | 383 | 353 | 243 | 355 | 439 | 268 | 422 | 374 | 410 |
| | ženski | 226 | 313 | 268 | 189 | 307 | 368 | 225 | 351 | 312 | 343 |

3.2.8. Diplomirani studenti (nastavak)

| | | 1975 | 1976 | 1977 | 1978 | 1979 | 1980 | 1981 | 1982 | 1983 | 1984 |
|--|--------|------|------|------|------|------|------|------|------|------|------|
| Viša grafička škola | svega | 59 | 73 | 76 | 71 | 61 | 90 | 53 | 83 | 77 | 137 |
| | ženski | 6 | 2 | 7 | 7 | 8 | 6 | 3 | 8 | 10 | 19 |
| Viša tehnička obučarska škola | svega | 49 | 31 | 33 | 12 | 41 | 25 | 31 | 53 | — | — |
| | ženski | 14 | 9 | 8 | 3 | 13 | 8 | 8 | 10 | — | — |
| Viša tehnička škola za tekstil i odjeću | svega | 186 | 126 | 151 | 127 | 142 | 199 | 233 | 160 | 145 | — |
| | ženski | 90 | 53 | 90 | 83 | 88 | 122 | 139 | 94 | 95 | — |
| Pravni fakultet — upravno pravni studij | svega | — | — | — | — | — | — | — | — | — | 316 |
| | ženski | — | — | — | — | — | — | — | — | — | 156 |
| Viša tehnička škola »R. Končar« | svega | 82 | 127 | 87 | 56 | 26 | 99 | 103 | 49 | — | 198 |
| | ženski | 2 | 9 | 1 | 3 | — | 4 | 4 | 1 | — | 9 |
| Viša tehnička škola za sigurnost na radu i zaštitu od požara | svega | 105 | 45 | — | 127 | 252 | 186 | 251 | 227 | 169 | 281 |
| | ženski | 6 | 3 | — | 6 | 9 | 9 | 30 | 14 | 10 | 23 |
| Viša škola za radnike unutrašnjih poslova | svega | 134 | 102 | 62 | 243 | 118 | 131 | 65 | 123 | 103 | 167 |
| | ženski | 2 | 2 | 1 | 5 | 5 | 6 | — | 6 | 1 | 5 |
| VI Stup. stud. Pravnog fak. — stud. za obraz. socij. rad. | svega | — | — | — | — | — | — | — | — | — | 34 |
| | ženski | — | — | — | — | — | — | — | — | — | 23 |
| Viša zrakoplovna škola | svega | 27 | 47 | 37 | 237 | 239 | 155 | 79 | 36 | 31 | 48 |
| | ženski | 6 | 8 | 4 | 20 | 17 | 18 | 27 | 7 | 4 | 9 |
| VI Stup. stud. Strojarskog fakulteta | svega | 17 | 18 | 37 | 27 | 26 | 45 | 42 | 47 | 28 | 227 |
| | ženski | — | 1 | 1 | 2 | — | — | — | — | 1 | 5 |
| I Stup. Muzičke akademije | svega | 31 | 30 | 37 | 11 | 30 | 26 | 32 | — | — | — |
| | ženski | 19 | 15 | 19 | 8 | 15 | 14 | 15 | — | — | — |
| VI Stup. stud. Građevinskog fakulteta | svega | — | — | — | 191 | 429 | 520 | 353 | 263 | 251 | 263 |
| | ženski | — | — | — | 47 | 83 | 103 | 88 | 61 | 53 | 67 |
| I Stup. stud. Fakulteta za vanjsku trgovinu | svega | — | — | 136 | 237 | 216 | 321 | 403 | 373 | — | — |
| | ženski | — | — | 82 | 127 | 106 | 131 | 171 | 180 | — | — |
| VI Stup. stud. Šumarskog fakulteta | svega | — | — | — | 3 | 11 | 3 | 11 | 4 | 16 | 25 |
| | ženski | — | — | — | — | — | 1 | 2 | — | 4 | 1 |
| VI Stup. stud. Fakulteta za fizičku kulturu | svega | 1 | 6 | 11 | 3 | 7 | 17 | 14 | 24 | 15 | 18 |
| | ženski | — | 1 | — | — | — | — | — | 1 | 2 | 1 |
| VI Stup. stud. Prehrambeno-tehnološkog fakulteta | svega | — | 16 | 24 | 8 | 15 | 6 | — | 5 | 17 | 55 |
| | ženski | — | 4 | 5 | 2 | 2 | — | — | 4 | 10 | 32 |
| VI Stupanj studija Geodetskog fakulteta | svega | 2 | 3 | 1 | — | 2 | 2 | 3 | 3 | 16 | 25 |
| | ženski | — | — | — | — | — | — | — | — | 2 | 2 |
| VI stupanj studija Fak. ekonom. nauka | svega | — | — | — | — | 50 | 136 | 81 | 103 | 436 | 622 |
| | ženski | — | — | — | — | 23 | 61 | 38 | 57 | 213 | 316 |
| VI stupanj studija Elektrotehničkog fakulteta | svega | — | — | — | — | — | 28 | 25 | 76 | 42 | 29 |
| | ženski | — | — | — | — | — | 2 | 4 | 5 | 5 | 2 |
| VI stupanj studija Tehnološkog fakulteta | svega | — | — | — | — | — | — | — | 8 | — | 138 |
| | ženski | — | — | — | — | — | — | — | 1 | — | 91 |
| VI stupanj studija Arhitektonskog fakulteta | svega | — | — | — | — | — | — | — | 14 | 31 | 21 |
| | ženski | — | — | — | — | — | — | — | 6 | 14 | 9 |
| VI stupanj studija Filozofskog fak. — odjel za pedagogiju | svega | — | — | — | — | — | — | — | 185 | 102 | 245 |
| | ženski | — | — | — | — | — | — | — | 175 | 100 | 237 |

3.2.9. Nastavnici i suradnici u nastavi visokih škola

| | Nastavnici | | | | | | | | | | | Suradnici u nastavi |
|--|--------------|------------|-------------------------|-------------------|----------------------|------------|----------------|------------|-----------------------|-----------------------|----------------------|---------------------|
| | ukupno | žene | s punim radnim vremenom | redovni profesori | izvanredni profesori | docenti | viši predavači | predavači | profesori viših škola | predavači viših škola | ostali ¹⁾ | |
| Ukupno | | | | | | | | | | | | |
| 1979/80 | 2 972 | 771 | 2 722 | 531 | 363 | 303 | 198 | 166 | 119 | 60 | 1 232 | 153 |
| 1980/81 | 3 192 | 858 | 2 955 | 574 | 403 | 352 | 237 | 170 | 91 | 58 | 1 307 | 223 |
| 1981/82 | 3 203 | 811 | 2 937 | 599 | 425 | 356 | 259 | 161 | 74 | 48 | 1 281 | 158 |
| 1982/83 | 3 253 | 847 | 2 986 | 635 | 434 | 360 | 238 | 167 | 61 | 48 | 1 310 | 218 |
| 1983/84 | 3 185 | 857 | 2 918 | 633 | 412 | 408 | 221 | 167 | 44 | 22 | 1 278 | 197 |
| 1984/85 ²⁾ | ... | ... | ... | ... | ... | ... | ... | ... | ... | ... | ... | ... |
| Fakulteti | | | | | | | | | | | | |
| 1983/84 | 2 855 | 792 | 2 649 | 584 | 386 | 354 | 170 | 114 | 25 | 2 | 1 220 | 158 |
| Filozofski fakultet | 362 | 121 | 361 | 60 | 55 | 43 | 20 | 12 | 14 | — | 158 | — |
| Fakultet za defektologiju | 44 | 27 | 44 | 7 | 6 | 6 | 3 | 3 | — | — | 19 | 2 |
| Fakultet za fizičku kulturu | 65 | 17 | 53 | 11 | 6 | 6 | 11 | 3 | 2 | — | 26 | 1 |
| Pravni fakultet | 72 | 10 | 72 | 21 | 10 | 11 | 2 | 8 | 5 | 1 | 14 | 29 |
| Ekonomski fakultet | 170 | 60 | 170 | 27 | 17 | 17 | 23 | 8 | — | — | 68 | — |
| Fakultet političkih nauka | 44 | 11 | 44 | 10 | 10 | 5 | 6 | 1 | — | — | 12 | — |
| Prirodoslovno-matematički fakultet | 214 | 64 | 208 | 53 | 32 | 34 | 4 | 1 | — | — | 90 | 4 |
| Rudarsko-geološko-naftni fakultet | 68 | 18 | 68 | 18 | 4 | 7 | 3 | 4 | — | — | 32 | 3 |
| Fakultet strojarstva i brodogradnje | 169 | 26 | 168 | 19 | 25 | 8 | 9 | 4 | — | — | 104 | 1 |
| Elektrotehnički fakultet | 150 | 11 | 150 | 37 | 14 | 8 | 5 | 7 | — | — | 79 | 8 |
| Tehnološki fakultet | 104 | 52 | 104 | 8 | 25 | 28 | 6 | 2 | — | — | 35 | 3 |
| Prehrambeno-tehnološki fakultet | 104 | 61 | 103 | 16 | 4 | 17 | 5 | 2 | — | — | 60 | 15 |
| Arhitektonski fakultet | 58 | 17 | 58 | 11 | 4 | — | 11 | 3 | — | — | 29 | 15 |
| Fakultet građevinskih znanosti | 290 | 37 | 224 | 14 | 24 | 10 | 40 | 45 | 4 | 1 | 152 | — |
| Geodetski fakultet | 41 | 7 | 41 | 9 | 6 | 2 | 8 | — | — | — | 16 | — |
| Fakultet poljo-privrednih znanosti | 152 | 42 | 151 | 42 | 11 | 11 | 2 | 1 | — | — | 85 | 5 |
| Sumarski fakultet | 64 | 5 | 64 | 16 | 12 | 5 | 7 | 2 | — | — | 22 | 9 |
| Veterinarski fakultet | 103 | 17 | 99 | 33 | 13 | 16 | 1 | 2 | — | — | 38 | 26 |
| Medicinski fakultet | 423 | 105 | 311 | 148 | 78 | 102 | — | 4 | — | — | 91 | 33 |
| Stomatološki fakultet | 78 | 32 | 77 | 10 | 13 | 6 | 1 | 1 | — | — | 47 | 1 |
| Farmaceutsko-biokemijski fakultet | 80 | 52 | 79 | 14 | 7 | 12 | 3 | 1 | — | — | 43 | 3 |
| Umjetničke akademije | | | | | | | | | | | | |
| 1983/84 | 110 | 18 | 110 | 44 | 16 | 33 | 3 | 4 | — | — | 10 | 15 |
| Muzička akademija | 53 | 11 | 53 | 21 | 8 | 18 | — | 3 | — | — | 3 | 6 |
| Akademija likovnih umjetnosti | 27 | 1 | 27 | 14 | 3 | 10 | — | — | — | — | — | 8 |
| Akademija za kazalište, film i televiziju | 30 | 6 | 30 | 9 | 5 | 5 | 3 | 1 | — | — | 7 | 1 |
| Više škole | | | | | | | | | | | | |
| 1983/84 | 220 | 47 | 159 | 5 | 10 | 21 | 48 | 49 | 19 | 20 | 48 | 24 |
| Viša škola za radnike unutrašnjih poslova | 14 | 2 | 14 | — | — | — | — | — | — | 12 | 2 | 10 |
| Viša tehnička škola »R. Končar« | 82 | 7 | 31 | — | 2 | 4 | 27 | 27 | — | — | 22 | — |
| Viša grafička škola | 31 | 9 | 26 | 1 | — | 4 | 2 | — | 10 | — | 14 | 5 |
| Viša zrakoplovna škola | 16 | 7 | 15 | — | — | 1 | 4 | 8 | 1 | — | 2 | 1 |
| Studij prometnih znanosti | 42 | 11 | 38 | 3 | 7 | 10 | 5 | 2 | 6 | 2 | 7 | — |
| Viša tehnička škola za sigurnost na radu i zaštitu od požara | 25 | 8 | 25 | 1 | — | 2 | 9 | 12 | — | — | 1 | 1 |
| Viša škola za medicinske sestre i zdravstvene tehničare | 10 | 3 | 10 | — | 1 | — | 1 | — | 2 | 6 | — | 7 |

¹⁾ U »ostalim nastavnicima« obuhvaćeni su znanstveni asistenti, asistenti, viši lektori i lektori.

²⁾ Podatke za 1984/85. šk. g. nije moguće prikazati jer je provedbom Zakona o usmjerenom obrazovanju došlo do izmjena znanstveno-nastavnih i nastavnih znanja i promjena u mreži visokoškolskih organizacija.

3.3. Kultura i umjetnost

3.3.1. Narodna i radnička sveučilišta

| | Broj sveučilišta | Seminari i tečajevi | | | | | | | | |
|--------------------------|------------------|---------------------|-----------|---------|------------------|-------------------|--------------------------|-------------------|------------------------------------|-------------------|
| | | ukupno | | | opće obrazovanje | | marksističko obrazovanje | | stručno obrazovanje i usavršavanje | |
| | | broj | polaznici | | broj | upisani polaznici | broj | upisani polaznici | broj | upisani polaznici |
| | | | završili | upisani | | | | | | |
| 1978/79 | 5 | 143 | 11 065 | 10 189 | 46 | 7 432 | 20 | 689 | 77 | 2 944 |
| 1981/82* | 7 | 634 | 17 810 | 17 696 | 132 | 2 317 | 74 | 2 345 | 428 | 13 148 |
| 1984/85 | 6 | 999 | 29 083 | 27 181 | 124 | 3 625 | 67 | 1 828 | 808 | 23 630 |
| 1984/85 | | | | | | | | | | |
| Radničko i narod. sveuč. | | | | | | | | | | |
| »Moša Pijade« | | 833 | 24 499 | 22 737 | — | — | 63 | 1 554 | 770 | 22 945 |
| Narodno sveučilište | | | | | | | | | | |
| »Otokar Keršovani« | | 5 | 110 | 110 | 5 | 110 | — | — | — | — |
| Narodno sveučilište | | | | | | | | | | |
| »Janko Mišić« | | 25 | 400 | 400 | 12 | 200 | — | — | — | 200 |
| Narodno sveučilište | | | | | | | | | | |
| Sesvete | | 84 | 2 460 | 2 460 | 84 | 2 460 | — | — | — | — |
| Narodno sveučilište | | | | | | | | | | |
| »Juraj Kokot« | | 45 | 1 024 | 884 | 17 | 305 | 4 | 274 | 24 | 445 |
| Narodno sveučilište | | | | | | | | | | |
| Zaprešić | | 7 | 590 | 590 | 6 | 550 | — | — | 1 | 40 |

3.3.2. Narodna i radnička sveučilišta

| | Broj sveučilišta | Neverificirane i dopisne škole | | | Javna predavanja | | Kulturno-umjetničke aktivnosti | |
|--------------------------|------------------|--------------------------------|-----------|----------|------------------|------------|--------------------------------|------------|
| | | broj | polaznici | | broj | posjetioci | priredbe | posjetioci |
| | | | upisani | završili | | | | |
| 1978/79 | 5 | 3 | 495 | 495 | 101 | 10 384 | 1 523 | 416 854 |
| 1981/82* | 7 | 1 | 164 | 138 | 307 | 31 322 | 4 996 | 884 271 |
| 1984/85 | 6 | 2 | 1 505 | 1 410 | 450 | 8 990 | 4 848 | 780 628 |
| 1984/85 | | | | | | | | |
| Radničko i narod. sveuč. | | | | | | | | |
| »Moša Pijade« | | — | — | — | 368 | 5 128 | 2 001 | 300 300 |
| Narodno sveučilište | | | | | | | | |
| »Otokar Keršovani« | | — | — | — | — | — | 259 | 56 977 |
| Narodno sveučilište | | | | | | | | |
| »Janko Mišić« | | — | — | — | 25 | 500 | 733 | 177 300 |
| Narodno sveučilište | | | | | | | | |
| Sesvete | | 1 | 1 200 | 1 200 | 24 | 1 260 | 194 | 30 530 |
| Narodno sveučilište | | | | | | | | |
| »Juraj Kokot« | | 1 | 305 | 210 | 30 | 2 000 | 1 440 | 169 541 |
| Narodno sveučilište | | | | | | | | |
| Zaprešić | | — | — | — | 3 | 110 | 221 | 45 980 |

* Prikazani podaci u tabelama 3.3.1., 3.3.2. i 3.3.5. od 1982. godine odnose se na područje grada Zagreba prema važećoj političko-teritorijalnoj podjeli (14 općina).

3.3.3. Knjižni fondovi i rad biblioteka

| | Svezaka | | | | Broj čitalaca | Izdato na čitanje izvan biblioteka | | | Izdato za nabavu knjiga u dinarima |
|---|------------------|------------------|------------------|----------------|------------------|------------------------------------|----------------|----------------|------------------------------------|
| | ukupno | knjiga | časopisa | novina | | knjiga | časopisa | novina | |
| 1 9 8 0 | | | | | | | | | |
| Sveukupno | 6 569 124 | 4 998 197 | 1 358 957 | 211 970 | 3 230 502 | 4 168 615 | 232 512 | 294 960 | 62 500 161 |
| Nacionalne biblioteke | 1 488 843 | 1 212 519 | 198 104 | 78 220 | 235 104 | 90 974 | 30 969 | 22 582 | 3 151 223 |
| Biblioteke visokoškolskih ustanova | 1 581 385 | 1 240 086 | 323 030 | 18 269 | 253 168 | 219 065 | 37 947 | 4 533 | 17 276 441 |
| Centralne sveučilišne biblioteke | 215 000 | 190 000 | 25 000 | — | 9 000 | 2 800 | 3 200 | — | 82 578 |
| Biblioteke fakulteta, umjetničkih akademija, visokih škola, instituta i katedri | 1 299 167 | 1 000 276 | 291 281 | 7 610 | 233 980 | 210 025 | 33 347 | 3 938 | 16 955 032 |
| Biblioteke viših škola | 67 218 | 49 810 | 6 749 | 10 659 | 10 188 | 6 240 | 1 400 | 595 | 238 831 |
| Biblioteke akademija nauka | 663 991 | 194 559 | 467 000 | 2 432 | 5 816 | 2 486 | — | — | 700 000 |
| Specijalne biblioteke | 1 522 607 | 1 066 461 | 350 295 | 105 851 | 269 084 | 140 333 | 79 095 | 32 153 | 26 203 382 |
| Pristupačne široj javnosti | 261 520 | 226 595 | 33 375 | 1 550 | 11 402 | 13 474 | 3 588 | 302 | 155 750 |
| Namijenjene osoblju ustanova | 1 261 087 | 839 866 | 316 920 | 104 301 | 257 682 | 126 859 | 75 507 | 31 851 | 26 047 632 |
| Narodne biblioteke | 1 312 298 | 1 284 572 | 20 528 | 7 198 | 2 467 330 | 3 715 757 | 84 501 | 235 692 | 15 169 115 |
| Općeg tipa | 1 182 637 | 1 157 193 | 20 245 | 5 199 | 2 425 147 | 3 662 018 | 72 641 | 235 061 | 13 877 996 |
| Namijenjene određenom krugu korisnika | 129 661 | 127 379 | 283 | 1 999 | 42 183 | 53 739 | 11 860 | 631 | 1 291 119 |

3.3.3. Knjižni fondovi i rad biblioteka (nastavak)

| | Broj knjižnica | Svezaka | | | | Korištenje izvan knjižnice | | Zaposleni radnici | |
|-----------------------------------|-----------------|------------------|------------------|------------------|----------------|----------------------------|------------------|-------------------|------------|
| | | ukupno | knjiga | časopisa | novina | čitaoci | izdano knjiga | ukupno | stručni |
| 1 9 8 3 | | | | | | | | | |
| Ukupno | 276 | 6 188 037 | 4 816 418 | 1 134 987 | 236 632 | 1 571 801 | 4 330 772 | 1 000 | 580 |
| Nacionalne knjižnice | 1 | 1 559 152 | 1 262 281 | 210 683 | 86 188 | 23 409 | 107 694 | 210 | 134 |
| Knjižnice visokoškolskih organiz. | 74 | 1 382 890 | 976 197 | 363 990 | 42 703 | 147 996 | 305 051 | 170 | 80 |
| Specijalne knjižnice | 131 | 1 813 684 | 1 207 702 | 508 091 | 97 891 | 77 914 | 206 709 | 219 | 136 |
| Opće znanstvene knjižnice | 1 ¹⁾ | ... | ... | ... | ... | ... | ... | ... | ... |
| Narodne knjižnice | 69 | 1 432 311 | 1 370 238 | 52 223 | 9 850 | 1 322 482 | 3 711 318 | 401 | 230 |

¹⁾ Fond knjižnice Jugoslavenske znanosti i umjetnosti se sređuje.

3.3.4. Broj biblioteka i zaposleni radnici

| | Broj biblioteka | Stručno osoblje | | | Bibliotekar-ski manipulan-ti | Ostali | Dobro-voljno rade na biblio-tekarskim poslovima |
|---|-----------------|-----------------|------------------------------------|--------------|------------------------------|------------|---|
| | | ukup-no | bibli-otekari i viši bibli-otekari | knjiž-ničari | | | |
| 1980 | | | | | | | |
| Sveukupno | 306 | 561 | 353 | 208 | 134 | 179 | 97 |
| Nacionalne biblioteke | 1 | 132 | 72 | 60 | 26 | 58 | — |
| Biblioteke visokoškolskih ustanova | 100 | 111 | 73 | 38 | 1 | 35 | 44 |
| Centralne sveučilišne biblioteke | 1 | 7 | 7 | — | 1 | 3 | — |
| Biblioteke fakulteta, umjetničkih akademija, visokih škola, instituta i katedri | 95 | 100 | 64 | 36 | — | 32 | 42 |
| Biblioteke viših škola | 4 | 4 | 2 | 2 | — | — | 2 |
| Biblioteke akademija nauka | 1 | 8 | 3 | 5 | 2 | 2 | — |
| Specijalne biblioteke | 133 | 127 | 81 | 46 | 9 | 29 | 32 |
| Pristupačne široj javnosti | 5 | 5 | 5 | — | 1 | — | — |
| Namijenjene osoblju ustanova — organizacija | 128 | 122 | 76 | 46 | 8 | 29 | 32 |
| Narodne biblioteke | 71 | 183 | 124 | 59 | 96 | 55 | 21 |
| Općeg tipa | 39 | 171 | 118 | 53 | 94 | 53 | — |
| Namijenjene određenom krugu korisnika | 32 | 12 | 6 | 6 | 2 | 2 | 21 |

3.3.5. Radio i televizijska pretplata

| | 1976 | 1977 | 1978 | 1979 | 1980 | 1981 | 1982* | 1983 | 1984 | 1985 |
|----------------------------------|---------|---------|---------|---------|---------|---------|---------|---------|---------|---------|
| Radio pretplatnici ¹⁾ | 200 204 | 201 732 | 209 010 | 195 018 | 189 986 | 193 238 | 235 180 | 240 988 | 237 361 | 232 034 |
| TV pretplatnici | 183 017 | 192 861 | 198 999 | 189 465 | 189 479 | 191 278 | 230 333 | 236 300 | 231 040 | 224 073 |

¹⁾ Od 1976. godine se ne prikazuje broj radio pretplatnika već broj evidentiranih radio prijemnika jer radio pretplatnici ne plaćaju pretplatu za evidentirani drugi radio prijemnik, a TV pretplatnici ne plaćaju pretplatu za evidentirani radio prijemnik.

* Vidi opasku na strani 146.

3.3.6. Hrvatsko narodno kazalište

| | Predstave | | | | | | | | Posjetloci | | | |
|---------|-----------|---------------------------|---------------|-------------|-------|---------------------------------|---------|--------|------------|---------|-----------|-------------|
| | ukupno | prema mjestu prikazivanja | | | | prema vrsti djela ¹⁾ | | | | ukupno | u Zagrebu | van Zagreba |
| | | u stalnoj dvorani | na gostovanju | | drama | opera i balet | opereta | ostalo | | | | |
| | | | u Zagrebu | van Zagreba | | | | | | | | |
| 1975/76 | 330 | 287 | 4 | 39 | 162 | 157 | — | 11 | 205 097 | 184 497 | 20 600 | |
| 1976/77 | 450 | 364 | 10 | 76 | 228 | 206 | — | 16 | 238 711 | 200 211 | 38 500 | |
| 1977/78 | 359 | 281 | 30 | 48 | 219 | 140 | — | — | 188 738 | 163 038 | 25 700 | |
| 1978/79 | 378 | 318 | 22 | 38 | 20 | 24 | — | — | 182 074 | 163 324 | 18 750 | |
| 1979/80 | 384 | 284 | 32 | 68 | 17 | 26 | — | — | 222 983 | 203 723 | 19 260 | |
| 1980/81 | 364 | 328 | 1 | 35 | 16 | 24 | — | — | 213 930 | 197 680 | 16 250 | |
| 1981/82 | 311 | 268 | 1 | 42 | 18 | 26 | — | — | 196 133 | 179 533 | 16 600 | |
| 1982/83 | 330 | 294 | — | 36 | 18 | 29 | — | — | 177 597 | 163 647 | 13 950 | |
| 1983/84 | 334 | 236 | 47 | 51 | 21 | 28 | — | — | 202 918 | 173 880 | 29 038 | |
| 1984/85 | 352 | 262 | 38 | 52 | 18 | 23 | — | — | 199 722 | 180 502 | 19 220 | |

¹⁾ Od 1978/79. godine prikazuju se djela prema vrsti.

3.3.7. Dramsko kazalište Gavella

| | Predstave | | | | | | Posjetloci | | |
|----------|-----------|---------------------------|---------------|-------------|---------------------------------|-----------|------------|-----------|-------------|
| | ukupno | prema mjestu prikazivanja | | | prema vrsti djela ¹⁾ | | ukupno | u Zagrebu | van Zagreba |
| | | u stalnoj dvorani | na gostovanju | | drama | kome-dija | | | |
| | | | u Zagrebu | van Zagreba | | | | | |
| 1975/76 | 313 | 229 | 16 | 38 | 313 | — | 114 513 | 97 605 | 16 908 |
| 1976/77 | 267 | 206 | 21 | 40 | 267 | — | 126 310 | 102 280 | 24 030 |
| 1977/78 | 282 | 209 | 1 | 72 | 282 | — | 98 275 | 73 424 | 24 851 |
| 1978/79 | 272 | 232 | 4 | 36 | 14 | — | 87 203 | 69 508 | 17 695 |
| 1979/80 | 263 | 179 | 2 | 82 | 14 | — | 95 857 | 63 353 | 32 504 |
| 1980/81 | 234 | 188 | 1 | 45 | 16 | — | 76 716 | 60 501 | 16 215 |
| 1981/82* | 222 | 191 | — | 31 | 16 | — | 74 991 | 64 722 | 10 269 |
| 1982/83 | 204 | 188 | — | 16 | 12 | — | 73 811 | 68 309 | 5 502 |
| 1983/84 | 236 | 211 | 3 | 22 | 14 | — | 75 087 | 64 287 | 10 800 |
| 1984/85 | 197 | 181 | — | 16 | 15 | — | 66 924 | 60 614 | 6 310 |

¹⁾ Od 1978/79. godine prikazuju se djela prema vrsti.

3.3.8. Teatar ITD.

| | Predstave | | | | | | Posjetioci | | |
|---------|-----------|---------------------------|---------------|-------------|---------------------------------|--------|------------|-----------|-------------|
| | ukupno | prema mjestu prikazivanja | | | prema vrsti djela ¹⁾ | | ukupno | u Zagrebu | van Zagreba |
| | | u stalnoj dvorani | na gostovanju | | drama | ostalo | | | |
| | | | u Zagrebu | van Zagreba | | | | | |
| 1975/76 | 359 | 303 | — | 56 | 359 | — | 47 173 | 29 043 | 18 130 |
| 1976/77 | 296 | 275 | 4 | 17 | 296 | — | 36 385 | 32 855 | 3 530 |
| 1977/78 | 356 | 328 | — | 28 | 356 | — | 62 656 | 58 767 | 3 889 |
| 1978/79 | 283 | 233 | 12 | 38 | 20 | — | 55 414 | 49 284 | 6 130 |
| 1979/80 | 264 | 231 | 11 | 22 | 20 | — | 39 048 | 33 348 | 5 700 |
| 1980/81 | 233 | 183 | 8 | 42 | 16 | — | 27 544 | 21 764 | 5 780 |
| 1981/82 | 213 | 180 | 5 | 28 | 18 | — | 25 293 | 19 123 | 6 170 |
| 1982/83 | 213 | 165 | 2 | 46 | 16 | — | 29 642 | 16 012 | 13 630 |
| 1983/84 | 219 | 154 | — | 65 | 14 | — | 54 128 | 12 028 | 42 100 |
| 1984/85 | 219 | 177 | — | 42 | 18 | — | 20 295 | 12 545 | 7 750 |

¹⁾ Od 1978/79. godine prikazuju se djela prema vrsti.

3.3.9. Zagrebačko gradsko kazalište »Komediija«

| | Predstave | | | | | | | Posjetioci | | |
|---------|-----------|---------------------------|---------------|-------------|---------------------------------|-----------------|--------------------------|------------|-----------|-------------|
| | ukupno | prema mjestu prikazivanja | | | prema vrsti djela ¹⁾ | | | ukupno | u Zagrebu | van Zagreba |
| | | u stalnoj dvorani | na gostovanju | | komediija | opereta i opera | muzički igrokaz i ostalo | | | |
| | | | u Zagrebu | van Zagreba | | | | | | |
| 1975/76 | 301 | 185 | 89 | 27 | 92 | 209 | — | 312 482 | 244 422 | 68 060 |
| 1976/77 | 266 | 187 | 56 | 23 | 120 | 146 | — | 236 829 | 209 779 | 27 050 |
| 1977/78 | 247 | 206 | 25 | 16 | 111 | 136 | — | 160 304 | 132 424 | 27 800 |
| 1978/79 | 234 | 177 | 22 | 35 | 5 | 9 | — | 162 187 | 120 337 | 41 850 |
| 1979/80 | 239 | 159 | 51 | 29 | 5 | 4 | 6 | 173 496 | 145 016 | 28 480 |
| 1980/81 | 218 | 197 | 17 | 4 | 10 | 3 | 6 | 102 065 | 98 365 | 3 700 |
| 1981/82 | 225 | 179 | 41 | 5 | 4 | 6 | 5 | 135 552 | 124 652 | 10 900 |
| 1982/83 | 244 | 198 | 28 | 18 | 9 | 4 | 6 | 112 498 | 102 554 | 9 944 |
| 1983/84 | 248 | 211 | 17 | 20 | 7 | 5 | 7 | 103 287 | 86 665 | 16 612 |
| 1984/85 | 257 | 242 | 4 | 11 | 6 | 3 | 6 | 99 362 | 93 272 | 6 090 |

¹⁾ Od 1978/79. godine prikazuju se djela prema vrsti.

3.3.10. Satiričko kazalište »Jazavac«

| | Predstave | | | | | Posjetioci | | |
|-----------------------|-----------|---------------------------|---------------|---------------------------------|-------|------------|-----------|---------------|
| | ukupno | prema mjestu prikazivanja | | prema vrsti djela ¹⁾ | | ukupno | u Zagrebu | izvan Zagreba |
| | | u stalnoj dvorani | na gostovanju | | drama | | | |
| | | | u Zagrebu | izvan Zagreba | | | | |
| 1975/76 | 222 | 202 | — | 20 | 222 | 54 293 | 45 143 | 9 150 |
| 1976/77 | 234 | 181 | 12 | 41 | 234 | 77 527 | 59 557 | 17 970 |
| 1977/78 | 372 | 296 | 12 | 64 | 372 | 110 159 | 84 629 | 25 530 |
| 1978/79 | 341 | 277 | — | 64 | 10 | 118 048 | 93 998 | 24 050 |
| 1979/80 | 338 | 298 | 1 | 39 | 14 | 136 056 | 116 516 | 19 540 |
| 1980/81 | 346 | 275 | 2 | 69 | 10 | 122 841 | 89 591 | 33 250 |
| 1981/82 ²⁾ | 433 | 400 | 3 | 30 | 25 | 119 531 | 114 431 | 5 100 |
| 1982/83 | 467 | 416 | 1 | 50 | 23 | 159 488 | 137 787 | 21 701 |
| 1983/84 | 467 | 370 | 6 | 91 | 26 | 175 721 | 133 266 | 42 455 |
| 1984/85 | 479 | 407 | 1 | 71 | 15 | 174 145 | 138 345 | 35 800 |

¹⁾ Od 1978/79. godine prikazuju se djela prema vrsti.

²⁾ U 1981. godini počela radom odvojena scena »Vidra«.

3.3.11. Zagrebačko kazalište mladih

| | Broj izvedenih djela | Predstave | | Posjetioci | |
|---------|----------------------|-----------|-----------|------------|-----------|
| | | svoga | u Zagrebu | svoga | u Zagrebu |
| 1978/79 | 20 | 261 | 215 | 67 166 | 47 186 |
| 1979/80 | 17 | 391 | 264 | 95 850 | 86 350 |
| 1980/81 | 18 | 226 | 210 | 74 430 | 59 305 |
| 1981/82 | 20 | 222 | 195 | 57 540 | 47 350 |
| 1982/83 | 15 | 215 | 196 | 75 390 | 64 110 |
| 1983/84 | 16 | 293 | 274 | 74 180 | 64 500 |
| 1984/85 | 14 | 176 | 171 | 71 740 | 68 120 |

3.3.12. Malo kazalište »Trešnjevka«

| | Broj izvedenih djela | Predstave | | Posjetioci | |
|---------|----------------------|-----------|-----------|------------|-----------|
| | | svoga | u Zagrebu | svoga | u Zagrebu |
| 1978/79 | 30 | 331 | 317 | 91 556 | 81 516 |
| 1979/80 | 12 | 250 | 239 | 50 645 | 43 250 |
| 1980/81 | 13 | 221 | 214 | 37 192 | 35 192 |
| 1981/82 | 14 | 221 | 220 | 40 051 | 38 451 |
| 1982/83 | 12 | 267 | 267 | 53 630 | 53 630 |
| 1983/84 | 9 | 225 | 225 | 49 452 | 49 452 |
| 1984/85 | 14 | 337 | 336 | 76 525 | 76 125 |

3.3.13. Zagrebačko kazalište lutaka

| | Broj izvedenih djela | Predstave | | Posjetioci | |
|---------|----------------------|-----------|-----------|------------|-----------|
| | | svoga | u Zagrebu | svoga | u Zagrebu |
| 1978/79 | 20 | 250 | 242 | 50 500 | 46 500 |
| 1979/80 | 20 | 293 | 286 | 68 200 | 64 850 |
| 1980/81 | 22 | 240 | 221 | 64 100 | 50 200 |
| 1981/82 | 17 | 242 | 236 | 62 100 | 58 700 |
| 1982/83 | 17 | 257 | 245 | 61 390 | 56 190 |
| 1983/84 | 20 | 253 | 244 | 63 480 | 59 410 |
| 1984/85 | 17 | 359 | 327 | 75 525 | 61 185 |

3.3.14. Amaterska kazališta

| | Broj kazališta | Broj izvedenih djela | Predstave | | Posjetioci | |
|---------|----------------|----------------------|-----------|-----------|---------------------|-----------|
| | | | svega | u Zagrebu | svega | u Zagrebu |
| 1978/79 | 2 | 6 | 29 | 22 | 2 850 ¹⁾ | 2 850 |
| 1979/80 | 1 | 1 | 22 | 18 | 4 100 | 2 800 |
| 1980/81 | 2 | 3 | 82 | 64 | 15 453 | 11 753 |
| 1981/82 | 2 | 5 | 119 | 95 | 9 900 | 6 300 |
| 1982/83 | 2 | 5 | 125 | 110 | 14 936 | 11 756 |
| 1983/84 | 2 | 4 | 126 | 116 | 10 400 | 9 420 |
| 1984/85 | 2 | 3 | 99 | 78 | 8 531 | 6 531 |

¹⁾ Predstave su prikazivane izvan dvorane.

3.3.15. Filharmonija

| | Filharmonija | Koncerti | | | | Posjetioci | | | |
|---------|--------------|----------|------------|------------------------|--------------|------------|------------|------------------------|--------------|
| | | svega | u sjedištu | na gostovanju u zemlji | u inozemstvu | svega | u sjedištu | na gostovanju u zemlji | u inozemstvu |
| 1975/76 | 1 | 57 | 42 | 13 | 2 | 93 070 | 63 970 | 10 250 | 18 850 |
| 1976/77 | 1 | 63 | 49 | 11 | 3 | 81 830 | 71 500 | 6 630 | 3 700 |
| 1977/78 | 1 | 60 | 46 | 9 | 5 | 79 355 | 67 755 | 5 100 | 6 500 |
| 1978/79 | 1 | 65 | 43 | 12 | 10 | 78 850 | 57 150 | 7 900 | 13 800 |
| 1979/80 | 1 | 58 | 48 | 8 | 2 | 64 250 | 57 000 | 4 850 | 2 400 |
| 1980/81 | 1 | 52 | 38 | 13 | 1 | 63 260 | 54 480 | 7 280 | 1 500 |
| 1981/82 | 1 | 81 | 41 | 8 | 32 | 102 860 | 56 910 | 4 300 | 41 650 |
| 1982/83 | 1 | 46 | 37 | 6 | 3 | 63 600 | 54 350 | 4 250 | 5 000 |
| 1983/84 | 1 | 59 | 42 | 7 | 10 | 71 340 | 55 060 | 4 280 | 12 000 |
| 1984/85 | 1 | 50 | 45 | 4 | 1 | 56 460 | 53 060 | 1 900 | 1 500 |

3.3.16. Profesionalni orkestri

| | Broj orkestarsa i zborova | Koncerti | | | | Posjetioci | | | |
|---------|---------------------------|----------|------------|------------------------|--------------|------------|------------|------------------------|--------------|
| | | svega | u sjedištu | na gostovanju u zemlji | u inozemstvu | svega | u sjedištu | na gostovanju u zemlji | u inozemstvu |
| 1975/76 | 6 | 104 | 47 | 39 | 18 | 90 300 | 46 800 | 30 750 | 12 750 |
| 1976/77 | 6 | 160 | 50 | 33 | 77 | 156 500 | 48 000 | 21 600 | 86 900 |
| 1977/78 | 6 | 131 | 49 | 41 | 41 | 131 900 | 43 000 | 42 800 | 46 100 |
| 1978/79 | 6 | 137 | 55 | 44 | 38 | 222 800 | 68 300 | 75 000 | 79 500 |
| 1979/80 | 6 | 100 | 35 | 38 | 27 | 102 500 | 25 750 | 22 750 | 54 000 |
| 1980/81 | 6 | 142 | 41 | 42 | 59 | 159 000 | 34 300 | 51 700 | 73 000 |
| 1981/82 | 6 | 157 | 52 | 50 | 55 | 130 600 | 39 550 | 30 250 | 60 800 |
| 1982/83 | 6 | 116 | 50 | 48 | 18 | 96 000 | 40 600 | 35 400 | 20 000 |
| 1983/84 | 6 | 165 | 69 | 44 | 52 | 201 300 | 69 800 | 27 500 | 104 000 |
| 1984/85 | 6 | 154 | 78 | 46 | 30 | 150 400 | 87 100 | 27 800 | 35 500 |

3.3.17. Ansambl narodnih plesova i pjesama »Lado«

| | Članovi — izvođači | | | | | Priredbe | | | Posjetioci | | |
|------|--------------------|--------|-------|-----------------------|-------------|----------|----------|--------------|------------|----------|--------------|
| | muški | ženski | svega | za ples i pjevanje | za orkestar | svega | u zemlji | u inozemstvu | svega | u zemlji | u inozemstvu |
| 1976 | 26 | 24 | 50 | 41 | 9 | 168 | 95 | 13 | 146 750 | 99 200 | 47 550 |
| 1977 | 25 | 24 | 49 | 38 | 11 | 105 | 102 | 3 | 99 800 | 56 800 | 43 000 |
| 1978 | 29 | 24 | 53 | 41 | 12 | 110 | 96 | 14 | 107 100 | 96 300 | 10 800 |
| 1979 | 28 | 18 | 46 | 35 | 11 | 110 | 97 | 13 | 298 560 | 267 060 | 31 500 |
| 1980 | 30 | 24 | 54 | 42 | 12 | 102 | 94 | 8 | 116 740 | 102 840 | 13 900 |
| 1981 | 30 | 23 | 53 | 40 | 13 | 113 | 105 | 8 | 540 000 | 360 000 | 180 000 |
| 1982 | 30 | 23 | 53 | 41 | 12 | 114 | 75 | 39 | 610 000 | 533 100 | 76 900 |
| 1983 | 31 | 20 | 51 | 38 | 13 | 105 | 93 | 12 | 401 500 | 380 000 | 21 500 |
| 1984 | 31 | 21 | 52 | 38 | 14 | 104 | 99 | 5 | 486 830 | 468 830 | 18 000 |
| 1985 | 32 | 23 | 55 | 41 | 14 | 101 | 83 | 18 | 457 000 | 300 000 | 157 000 |

3.3.18. Muzeji

| | Ukupno muzeja | Ukupno predmeta | Kompleksni | | Društveno-historijski | | Prirodoslovnj | | Ekonomsko-tehnički | | Umjetnički | | Posjetioci |
|------|---------------|-----------------|------------|----------|-----------------------|----------|---------------|-----------|--------------------|----------|------------|----------|------------|
| | | | muzeji | predmeti | muzeji | predmeti | muzeji | predmeti | muzeji | predmeti | muzeji | predmeti | |
| 1974 | 19 | 800 806 | 2 | 117 540 | 7 | 320 935 | 4 | 325 663 | 2 | 6 361 | 4 | 30 307 | 869 276 |
| 1979 | 18 | 2 167 203 | 4 | 82 072 | 5 | 658 848 | 4 | 1 360 572 | 2 | 4 306 | 3 | 61 405 | 944 402 |
| 1982 | 20 | 2 158 172 | 4 | 41 453 | 6 | 665 144 | 4 | 1 379 186 | 2 | 5 739 | 4 | 66 650 | 528 508 |
| 1985 | 22 | 2 182 781 | 5 | 49 197 | 7 | 674 801 | 4 | 1 386 058 | 2 | 6 317 | 4 | 66 408 | 907 018 |

3.3.19. Galerije

| | Galerije | Predmeti | Umjetničke | | Posjetioci |
|------|----------|----------|------------|----------|------------|
| | | | galerije | predmeti | |
| 1974 | 3 | 7 611 | 3 | 7 611 | 162 356 |
| 1979 | 3 | 10 823 | 3 | 10 823 | 129 654 |
| 1982 | 3 | 11 406 | 3 | 11 406 | 84 545 |
| 1985 | 3 | 10 882 | 3 | 10 882 | 91 449 |

3.3.20. Zbirke

| | Ukupno zbirke | Ukupno predmeta | Kompleksne | | Društveno-historijske | | Prirodoslovnopaleontološke | | Ekonomsko-tehničke | | Umjetničke | | Posjetioci |
|------|---------------|-----------------|------------|----------|-----------------------|----------|----------------------------|----------|--------------------|----------|------------|----------|------------|
| | | | zbirke | predmeti | zbirke | predmeti | zbirke | predmeti | zbirke | predmeti | zbirke | predmeti | |
| 1974 | 47 | 165 074 | 4 | 431 | 19 | 18 482 | 2 | 40 118 | 1 | 26 | 21 | 106 017 | 6 060 |
| 1979 | 29 | 179 239 | 4 | 3 052 | 12 | 16 001 | 1 | 19 771 | 1 | 25 | 11 | 140 390 | 3 236 |
| 1982 | 34 | 188 007 | 7 | 3 217 | 13 | 10 956 | 1 | 20 674 | 1 | 24 | 12 | 153 136 | 3 541 |
| 1985 | 35 | 329 332 | 7 | 3 217 | 13 | 11 178 | 1 | 23 270 | 1 | 24 | 13 | 291 643 | 3 950 |

3.3.21. Muzeji, galerije i zbirke u 1985. godini

| | Specijalnost | Godina osnivanja | Broj predmeta u zbirnama | | Posjetioci |
|---|---------------|------------------|--------------------------|------------------|------------|
| | | | ukupno | od toga izloženo | |
| MUZEJI | | | | | |
| Arheološki muzej | društ.-hist. | 1848 | 364 552 | 10 559 | 21 344 |
| Etnografski muzej | " | 1919 | 56 367 | 2 750 | 18 455 |
| Hrvatski školski muzej | " | 1901 | 27 709 | 1 300 | 7 002 |
| Muzej revolucije naroda Hrvatske | " | 1945 | 178 381 | 125 | 30 154 |
| Tiflološki muzej Saveza slijepih Jugoslavije | " | 1953 | 15 880 | 250 | 15 000 |
| Povijesni muzej Hrvatske | " | 1846 | 31 562 | — | — |
| Dijecezanski muzej | kompleksni | 1938 | 20 000 | — | — |
| Hrvatski narodni zoološki muzej | prirodoslovni | 1866 | 1 325 114 | 5 000 | 12 831 |
| Geološko-paleontološki muzej | " | 1866 | 56 718 | 1 500 | 12 000 |
| Mineraloško-petrografska muzej | " | 1893 | 3 333 | 1 000 | 11 583 |
| Lovački muzej Lovačkog saveza Hrvatske | " | 1954 | 893 | 872 | 3 280 |
| PTT muzej Zagreb | ekonom.-tehn. | 1953 | 1 534 | 120 | 660 |
| Tehnički muzej | " | 1954 | 4 783 | 1 275 | 123 289 |
| Gilptoteka Jugoslavenske akademije znanosti i umjetnosti | umjetnički | 1937 | 10 550 | 2 254 | 8 217 |
| Kabinet grafike JAZU | " | 1919 | 12 558 | — | 9 098 |
| Muzej za umjetnost i obrt | " | 1880 | 43 300 | 620 | 130 800 |
| Muzej grada Zagreba | kompleksni | 1907 | 24 900 | 703 | 50 000 |
| Muzej Turopolja | " | 1960 | 1 824 | 30 | 9 279 |
| Samoborski muzej | " | 1949 | 1 632 | 785 | 23 026 |
| Muzej »Zbirka umjetnina Ante i Wiltrud Topić-Mimara« | umjetnički | 1980 | — | — | 410 000 |
| Muzej Prigotja | društ.-hist. | 1979 | 350 | 350 | 6 500 |
| Muzej Brdovec | kompleksni | 1973 | 841 | 151 | 4 500 |
| GALERIJE | | | | | |
| Moderna galerija | umjetničke | 1905 | 6 582 | 479 | 40 000 |
| Strossmayerova galerija starih majstora JAZU | " | 1884 | 804 | 274 | 3 888 |
| Galerije grada Zagreba | " | 1952 | 3 496 | 192 | 47 561 |
| ZBIRKE | | | | | |
| Zbirka Tošo Dabac | društ.-hist. | 1970 | 300 | — | 500 |
| Zbirka Slivarić ing. Vladimira | " | 1952 | 165 | — | — |
| Zbirka za povijest medicine i farmacije | " | 1960 | 1 365 | — | — |
| Privatna zbirka »Chavrake« | " | 1946 | 262 | 262 | — |
| Privatna zbirka obitelji Jelačić | " | 1800 | 90 | — | — |
| Zbirka Cate Dujšin-Ribar i dr. Ivana Ribara | " | 1976 | 2 207 | 160 | 100 |
| Privatna zbirka Ferdinanda Kulmera | " | 1946 | 1 721 | 1 721 | 50 |
| Obiteljska zbirka Mažuranić Vladimir | društ.-hist. | 1974 | 62 | — | — |
| Privatna zbirka Gojković-Plavšić | kompleksna | 1946 | 350 | — | — |
| Etnografska zbirka Kavurić | društ.-hist. | 1948 | 52 | 52 | — |
| Zbirka zemljopisnih karata Nacionalne sveučilišne biblioteke | prirodoslovna | 1945 | 23 270 | 23 270 | 410 |
| Kabinet muzičkih automata Gerersdorfer Ivana | ekonom.-tehn. | 1960 | 24 | 22 | 500 |
| Grafička zbirka Nacionalne sveučilišne biblioteke u Zagrebu | umjetnička | 1919 | 256 095 | — | — |
| Zbirka muzikalija i audiomaterijala Nacionalne sveučilišne biblioteke u Zagrebu | " | 1943 | 27 347 | 200 | 300 |
| Valvasorova zbirka Nadbiskupije zagrebačke | " | 17. stolj. | 7 300 | — | — |
| Umjetnička zbirka arh. Kovačić Viktora | " | 1948 | 87 | — | — |
| Zbirka umjetnina Frangeš | kompleksna | 1952 | 65 | 65 | 30 |
| Privatna zbirka Szavits-Nossan | društ.-hist. | 1945 | 60 | — | — |
| Umjetnička zbirka Gvozdanović Anke | kompleksna | 1966 | 644 | 644 | 1 750 |
| Umjetnička zbirka Magjer Drago | umjetnička | 1925 | 150 | 150 | 60 |
| Umjetnička zbirka Horvat Radoslava | " | 1946 | 145 | 145 | — |
| Zbirka umjetnina Dr Ksenije Arko | " | 1920 | 41 | — | — |
| Zbirka Petranović ing. Petra | " | 1938 | 22 | — | — |
| Privatna zbirka umjetničkih slika Tomislava Sikića | " | 1935 | 40 | — | — |
| Privatna zbirka Dr. Juraja Kallay | kompleksna | 1945 | 150 | — | — |
| Privatna zbirka Ivana Mirknica | društ.-hist. | 1892 | 73 | — | — |
| Zbirka dr. Svetozara Ivkovića | kompleksna | 1947 | 74 | — | — |
| Orijentalna zbirka Arhiva JAZU | društ.-hist. | 1927 | 4 687 | — | 4 |
| Zbirka Zdenke Sertić | " | ... | 124 | — | — |
| Zbirka Sestrić | umjetnička | oko 1930 | 15 | — | — |
| Zbirka Korolija Branka | " | 1957 | 200 | 200 | — |
| Zbirka Petrokov Krešimira | " | 1971 | 20 | 20 | — |
| Zbirka Biškupić | kompleksna | 1965 | 1 920 | — | — |
| Namještaj Vladimira Nazora kod Saveza izviđača Zagreba | " | 1977 | 14 | 14 | 250 |
| Umjetnička zbirka Antuna Dobronića | umjetnička | 1981 | 181 | — | — |

3.3.22. Kinematografi

| | Kinematografi | Sjedala | Predstave | Posjetioci u tisućama | Zaposleni radnici |
|------|---------------|---------|-----------|-----------------------|-------------------|
| 1975 | 30 | 14 154 | 26 800 | 5 662 | 274 |
| 1976 | 30 | 14 030 | 27 852 | 5 961 | 284 |
| 1977 | 29 | 13 750 | 28 288 | 5 598 | 277 |
| 1978 | 27 | 12 650 | 26 943 | 5 695 | 201 |
| 1979 | 29 | 13 207 | 26 246 | 5 799 | 215 |
| 1980 | 31 | 13 983 | 27 100 | 5 908 | 212 |
| 1981 | 30 | 12 855 | 26 435 | 5 620 | 211 |
| 1982 | 34 | 14 714 | 28 227 | 5 847 | 213 |
| 1983 | 33 | 13 776 | 27 445 | 6 003 | 222 |
| 1984 | 32 | 13 560 | 28 080 | 6 299 | 212 |

3.3.23. Kinematografi¹⁾ u 1985. godini

| | Sje-dala | Predstave | Posjetioci | | Sje-dala | Predstave | Posjetioci |
|----------|----------|-----------|------------|-----------------------------------|----------|-----------|------------|
| Balkan | 796 | 1 238 | 607 895 | Sloboda | 705 | 1 135 | 433 241 |
| Bratstvo | 401 | 1 158 | 155 226 | Triglav | 499 | 1 267 | 224 650 |
| Central | 496 | 1 401 | 353 246 | Zagreb | 715 | 1 368 | 679 420 |
| Kalnik | 405 | 1 206 | 125 937 | Jadran | 201 | 1 324 | 192 432 |
| Kosmaj | 224 | 2 554 | 434 072 | Studentski centar | 1 091 | 1 242 | 500 000 |
| Kozara | 773 | 1 491 | 325 308 | August Cesarec | 339 | 1 104 | 140 220 |
| Lika | 593 | 2 189 | 623 294 | RANS »M. Pijade« — kinoteka | 356 | 1 012 | 205 700 |
| Mosor | 500 | 1 183 | 205 718 | Studio | 370 | 1 111 | 224 322 |
| Partizan | 665 | 1 429 | 326 632 | NS »J. Kokot« — kino V. Gorica | 516 | 803 | 117 777 |
| Sesvete | 314 | 811 | 106 666 | NS »J. Mišić« — kino Samobor | 434 | 617 | 125 562 |

¹⁾ Prikazuju se samo kinematografi s više od stotinu tisuća posjetilaca.

3.3.24. Zoološki vrt

| | Životinje | | | | | | | | | | Posjetioci | |
|------|-----------|-------------------|---------|------------|-------|------------|---------|------------|-------|------------|------------|---------------|
| | ukupno | ukupni broj vrsta | sisavci | | ptice | | gmazovi | | ribe | | svoga | od toga ljeća |
| | | | svoga | broj vrsta | svoga | broj vrsta | svoga | broj vrsta | svoga | broj vrsta | | |
| 1976 | 848 | 188 | 237 | 69 | 389 | 81 | 84 | 22 | 138 | 16 | 477 981 | 143 906 |
| 1977 | 772 | 181 | 227 | 65 | 412 | 84 | 91 | 21 | 42 | 11 | 531 941 | 173 470 |
| 1978 | 1 242 | 207 | 201 | 64 | 469 | 92 | 76 | 18 | 496 | 33 | 456 612 | 162 506 |
| 1979 | 1 318 | 199 | 202 | 67 | 495 | 85 | 81 | 16 | 540 | 31 | 453 019 | 155 602 |
| 1980 | 1 079 | 190 | 181 | 64 | 530 | 82 | 79 | 18 | 289 | 26 | 447 845 | 151 745 |
| 1981 | 1 351 | 212 | 179 | 67 | 546 | 91 | 82 | 19 | 544 | 35 | 483 565 | 164 955 |
| 1982 | 777 | 173 | 208 | 61 | 332 | 69 | 74 | 21 | 163 | 22 | 472 386 | 173 922 |
| 1983 | 880 | 178 | 207 | 63 | 323 | 74 | 69 | 20 | 281 | 21 | 508 629 | 186 002 |
| 1984 | 1 182 | 165 | 198 | 57 | 380 | 79 | 200 | 14 | 404 | 15 | 458 232 | 171 093 |
| 1985 | 1 068 | 161 | 209 | 59 | 389 | 75 | 65 | 16 | 405 | 16 | 427 635 | 164 518 |

3.4. Fizička kultura

3.4.1. Osnovne organizacije za fizičku kulturu u 1982. godini

| | Broj organizacija | Aktivni članovi | | | | | | |
|--|-------------------|-----------------|---------------|--------------|--------------|--------------|---------------|----------------|
| | | svega | ženski | do 14 god. | 15-19 | 20-27 | 28-34 | 35 i više god. |
| Ukupno | 280 | 64 532 | 12 832 | 6 722 | 5 121 | 9 230 | 16 135 | 26 897 |
| Odbojka | 1 | 50 | — | 31 | 5 | 8 | 6 | — |
| Atletika | 2 | 224 | 72 | 87 | 79 | 48 | 5 | 5 |
| Auto-moto sport | 6 | 512 | 194 | 30 | 20 | 119 | 215 | 128 |
| Biciklizam | 1 | 4 | — | — | — | 1 | 2 | 1 |
| Boćanje | 3 | 118 | — | — | — | 3 | — | 115 |
| Boks | 2 | 70 | — | 9 | 21 | 31 | 9 | — |
| Gimnastika | 1 | 255 | — | 225 | — | — | — | — |
| Hockey na travi | 1 | 64 | — | 20 | 22 | 10 | 12 | — |
| Judo | 1 | 80 | 78 | 12 | 42 | 20 | 4 | 2 |
| Borilački sportovi | 2 | 176 | 41 | 89 | 27 | 36 | 16 | 8 |
| Karate | 20 | 1 532 | 281 | 551 | 315 | 435 | 156 | 75 |
| Košarka | 9 | 1 248 | 447 | 555 | 465 | 185 | 15 | 28 |
| Kuglanje | 44 | 3 081 | 327 | 37 | 59 | 392 | 844 | 1 749 |
| Lov | 22 | 1 828 | 2 | — | — | 139 | 265 | 1 424 |
| Mačevanje | 1 | 32 | 12 | 5 | 14 | 10 | 2 | 1 |
| Nogomet | 65 | 4 936 | 39 | 1 333 | 1 315 | 1 298 | 405 | 585 |
| Planinarstvo | 19 | 9 360 | 4 316 | 1 035 | 961 | 1 404 | 1 774 | 3 949 |
| Rugby | 2 | 151 | — | 36 | 46 | 35 | 22 | 12 |
| Rukomet | 12 | 1 014 | 388 | 294 | 285 | 240 | 56 | 139 |
| Rvanje | 4 | 404 | — | 150 | 133 | 71 | 24 | 26 |
| Ribolov | 5 | 2 881 | 195 | 519 | 335 | 172 | 314 | 1 541 |
| Stolni tenis | 11 | 477 | 58 | 124 | 50 | 58 | 98 | 147 |
| Streljaštvo | 11 | 804 | 148 | 244 | 186 | 150 | 126 | 98 |
| Šah | 11 | 661 | 62 | 74 | 60 | 94 | 140 | 293 |
| Veslanje | 3 | 533 | 4 | 97 | 101 | 53 | 190 | 92 |
| Tenis | 5 | 830 | 183 | 133 | 60 | 122 | 206 | 309 |
| Zrakoplovstvo | 1 | 253 | 21 | 24 | 61 | 72 | 29 | 67 |
| Savezi »Partizan« | 9 | 30 896 | 5 177 | 459 | 248 | 3 724 | 10 834 | 15 441 |
| Skijanje | 2 | 1 672 | 741 | 374 | 151 | 229 | 303 | 615 |
| Skijaško trčanje | 1 | 45 | 9 | 36 | 7 | — | — | 2 |
| Savez za rekreaciju i fizički odgoj invalidnih osoba | 1 | 36 | 7 | — | — | 9 | 11 | 16 |
| Hockey na ledu | 1 | 145 | — | 84 | 20 | 17 | 18 | 6 |
| Podvodne aktivnosti | 1 | 160 | 30 | 25 | 33 | 45 | 34 | 23 |

3.4.2.

Stručni kadrovi i funkcionari u organizacijama fizičke kulture u 1982. godini

| | Stručni kadrovi | | | | | | Funkcionari | | |
|---|-----------------|------------|------------|--------------------|--------------------|----------------------|--------------|--------------|--------------------|
| | ukupno | ženski | amateri | profesio- nalci | kvalifi- cirani | nekvalifi- cirani | ukupno | amateri | profesio- nalci |
| Ukupno | 1 041 | 116 | 928 | 113 | 667 | 374 | 2 656 | 2 644 | 12 |
| Odbojka | 1 | — | 1 | — | 1 | — | — | — | — |
| Atletika | 9 | 1 | 7 | 2 | 6 | 3 | 16 | 16 | — |
| Auto-moto sport | 39 | 5 | 37 | 2 | 39 | — | 112 | 111 | 1 |
| Biciklizam | — | — | — | — | — | — | 5 | 5 | — |
| Boćanje | 5 | — | 5 | — | — | 5 | 9 | 9 | — |
| Boks | 16 | — | 16 | — | 10 | 6 | 19 | 19 | — |
| Gimnastika | 14 | 12 | 13 | 1 | 14 | — | 13 | 13 | — |
| Hockey na travi | 3 | — | 3 | — | 1 | 2 | 15 | 15 | — |
| Judo | 2 | 1 | 2 | — | 2 | — | 2 | 2 | — |
| Borilački sportovi | 6 | 1 | 6 | — | 1 | 5 | 8 | 8 | — |
| Karate | 80 | 16 | 77 | 3 | 49 | 31 | 151 | 151 | — |
| Košarka | 52 | 9 | 43 | 9 | 27 | 25 | 152 | 152 | — |
| Kuglanje | 36 | 5 | 33 | 3 | 14 | 22 | 209 | 208 | — |
| Lov | — | — | — | — | — | — | — | — | — |
| Mačevanje | 1 | — | 1 | — | 1 | — | 7 | 7 | — |
| Nogomet | 186 | — | 141 | 45 | 130 | 56 | 883 | 878 | 5 |
| Planinarstvo | 80 | 13 | 79 | 1 | 66 | 14 | 223 | 223 | — |
| Rugby | 7 | — | 6 | 1 | 3 | 4 | 18 | 18 | — |
| Rukomet | 63 | 10 | 48 | 15 | 46 | 17 | 196 | 195 | 1 |
| Rvanje | 15 | — | 6 | 9 | 14 | 1 | 34 | 34 | — |
| Ribolov | 22 | 2 | 17 | 5 | 9 | 13 | 61 | 61 | — |
| Stolni tenis | 22 | — | 18 | 4 | 12 | 10 | 76 | 75 | 1 |
| Streljaštvo | 33 | 4 | 33 | — | 32 | 1 | 57 | 57 | — |
| Šah | 46 | 2 | 44 | 2 | 41 | 5 | 93 | 93 | — |
| Veslanje | 10 | — | 8 | 2 | 5 | 5 | 35 | 35 | — |
| Zrakoplovstvo | 27 | 1 | 23 | 4 | 27 | — | 48 | 46 | 2 |
| Tenis | 9 | 4 | 8 | 1 | 8 | 1 | 65 | 65 | — |
| Savezi »Partizan« | 190 | 20 | 190 | — | 91 | 99 | 63 | 62 | 1 |
| Skijanje | 52 | 9 | 51 | 1 | 9 | 43 | 37 | 37 | — |
| Skijaško trčanje | 1 | — | 1 | — | 1 | — | 10 | 10 | — |
| Savez za rekrea- ciju i fizički odgoj invalid- nih osoba | — | — | — | — | — | — | 7 | 7 | — |
| Hockey na ledu | 6 | — | 3 | 3 | 1 | 5 | 25 | 25 | — |
| Podvodne aktivnosti | 8 | 1 | 8 | — | 7 | 1 | 7 | 7 | — |

3.5. Zdravstvo

3.5.1. Zdravstveni radnici u organizacijama udruženog rada u zdravstvu 1985. godine

| Liječnici | Svega | Zene | Ostali zdravstveni radnici | Svega | Zene |
|--|---------------------------|---------------------|--|---------------|--------------|
| Liječnici ukupno | 2 911 | 1 433 | Ukupno | 10 806 | 9 528 |
| Opća medicina | 419 | 268 | Visoka stručna sprema — ukupno | 1 117 | 904 |
| Stażisti | 107 | 63 | Zubni liječnici | 581 | 394 |
| Na specijalizaciji | 208 | 126 | Farmaceuti | 536 | 510 |
| Specijalisti | 2 177 | 976 | | | |
| Po granama specijalnosti | Na specijalizaciji | Specijalisti | Viša stručna sprema — ukupno | 1 861 | 1 604 |
| Opća medicina | 26 | 213 | Medicinske sestre | 987 | 953 |
| Interna medicina | 27 | 241 | Zubari | 17 | 8 |
| Pneumoftizijologija | 6 | 80 | Laboratorijski tehničari | 242 | 222 |
| Infektologija | 4 | 43 | Sanitarni tehničari | 69 | 31 |
| Neurologija | 4 | 27 | Fizioterapeutske tehničari | 234 | 217 |
| Psihijatrija | 11 | 42 | Radiološki tehničari | 243 | 123 |
| Neuropsihijatrija | — | 183 | Farmaceutski tehničari | 42 | 40 |
| Dermatologija i venerologija | 1 | 36 | Zubotehničari | 19 | 3 |
| Pedijatrija | 16 | 175 | Radnoterapeutske tehničari | 8 | 7 |
| Opća kirurgija | 14 | 129 | | | |
| Neurokirurgija | 1 | 16 | Srednja stručna sprema — ukupno | 6 529 | 6 044 |
| Dječja kirurgija | — | 12 | Medicinske sestre | 4 981 | 4 686 |
| Maksilofacijalna kirurgija | 1 | 5 | Laboratorijski tehničari | 533 | 487 |
| Plastična i rekonstrukcijska kirurgija | — | 1 | Sanitarni tehničari | 69 | 39 |
| Urologija | 3 | 35 | Fizioterapeutske tehničari | 168 | 158 |
| Ortopedija | 1 | 32 | Radiološki tehničari | 16 | 9 |
| Otorinolaringologija | 3 | 62 | Farmaceutski tehničari | 339 | 332 |
| Oftalmologija | 6 | 79 | Zubotehničari | 375 | 287 |
| Opstetricija i ginekologija | 10 | 135 | Radnoterapeutske tehničari | 19 | 17 |
| Anesteziologija i reanimacija | 2 | 118 | Dječje negovateljice | 29 | 29 |
| Transfuziologija | 5 | 18 | | | |
| Radiologija | 6 | 121 | Niža stručna sprema — ukupno | 573 | 399 |
| Radioterapija | 3 | 13 | Dječje negovateljice | 49 | 49 |
| Nuklearna medicina | 2 | 20 | Babice | 9 | 9 |
| Fizikalna medicina i rehabilitacija | 1 | 56 | Bolničari | 359 | 202 |
| Medicina rada | 31 | 111 | Higijeničari | 6 | 1 |
| Školska medicina | 9 | 49 | Mlađi zdravstveni tehničari | 150 | 138 |
| Socijalna medicina s organ. zdr. zaštite | 5 | 2 | | | |
| Epidemiologija | 2 | 21 | Zdravstveni suradnici — ukupno | 726 | 583 |
| Med. mikrobiologija s parazitologijom | 6 | 32 | Visoka stručna sprema | 406 | 305 |
| Patološka anatomija | 2 | 33 | Viša stručna sprema | 91 | 72 |
| Medicinska citologija | — | 14 | Srednja stručna sprema | 124 | 103 |
| Zdravstvena ekologija | — | 2 | Niža stručna sprema | 105 | 103 |
| Klinička farmakologija | — | 2 | | | |
| Higijena | — | 17 | | | |
| Sportska medicina | — | 2 | | | |

* Prikazani podaci u tabelama 3.5.2. do 3.5.19. od 1982. godine odnose se na područje grada Zagreba prema važećoj političko-teritorijalnoj podjeli (14 općina).

3.5.2. Zdravstveni radnici u organizacijama udruženog rada u zdravstvu

| | Liječnici | | | Stoma- tolozi | Farna- ceuti | Ostali zdravstveni radnici po stručnoj spremi | | | | |
|-------|-----------|--------------|----------------|------------------|-----------------|--|--------|-------|---------|-------|
| | ukupno | specijalisti | opće prakse | | | ukupno | visoka | viša | srednja | niža |
| 1976 | 2 175 | 1 511 | 664 | 309 | 422 | 6 898 | 216 | 1 115 | 4 173 | 1 394 |
| 1977 | 2 256 | 1 556 | 700 | 324 | 439 | 7 101 | 231 | 1 212 | 4 411 | 1 247 |
| 1978 | 2 389 | 1 618 | 771 | 364 | 459 | 7 452 | 241 | 1 277 | 4 758 | 1 176 |
| 1979 | 2 430 | 1 684 | 746 | 409 | 482 | 8 137 | 379 | 1 447 | 5 134 | 1 177 |
| 1980 | 2 540 | 1 780 | 760 | 434 | 472 | 8 427 | 389 | 1 507 | 5 450 | 1 081 |
| 1981 | 2 568 | 1 959 | 709 | 446 | 487 | 8 597 | 343 | 1 532 | 5 731 | 991 |
| 1982* | 2 722 | 1 992 | 730 | 498 | 507 | 8 855 | 367 | 1 714 | 5 852 | 922 |
| 1983 | 2 775 | 2 064 | 711 | 519 | 513 | 9 060 | 374 | 1 767 | 6 087 | 832 |
| 1984 | 2 821 | 2 118 | 703 | 556 | 524 | 9 441 | 386 | 1 819 | 6 492 | 744 |
| 1985 | 2 911 | 2 177 | 734 | 581 | 536 | 9 689 | 406 | 1 952 | 6 653 | 678 |

3.5.3. Stacionarna djelatnost

| | Zdravstve- ne radne organizac. | | Broj kreveta | Bolesnika | | Bolesnički dani u tisućama | Zdravstveni radnici i suradnici | | | | | |
|-------|--------------------------------------|-----------------------|--------------|-----------|-------|-------------------------------|---------------------------------|------------------------------|---------------------------|-------|--------------|------|
| | ukupno | opće klin. bolnice | | ukupno | umrlo | | liječnici ¹⁾ | ostali po stručnoj spremi | | | | |
| | | | | | | | | ukup- no | viso- ka ²⁾ | viša | sred- nja | niža |
| 1976 | 18 | 4 | 7 482 | 145 571 | 4 058 | 2 845 | 1 208 | 4 439 | 227 | 636 | 2 795 | 781 |
| 1977 | 18 | 4 | 7 549 | 144 179 | 3 454 | 2 778 | 1 295 | 4 803 | 285 | 749 | 3 030 | 739 |
| 1978 | 18 | 4 | 7 548 | 137 322 | 3 744 | 2 742 | 1 390 | 5 044 | 319 | 851 | 3 238 | 636 |
| 1979 | 18 | 4 | 7 553 | 143 249 | 3 685 | 2 823 | 1 520 | 5 562 | 379 | 860 | 3 557 | 766 |
| 1980 | 18 | 4 | 7 668 | 155 471 | 3 620 | 2 946 | 1 624 | 5 590 | 322 | 961 | 3 750 | 557 |
| 1981 | 18 | 4 | 7 734 | 163 658 | 5 047 | 2 848 | 1 618 | 5 326 | 283 | 770 | 3 779 | 494 |
| 1982* | 18 | 4 | 7 699 | 167 416 | 5 035 | 2 749 | 1 701 | 5 860 | 366 | 1 110 | 3 911 | 473 |
| 1983 | 19 | 4 | 7 855 | 171 849 | 5 457 | 2 934 | 1 760 | 6 078 | 409 | 1 168 | 4 081 | 420 |
| 1984 | 19 | 4 | 7 862 | 173 743 | 5 594 | 2 913 | 1 744 | 6 433 | 445 | 1 204 | 4 407 | 377 |
| 1985 | 19 | 4 | 7 912 | 176 913 | 5 433 | 2 982 | 1 818 | 6 549 | 465 | 1 298 | 4 446 | 340 |

1985

| | | | | | | | | | | | | |
|--|---|---|-------|--------|-------|-----|-----|-------|-----|-----|-------|----|
| Klinički bolnički centar | 1 | 1 | 2 023 | 53 946 | 1 606 | 745 | 628 | 2 162 | 199 | 446 | 1 429 | 88 |
| Klinička bolnica »Dr Mladen Stojanović« | 1 | 1 | 1 210 | 39 144 | 1 016 | 474 | 340 | 1 065 | 73 | 234 | 710 | 48 |
| Opća bolnica »Dr Josip Kajfeš« | 1 | 1 | 584 | 18 321 | 858 | 211 | 166 | 584 | 19 | 128 | 405 | 32 |
| Klinička bolnica »Dr Ozren Novosele« | 1 | 1 | 407 | 17 959 | 381 | 139 | 132 | 397 | 34 | 69 | 278 | 16 |
| Zavod za tuberkulozu i plućne bolesti | 1 | — | 328 | 3 693 | 155 | 109 | 45 | 190 | 7 | 38 | 136 | 9 |
| Klinička bolnica za plućne bolesti i TBC Jordanovac | 1 | — | 254 | 5 106 | 447 | 107 | 45 | 212 | 6 | 54 | 151 | 1 |
| Psihijatrijska bolnica Vrapče | 1 | — | 1 194 | 5 095 | 357 | 461 | 55 | 350 | 14 | 48 | 243 | 45 |
| Psihijatrijska bolnica Jankomir | 1 | — | 639 | 2 938 | 184 | 242 | 33 | 198 | 15 | 19 | 139 | 25 |
| Traumatološka bolnica | 1 | — | 194 | 4 679 | 187 | 77 | 41 | 220 | 6 | 55 | 153 | 6 |
| Klinika za infektivne bolesti »Dr F. Mihaljević« | 1 | — | 340 | 7 077 | 58 | 119 | 60 | 274 | 9 | 31 | 226 | 8 |
| Zavod za zaštitu majki i djece | 1 | — | 198 | 6 692 | 47 | 81 | 64 | 228 | 14 | 45 | 163 | 6 |
| Zavod za rehabilitaciju djece oboljele od cereb. paralize | 1 | — | 92 | 2 637 | — | 49 | 11 | 93 | 12 | 22 | 59 | — |
| Središnji institut za tumore i slične bolesti | 1 | — | 200 | 5 980 | 120 | 90 | 67 | 249 | 20 | 63 | 166 | — |
| Zavod za zaštitu mentalnog zdravlja djece i omladine | 1 | — | 32 | 280 | — | 12 | 16 | 39 | 11 | 8 | 19 | 1 |
| Studentska poliklinika | 1 | — | 19 | 310 | — | 3 | 15 | 61 | 12 | 10 | 34 | 5 |
| Stanica za hitnu pomoć | 1 | — | 27 | 754 | 3 | 4 | 60 | 93 | 1 | 10 | 34 | 48 |
| Centar za dijagnostiku | 1 | — | 24 | 879 | — | 3 | 19 | 33 | 2 | 13 | 18 | — |
| Bolnica za kronične bolesti dječje dobi Gornja Bistra | 1 | — | 110 | 232 | 13 | 42 | 7 | 79 | 7 | 4 | 66 | 2 |
| Inst. za medic. istraživ. | 1 | — | 37 | 1 191 | 1 | 14 | 14 | 22 | 4 | 1 | 17 | — |

¹⁾ U broj liječnika su uključeni i liječnici specijalisti — nastavno osoblje Medic. i Stomatološkog fakulteta te specijalizanti.

²⁾ Stomatolozi, farmaceuti, psiholozi, sanitarni inženjeri, kemičari, biolozi. Administrativno osoblje nije ubrojeno.

* Vidi opasku na strani 158.

3.5.4. Specijalistička ambulantno-poliklinička djelatnost¹⁾

| | Broj posjeta u ordinaciji | | | | |
|------------------------------|---------------------------|-----------|-----------|-----------|-----------|
| | 1981 | 1982* | 1983 | 1984 | 1985 |
| Interna | 336 025 | 362 583 | 371 373 | 383 781 | 395 324 |
| Kirurgija | 365 061 | 374 372 | 412 030 | 410 417 | 395 581 |
| Urologija | 46 364 | 57 569 | 66 513 | 59 639 | 69 107 |
| Neuropshijatrija | 251 224 | 206 983 | 279 158 | 276 333 | 290 007 |
| Pedijatrija | 88 839 | 84 769 | 106 546 | 109 999 | 118 155 |
| Ginekologija | 126 360 | 149 209 | 183 267 | 190 243 | 191 731 |
| Dermatovenerologija | 71 025 | 79 082 | 101 967 | 103 667 | 102 786 |
| Otorinolaringologija | 178 878 | 175 02* | 224 728 | 209 832 | 190 826 |
| Oftalmologija | 264 322 | 270 274 | 373 163 | 378 128 | 377 541 |
| Infektologija | 104 266 | 105 094 | 96 966 | 90 298 | 97 235 |
| Reumatologija | 80 397 | 110 559 | 119 981 | 131 968 | 111 237 |
| Ortopedija | 99 978 | 92 080 | 127 749 | 120 742 | 118 737 |
| Onkologija | 94 062 | 91 938 | 95 783 | 85 305 | 78 573 |
| Radiologija | 386 357 | 273 914 | 245 418 | 259 354 | 249 496 |
| Rehabilitacija ¹⁾ | 1 326 123 | 1 503 748 | 1 952 339 | 1 928 797 | 1 827 502 |

¹⁾ Posjete radi rehabilitacionog tretmana.

3.5.5. Služba opće medicine

| | 1981 | 1982* | 1983 | 1984 | 1985 |
|---------------------------------------|-----------|-----------|-----------|-----------|-----------|
| Zdravstvene radne organizacije | 13 | 15 | 15 | 17 | 18 |
| Liječnici opće medicine ²⁾ | 161 | 197 | 193 | 178 | 195 |
| Specijalisti opće medicine | 144 | 163 | 161 | 176 | 18 015 |
| Ostali zdravstveni radnici | 341 | 330 | 351 | 375 | 397 |
| Posjeta ukupno | 2 663 785 | 2 959 808 | 2 860 662 | 2 884 860 | 2 939 959 |
| Od toga prvih | 950 663 | 1 101 615 | 1 049 145 | 1 042 239 | 1 172 466 |
| Kućne posjete | | | | | |
| Liječnika | 249 610 | 260 750 | 228 184 | 239 863 | 228 727 |
| Ostalih zdravstvenih radnika | 87 123 | 88 936 | 89 048 | 92 085 | 111 880 |

²⁾ Uključeni i liječnici na specijalizaciji.

* Vidi opasku na strani 158.

3.5.6. Služba za zaštitu i liječenje usta i zubi

| | Ambulante | | | Zdravstveni radnici | | | | | Broj pregleda | | | | | | Broj sistematskih pregleda |
|-------|----------------------|------------------|--------|------------------------------|-----------------|-------------------------|-----------------|-----------------|-------------------|--------------|---------------|--------------|---------|--------------|----------------------------|
| | za predškolsku djecu | za školsku djecu | ostale | zubni liječnici specijalisti | zubni liječnici | zubari sa višom spremom | zubni tehničari | zubni asistenti | predškolska djeca | | školska djeca | | ostali | | |
| | | | | | | | | | ukupno | od toga prvi | ukupno | od toga prvi | ukupno | od toga prvi | |
| 1979 | 12 | 54 | 165 | 74 | 268 | 35 | 262 | 294 | 39 736 | 8 978 | 237 481 | 51 443 | 747 017 | 165 871 | 44 975 |
| 1980 | 12 | 54 | 165 | 75 | 292 | 31 | 358 | 261 | 43 458 | 10 452 | 255 673 | 56 476 | 754 545 | 175 137 | 39 211 |
| 1981 | 9 | 31 | 99 | 80 | 287 | 25 | 333 | 317 | 45 052 | 11 258 | 269 060 | 67 640 | 769 317 | 188 477 | 71 863 |
| 1982* | 11 | 33 | 110 | 100 | 315 | 25 | 266 | 370 | 50 699 | 15 805 | 291 119 | 80 791 | 839 806 | 191 898 | 99 678 |
| 1983 | 11 | 35 | 127 | 103 | 337 | 20 | 307 | 393 | 54 752 | 18 911 | 284 390 | 65 015 | 774 773 | 178 592 | 101 309 |
| 1984 | 11 | 37 | 127 | 114 | 337 | 19 | 252 | 411 | 83 046 | 16 962 | 241 310 | 66 666 | 692 492 | 175 272 | 85 646 |
| 1985 | 10 | 38 | 136 | 131 | 368 | 17 | 266 | 438 | 58 526 | 8 209 | 239 494 | 67 755 | 748 452 | 196 980 | 101 336 |

3.5.7. Služba za plućne bolesti i tuberkulozu

| | Broj dispanz. | | Liječnici specijalisti | Ostali zdravstveni radnici | Posjete | | Dijagnostika | | | | |
|-------|----------------|----------------|------------------------|----------------------------|---------------|------------|------------------------|---------------|----------------------|--------------------|---------------------------|
| | teritorijalnih | profesionalnih | | | kod liječnika | patronažne | radio-skopski pregledi | radio-grafija | radio-šika depistaza | laboratorijski rad | radiofotografski rutinski |
| 1979 | 10 | 3 | 23 | 47 | 189 102 | 2 231 | 89 150 | 23 416 | 125 158 | 69 348 | 65 989 |
| 1980 | 10 | 3 | 23 | 46 | 184 730 | 19 992 | 100 625 | 15 576 | 81 837 | 63 742 | 52 842 |
| 1981 | 11 | 3 | 23 | 46 | 181 492 | 13 384 | 96 892 | 15 400 | 101 522 | 46 566 | 65 980 |
| 1982* | 13 | 3 | 26 | 53 | 197 181 | 13 715 | 111 000 | 11 719 | 197 181 | 78 516 | 57 713 |
| 1983 | 13 | 3 | 26 | 48 | 199 373 | 10 639 | 112 779 | 13 244 | 79 418 | 52 104 | 67 342 |
| 1984 | 13 | 3 | 27 | 47 | 201 828 | 9 701 | 96 913 | 12 008 | 61 848 | 60 107 | 74 910 |
| 1985 | 13 | 3 | 25 | 46 | 211 534 | 8 721 | 74 611 | 11 641 | 101 764 | 58 078 | 86 526 |

3.5.8. Bolesni od aktivne tuberkuloze pod zaštitom dispanzera

| | Stanje na početku godine | Novoregistrirani u toku godine | Ispisani u toku godine | Umrli | Stanje na kraju godine |
|-------|--------------------------|--------------------------------|------------------------|-------|------------------------|
| 1976 | 3 559 | 1 070 | 1 098 | 109 | 3 422 |
| 1977 | 3 422 | 984 | 957 | 120 | 3 329 |
| 1978 | 3 329 | 918 | 902 | 107 | 3 238 |
| 1979 | 3 238 | 882 | 1 070 | 83 | 2 967 |
| 1980 | 2 967 | 810 | 971 | 78 | 2 728 |
| 1981 | 2 728 | 725 | 978 | 88 | 2 387 |
| 1982* | 2 691 | 699 | 1 081 | 84 | 2 225 |
| 1983 | 2 225 | 709 | 855 | 84 | 1 995 |
| 1984 | 1 995 | 716 | 877 | 69 | 1 765 |
| 1985 | 1 765 | 632 | 672 | 51 | 1 674 |

* Vidi opasku na strani 158.

3.5.9. Služba za zdravstvenu zaštitu žena

| | Broj dispanzera | Liječnici specijalisti | Ostali zdravstveni radnici | Sistematski i kontrolni pregled | Posjeti ginekološkoj ordinaciji | | Posjete trudnica savjetovalištu | | |
|-------|--------------------|---------------------------|----------------------------------|---------------------------------------|------------------------------------|--------|---------------------------------|--------|---|
| | | | | | svega | prvi | svega | prvi | patološka stanja utvrđena u trudnoći |
| | | | | | | | | | |
| 1981 | 15 | 40 | 78 | 33 026 | 188 673 | 66 044 | 96 805 | 19 134 | 8 624 |
| 1982* | 17 | 43 | 84 | 37 371 | 223 716 | 72 819 | 103 554 | 20 802 | 7 941 |
| 1983 | 17 | 44 | 85 | 33 817 | 217 526 | 70 550 | 97 943 | 20 722 | 7 372 |
| 1984 | 17 | 44 | 86 | 51 873 | 235 077 | 75 923 | 90 404 | 19 482 | 7 533 |
| 1985 | 17 | 45 | 89 | 55 379 | 236 369 | 89 499 | 89 499 | 19 337 | 7 307 |

3.5.10. Savjetovališta za kontracepciju

| | Broj posjeta | | Broj prvih posjeta prema starosti žena | | | | |
|-------|--------------|--------|--|-------|-------|-------|---------------------|
| | ukupno | prvih | do 19 godina | 20—29 | 30—39 | 40—49 | 50 i više godina |
| | | | | | | | |
| 1976 | 19 981 | 4 365 | 648 | 2 453 | 1 172 | 91 | 1 |
| 1977 | 21 562 | 5 530 | 822 | 3 157 | 1 379 | 172 | — |
| 1978 | 25 969 | 7 250 | 1 183 | 3 927 | 1 871 | 256 | 13 |
| 1979 | 40 435 | 9 733 | 1 850 | 5 465 | 2 004 | 410 | 4 |
| 1980 | 36 437 | 7 830 | 1 829 | 4 237 | 1 558 | 204 | 2 |
| 1981 | 34 690 | 8 628 | 1 755 | 4 635 | 1 923 | 303 | 12 |
| 1982* | 35 492 | 9 807 | 1 755 | 5 558 | 2 108 | 379 | 7 |
| 1983 | 37 575 | 10 053 | 1 921 | 5 399 | 2 358 | 364 | 11 |
| 1984 | 42 557 | 12 049 | 2 347 | 6 183 | 2 974 | 555 | 17 |
| 1985 | 43 594 | 8 972 | 1 748 | 4 661 | 2 133 | 425 | 5 |

3.5.11. Služba za dječju zdravstvenu zaštitu

| | Broj dispanzera | Liječnici | | Ostali zdravstveni radnici | Posjeti kod liječnika u ambulantama | | | Posjeti u savjetovalištim | | | Patronažni posjeti | |
|-------|--------------------|-------------------|--------|----------------------------------|--|---------|-----------|------------------------------|--------|----------------|-----------------------|------------------|
| | | specija- listi | ostali | | ukupno | prvi | | ukupno | prvi | | dojen- čadi | ostaloj djeci |
| | | | | | | svega | dojenčadi | | svega | dojen- čadi | | |
| 1976 | 12 | 49 | 2 | 105 | 461 912 | 196 606 | 37 666 | 144 278 | 41 707 | 26 002 | 44 266 | 27 308 |
| 1977 | 12 | 51 | 3 | 104 | 457 035 | 192 265 | 34 806 | 160 108 | 43 246 | 27 733 | 40 501 | 26 277 |
| 1978 | 12 | 56 | 3 | 109 | 504 291 | 199 839 | 37 930 | 156 310 | 45 491 | 30 025 | 50 947 | 31 044 |
| 1979 | 12 | 57 | 4 | 117 | 536 103 | 221 342 | 40 733 | 162 083 | 50 199 | 30 414 | ... | ... |
| 1980 | 12 | 62 | 4 | 132 | 566 464 | 218 810 | 38 342 | 174 748 | 53 606 | 30 735 | ... | ... |
| 1981 | 13 | 62 | 5 | 127 | 581 712 | 237 455 | 44 083 | 283 397 | 34 533 | 19 597 | ... | ... |
| 1982* | 15 | 70 | 8 | 137 | 677 486 | 270 143 | 49 884 | 302 985 | 29 917 | 16 130 | ... | ... |
| 1983 | 15 | 73 | 6 | 142 | 739 218 | 276 336 | 50 076 | 305 533 | 31 192 | 16 427 | ... | ... |
| 1984 | 15 | 71 | 9 | 141 | 737 975 | 285 125 | 50 656 | 353 869 | 23 355 | 13 403 | ... | ... |
| 1985 | 15 | 73 | 13 | 156 | 673 071 | 287 717 | 48 505 | 341 985 | 21 558 | 11 728 | ... | ... |

3.5.12. Služba za zdravstvenu zaštitu školske djece i omladine

| | Broj dispan- zera | Liječnici | | Ostalo zdrav- stveno osoblje | Pregledi kod liječnika | | |
|-------|-------------------------|-------------------|--------|---------------------------------------|------------------------|---------|-------------|
| | | speci- jalisti | ostali | | ukupno | prvi | sistematski |
| | | | | | | | |
| 1976 | 12 | 35 | 8 | 83 | 343 242 | 127 948 | 48 567 |
| 1977 | 12 | 35 | 9 | 87 | 353 066 | 134 477 | 64 180 |
| 1978 | 12 | 39 | 8 | 92 | 379 590 | 161 925 | 52 585 |
| 1979 | 13 | 43 | 11 | 104 | 427 188 | 188 518 | ... |
| 1980 | 13 | 46 | 10 | 105 | 458 680 | 148 527 | 64 440 |
| 1981 | 14 | 46 | 13 | 110 | 517 097 | 258 881 | 69 899 |
| 1982* | 16 | 52 | 15 | 119 | 560 791 | 240 916 | 74 464 |
| 1983 | 16 | 54 | 14 | 131 | 599 826 | 257 530 | 92 180 |
| 1984 | 17 | 55 | 24 | 135 | 637 753 | 278 638 | 79 333 |
| 1985 | 17 | 59 | 29 | 151 | 725 300 | 325 990 | 79 069 |

3.5.13. Rad savjetovališta za školsku djecu i omladinu

| | Pregledi | | Patronažni posjeti | Savjetovanja | | Obilasci | |
|-------|-------------|-----------|--------------------|--------------|------------|----------|------------------|
| | sistematski | kontrolni | | roditelja | nastavnika | škola | školskih kuhinja |
| 1981 | 69 899 | 15 300 | 110 | 13 780 | 3 455 | 355 | 345 |
| 1982* | 74 464 | 21 669 | 170 | 13 768 | 3 952 | 631 | 421 |
| 1983 | 72 710 | 19 470 | 11 | 8 816 | 2 189 | 355 | 335 |
| 1984 | 79 333 | 22 774 | 157 | 11 627 | 5 711 | 415 | 647 |
| 1985 | 79 069 | 28 610 | 654 | 12 430 | 4 714 | 411 | 530 |

3.5.14. Služba za zaštitu zdravlja radnika

| | Broj | | Zdravstveni radnici | | | Posjeti | | | kućni liječnika |
|-------|-----------------|------------------------------|---------------------|--------|--------|----------------|---------|--------------------------------------|--------------------|
| | dispan- zera | zdrav- stvenih stanica | liječnici | | ostali | u ustanovi kod | | | |
| | | | speci- jalisti | ostali | | liječnika | prvi | ostalih zdravstve- nih radnika | |
| 1976 | 8 | 90 | 48 | 80 | 171 | 1 245 832 | 32 732 | 66 866 | 4 887 |
| 1977 | 10 | 92 | 52 | 85 | 174 | 1 290 578 | 328 454 | 48 606 | 6 356 |
| 1978 | 10 | 99 | 61 | 86 | 191 | 1 337 150 | 396 036 | 55 643 | 7 211 |
| 1979 | 10 | 115 | 85 | 91 | 187 | 1 334 349 | 399 009 | 61 393 | 5 929 |
| 1980 | 13 | 125 | 75 | 120 | 222 | 1 493 592 | 420 928 | 74 312 | 766 |
| 1981 | 13 | 125 | 84 | 119 | 226 | 1 761 791 | 500 012 | 120 065 | 954 |
| 1982* | 13 | 126 | 94 | 118 | 239 | 1 898 269 | 510 881 | 140 438 | 1 114 |
| 1983 | 13 | 130 | 117 | 133 | 276 | 2 173 948 | 572 568 | 141 697 | 876 |
| 1984 | 15 | 147 | 119 | 139 | 290 | 2 274 223 | 654 439 | 210 840 | 3 068 |
| 1985 | 16 | 165 | 122 | 136 | 290 | 2 239 111 | 660 527 | 179 133 | 667 |

3.5.15. Sistematski i periodični pregledi radnika

| | Pregledano radnika | | Ukupno pregleda | | Periodični i sistematski pregledi omladine | | |
|-------|--------------------|---|-----------------|------------|--|------------------------------|---------------------------------|
| | u cilju zaposlenja | na radnim mjestima štetnim po zdravlje | sistematskih | kontrolnih | učenika | ostale omladine do 19 godina | radnika od 20 do 21 god. života |
| 1976 | 19 198 | 11 103 | 7 966 | 3 932 | 143 | 744 | 2 968 |
| 1977 | 23 735 | 9 663 | 9 781 | 4 751 | 592 | 680 | 2 804 |
| 1978 | 26 212 | 13 104 | 13 515 | 11 550 | 54 | 695 | 2 695 |
| 1979 | 27 886 | ... | 21 356 | 11 240 | 959 | 276 | 2 862 |
| 1980 | 32 633 | ... | 25 854 | 12 498 | 163 | 621 | 2 520 |
| 1981 | 31 065 | ... | 27 942 | 15 840 | 4 | 744 | 10 752 |
| 1982* | 25 389 | ... | 36 303 | 16 687 | 101 | 299 | 1 778 |
| 1983 | 40 552 | ... | 58 342 | 29 965 | 23 | 1 146 | 3 022 |
| 1984 | 43 925 | ... | 77 478 | 17 018 | 122 | 1 757 | 1 901 |
| 1985 | 37 683 | ... | 73 734 | 19 766 | — | 2 301 | 1 158 |

3.5.16. Služba za kožno-venerične bolesti

| | Dispanzeri | Zdravstveni radnici | | Posjeti u ustanovi | | Zaraženi luesom | | | Preventivni pregledi | | |
|-------|------------|------------------------|--------|--------------------|--------|----------------------------|--------------|----------|----------------------|-----------|------------|
| | | liječnici specijalisti | ostali | kod liječnika | | zatečeno na početku godine | novo-upisani | ispisani | ukupno | otkriveno | |
| | | | | ukupno | prvi | | | | | lues | gonorrhoea |
| | | | | | | | | | | | |
| 1976 | 10 | 12 | 25 | 107 758 | 36 022 | 2 827 | 111 | 56 | 1 428 | 7 | 8 |
| 1977 | 10 | 12 | 25 | 106 721 | 33 003 | 2 882 | 65 | 49 | 1 332 | 5 | 13 |
| 1978 | 10 | 12 | 21 | 101 984 | 36 289 | 2 898 | 80 | 87 | 1 629 | 1 | 23 |
| 1979 | 10 | 12 | 20 | 124 776 | 41 945 | 2 896 | 85 | 103 | 995 | 1 | 5 |
| 1980 | 11 | 14 | 21 | 126 462 | 42 927 | 2 880 | 72 | 120 | 1 765 | 9 | 17 |
| 1981 | 12 | 14 | 23 | 115 927 | 40 484 | 2 832 | 57 | 19 | 1 639 | 3 | 12 |
| 1982* | 13 | 14 | 21 | 118 214 | 74 529 | 2 839 | 69 | 32 | 1 845 | 8 | 20 |
| 1983 | 13 | 15 | 24 | 120 957 | 43 090 | 2 876 | 59 | 255 | — | — | — |
| 1984 | 13 | 15 | 26 | 122 440 | 42 486 | 2 680 | 55 | 28 | — | — | — |
| 1985 | 13 | 15 | 23 | 125 535 | 45 599 | 2 707 | 53 | 60 | — | — | — |

3.5.17. Akutna zarazna oboljenja

| | 1979 | 1980 | 1981 | 1982* | 1983 | 1984 | 1985 |
|--------------------------------------|---------------|---------------|---------------|---------------|---------------|---------------|---------------|
| Ukupno | 23 001 | 22 847 | 20 590 | 24 423 | 37 130 | 29 828 | 23 874 |
| Criljevne zaraze | 6 668 | 6 547 | 8 707 | 8 754 | 10 009 | 7 897 | 8 570 |
| Typhus abdominalis | 9 | — | — | — | 11 | 5 | 5 |
| Paratyphus | — | — | — | — | 1 170 | 621 | 735 |
| Dysenteria | 416 | 480 | 1 515 | 1 006 | 1 179 | 1 283 | 1 332 |
| Toxicoinfertio aliment. | 1 130 | 1 161 | 1 274 | 1 356 | 1 589 | 1 283 | 1 332 |
| Enterocolitis | 5 113 | 4 906 | 5 918 | 6 385 | 7 239 | 5 988 | 6 452 |
| Kapljične zaraze | 2 798 | 2 690 | 1 780 | 2 089 | 1 870 | 2 032 | 2 736 |
| Morbilli | 1 459 | 1 711 | 707 | 192 | 116 | 523 | 1 378 |
| Diphtheria | — | — | — | — | — | — | — |
| Pertussis | 204 | 134 | 214 | 227 | 137 | 147 | 139 |
| Scarlatina | 1 135 | 845 | 859 | 1 670 | 1 617 | 1 362 | 1 219 |
| Druge zaraze | 9 113 | 10 750 | 7 456 | 9 336 | 8 237 | 10 176 | 8 767 |
| Hepatitis inf. | 514 | 654 | 495 | 258 | 1 318 | 1 259 | 496 |
| Rubeola | 2 239 | 1 783 | 693 | 8 | 230 | 803 | 1 482 |
| Tetanus | — | — | — | 8 | 9 | — | — |
| Varicellae | 4 221 | 6 644 | 5 407 | 7 368 | 5 306 | 7 029 | 5 865 |
| Parotitis | 2 139 | 1 669 | 861 | 1 694 | 1 374 | 1 085 | 924 |
| Ostale akutne zarazne bolesti | 4 422 | 2 860 | 2 647 | 4 244 | 17 014 | 9 723 | 3 841 |

3.5.18. Služba za polivalentnu patronažu

| | Med. radnici | | | P o s j e t e | | | | | | | | zbog raznih oboljenja, socijalnih i higijenskih prilika | |
|------|--------------|------------------|---------------------|---------------|--------------|---------------|--------------|--------|----------|-----------------------|--------------------------|---|----------|
| | ukupno | od toga | | dojenčadi | | ostaloj djeci | | ženama | | | | | |
| | | sa višom spremom | sa srednjom spremom | ukupno | od toga prvi | ukupno | od toga prvi | ukupno | od toga | | | | |
| | | | | | | | | | trudnica | rodiljama i babinjama | poslije prekida trudnoće | | ostalima |
| 1981 | 118 | 69 | 49 | 49 720 | 16 572 | 28 661 | 15 363 | 17 601 | 5 993 | 10 231 | 17 | 1 360 | 115 390 |
| 1982 | 134 | 87 | 47 | 58 852 | 21 920 | 33 409 | 18 925 | 23 786 | 7 537 | 14 086 | 39 | 2 124 | 134 564 |
| 1983 | 138 | 83 | 55 | 57 515 | 20 735 | 33 606 | 14 902 | 24 266 | 7 228 | 14 854 | 55 | 2 129 | 134 467 |
| 1984 | 141 | 85 | 56 | 59 348 | 24 808 | 32 423 | 19 472 | 27 350 | 8 227 | 16 573 | 71 | 2 479 | 143 507 |
| 1985 | 141 | 85 | 56 | 58 318 | 24 348 | 32 729 | 18 581 | 28 416 | 7 941 | 16 728 | 191 | 3 556 | 134 996 |

3.5.19. Ljekarne

| | Broj Ljekarni | Zaposleni | | | | Receptura u tisućama komada |
|-------|------------------|-----------|------------|---------------------------|--------------------------|-----------------------------------|
| | | ukupno | farmaceuti | farmaceutski tehničari | apotekarski laboranti | |
| 1976 | 59 | 403 | 242 | 112 | 49 | 25 282 |
| 1977 | 66 | 442 | 257 | 135 | 50 | 27 039 |
| 1978 | 65 | 441 | 262 | 141 | 38 | 28 632 |
| 1979 | 67 | 456 | 282 | 141 | 33 | ... |
| 1980 | 66 | 423 | 252 | 140 | 31 | ... |
| 1981 | 66 | 443 | 262 | 149 | 32 | ... |
| 1982* | 68 | 477 | 277 | 169 | 31 | ... |
| 1983 | 70 | 493 | 292 | 172 | 29 | ... |
| 1984 | 71 | 498 | 290 | 185 | 23 | ... |
| 1985 | 72 | 500 | 299 | 179 | 22 | ... |

* Vidi opasku na strani 160.

3.5.20. Stanica za hitnu pomoć

| | Intervencije | | | | Pregled pacijenata u ambulanti |
|------|--------------|--------------|-------------|--------------|--------------------------------------|
| | ukupno | s liječnikom | s primaljom | s bolničarom | |
| 1976 | 89 948 | 24 619 | 1 842 | 33 487 | 15 963 |
| 1977 | 59 793 | 24 941 | 1 020 | 33 832 | 16 915 |
| 1978 | 60 854 | 26 108 | 870 | 33 876 | 16 405 |
| 1979 | 66 312 | 29 643 | 364 | 36 305 | 16 073 |
| 1980 | 65 858 | 29 482 | — | 36 376 | 14 881 |
| 1981 | 68 612 | 30 819 | — | 37 793 | 14 833 |
| 1982 | 70 505 | 30 121 | — | 40 384 | 14 637 |
| 1983 | 76 415 | 36 002 | — | 40 413 | 15 035 |
| 1984 | 77 919 | 35 755 | — | 42 164 | 14 720 |
| 1985 | 84 570 | 38 684 | — | 45 886 | 14 820 |

3.5.21. Zavod za reumatske bolesti, fizikalnu medicinu i rehabilitaciju

| | Ambulante | Zdravstveni radnici | | | | Posjeti u ordinaciji | | Fiziotera- peutske procedure |
|------|-----------|---------------------|--------------|--------|--------|----------------------|--------|------------------------------------|
| | | ukupno | liječnici | | ostali | ukupno | prvi | |
| | | | specijalisti | ostali | | | | |
| 1976 | 7 | 78 | 14 | 1 | 63 | 115 971 | 21 347 | 483 965 |
| 1977 | 7 | 80 | 14 | 1 | 65 | 104 327 | 19 965 | 511 760 |
| 1978 | 7 | 82 | 14 | 1 | 67 | 107 485 | 20 175 | 445 462 |
| 1979 | 7 | 82 | 14 | 1 | 67 | 116 309 | 21 207 | 451 634 |
| 1980 | 7 | 79 | 14 | 2 | 63 | 114 217 | 21 054 | 459 470 |
| 1981 | 7 | 76 | 12 | 2 | 62 | 80 020 | 32 186 | 543 693 |
| 1982 | 7 | 74 | 12 | 2 | 60 | 106 193 | 32 429 | 565 259 |
| 1983 | 7 | 79 | 12 | 2 | 65 | 100 036 | 34 491 | 625 020 |
| 1984 | 7 | 79 | 12 | 2 | 65 | 92 674 | 34 779 | 649 240 |
| 1985 | 7 | 79 | 12 | 2 | 65 | 83 181 | 30 970 | 716 043 |

3.6. Društvena i socijalna zaštita

3.6.1. Dnevni boravak djece — jaslice i vrtići

| | Jaslice i vrtići | D j e c a | | | Zaposleni radnici |
|------|---------------------|-----------|--------|-------------|----------------------|
| | | ukupno | ženska | do 3 godine | |
| 1982 | 237 | 27 085 | 12 911 | 6 743 | 3 838 |
| 1983 | 258 | 27 656 | 13 237 | 6 814 | 3 817 |
| 1984 | 274 | 27 815 | 13 461 | 7 008 | 4 009 |
| 1985 | 284 | 30 307 | 14 508 | 8 090 | 4 141 |

3.6.2. Domovi učenika i studenata

| | Domovi učenika | | | Studentski domovi | | |
|------|----------------|-------------------|---------|-------------------|--------------------|------------|
| | domovi | učenici ukupno | učenice | domovi | studenti ukupno | studentice |
| 1984 | 16 | 3 106 | 1 069 | 5 | 6 266 | 2 839 |
| 1985 | 17 | 3 261 | 1 142 | 5 | 6 264 | 2 836 |

3.6.3. Organizacije socijalne zaštite

| | 1982 | | 1984 | |
|--|-------------------|-------------------------|-------------------|-------------------------|
| | organi- zacije | štićenici -korisnici | organi- zacije | štićenici -korisnici |
| Domovi za smještaj djece bez roditeljskog staranja | 5 | 396 | 5 | 357 |
| Domovi — internati za djecu i omladinu sa smetnjama u fizičkom i psihičkom razvoju | 8 | 1 165 | 8 | 1 055 |
| Organizacije za rad s odgojno zapuštenom djecom i omladinom | 2 | 1 255 | 2 | 1 146 |
| Prihvatište za odrasle | 1 | 372 | — | — |
| Organizacije za smještaj i zbrinjavanje odraslih osoba | 10 | 2 225 | 9 | 2 188 |
| Organizacije za profesionalnu rehabilitaciju invalida | 1 | 799 | 1 | 819 |
| Centri za socijalni rad | 14 | 31 068 | 14 | 35 822 |

* Prikazani podaci u tabelama 3.6.9. do 3.6.11. od 1982. godine odnose se na područje grada Zagreba prema važećoj političko-teritorijalnoj podjeli (14 općina).

3.6.4. Maloljetni korisnici socijalne zaštite

| | 1984 | | 1985 | |
|---------------------------------------|--------|--------|--------|--------|
| | ukupno | ženski | ukupno | ženski |
| Ukupno | 9 956 | 4 359 | 11 389 | 4 997 |
| Ugroženi porodičnom situacijom | 3 661 | 1 843 | 4 518 | 2 256 |
| S poremećajima u ponašanju i ličnosti | 1 815 | 321 | 1 650 | 255 |
| Sa smetnjama u psihičkom razvoju | 772 | 378 | 756 | 373 |
| Sa smetnjama u fizičkom razvoju | 979 | 390 | 1 067 | 442 |
| Ostali korisnici | 2 729 | 1 427 | 3 398 | 1 671 |

3.6.5. Punoljetni korisnici socijalne zaštite

| | 1984 | | 1985 | |
|----------------------------------|--------|--------|--------|--------|
| | ukupno | ženski | ukupno | ženski |
| Ukupno | 25 866 | 14 023 | 29 209 | 15 923 |
| S poremećajima u ponašanju | 2 354 | 454 | 2 301 | 541 |
| S fizičkim i psihičkim smetnjama | 3 583 | 1 795 | 3 743 | 1 867 |
| Materijalno neosigurani | 2 689 | 1 689 | 3 351 | 2 120 |
| Korisnici — starije osobe | 5 934 | 4 072 | 6 361 | 4 295 |
| Ostali korisnici | 11 306 | 6 013 | 13 453 | 7 100 |

3.6.6. Oblici, mjere i usluge socijalne zaštite

| | 1 9 8 4 | | | 1 9 8 5 | | |
|--------------------------------------|---------------|----------------------|----------------------|-------------------|----------------------|----------------------|
| | ukupno | maloljetni korisnici | punoljetni korisnici | ukupno | maloljetni korisnici | punoljetni korisnici |
| Oblici socijalne zaštite | 22 959 | 5 785 | 17 174 | 27 259 | 7 541 | 19 718 |
| Starateljstvo | 2 309 | 522 | 1 787 | 2 379 | 495 | 1 884 |
| Usvojenje | 48 | 48 | — | 60 | 60 | — |
| Smještaj u drugu porodicu | 737 | 646 | 91 | 708 | 623 | 85 |
| Smještaj u OUR socijalne zaštite | 3 165 | 1 170 | 1 995 | 3 245 | 1 199 | 2 046 |
| Smještaj u drugi OUR | 107 | 78 | 29 | 110 | 62 | 48 |
| Novčane pomoći | 13 578 | 2 586 | 10 992 | 17 254 | 3 792 | 13 462 |
| Ostale pomoći | 3 015 | 735 | 2 280 | 3 503 | 1 310 | 2 193 |
| Mjere socijalne zaštite | 2 068 | 1 732 | 336 | 2 191 | 1 719 | 472 |
| Pomoć u smještaju djece | 157 | 157 | — | 211 | 211 | — |
| Pomoć u zapošljavanju | 472 | 205 | 267 | 516 | 88 | 428 |
| Mjere prema maloljetnicima | 1 280 | 1 280 | — | 1 266 | 1 266 | — |
| Ostale mjere | 159 | 90 | 69 | 198 | 154 | 44 |
| Usluge socijalnog rada | 47 997 | 14 178 | 33 819 | 54 762 | 17 581 | 37 181 |
| Mirenje u brakorazvodnom sporu | 2 804 | — | 2 804 | 2 878 | — | 2 878 |
| Pomoć u ostvarivanju određenih prava | 4 575 | 702 | 3 873 | 3 224 | 734 | 2 490 |
| Kategorizacija (dijagnostika) | 389 | 389 | — | 241 ¹⁾ | 241 | — |
| Ostale usluge | 40 229 | 13 087 | 27 142 | 48 419 | 16 606 | 31 813 |

1) Bez usluga dijagnostike

3.6.7. Zaštita boraca i njihovih porodica

u tisućama dinara

| | 1985 | | 1984 | | 1983 | |
|----------------------------------|--------------|-------------------|--------------|-------------------|--------------|-------------------|
| | korisnici | utrošena sredstva | korisnici | utrošena sredstva | korisnici | utrošena sredstva |
| Ukupno | 8 631 | 519 292 | 7 646 | 290 737 | 8 213 | 214 980 |
| Stalne boračke pomoći | 2 881 | 150 990 | 1 835 | 40 004 | 1 293 | 18 602 |
| Privremene boračke pomoći | — | — | 12 | 67 | 26 | 250 |
| Jednokratne boračke pomoći | 540 | 4 064 | 513 | 2 638 | 1 919 | 7 436 |
| Pomoći za klimatska liječenja | — | — | — | — | — | — |
| Borački dodatak | 9 | 188 | 12 | 371 | 23 | 358 |
| Novčana primanja sudionika NOR-a | 2 652 | 332 462 | 2 666 | 224 375 | 2 639 | 172 969 |
| Novčana primanja nosilaca | — | — | — | — | — | — |
| »Partizanske spomenice 1941« | — | — | 14 | 1 224 | 16 | 3 377 |
| Zdravstvena zaštita boraca | 2 549 | 31 588 | 2 594 | 22 058 | 2 297 | 11 988 |

3.6.8. Zaštita ratnih i mirnodopskih vojnih invalida

u tisućama dinara

| | 1985 | | 1984 | | 1983 | |
|--|--------------|-------------------|---------------|----------------------|--------------|-------------------|
| | korisnici | utrošena sredstva | korisnici | utrošena sredstva | korisnici | utrošena sredstva |
| Ukupno | 3 809 | 363 331 | 11 691 | 295 171 | 9 432 | 564 487 |
| Invalidnine osobne | — | — ¹⁾ | 5 228 | 41 550 ¹⁾ | 5 327 | 290 397 |
| Invalidnine porodične | — | — ¹⁾ | 1 953 | 10 389 ¹⁾ | 1 943 | 37 184 |
| Ortopedski dodatak | — | — ¹⁾ | 928 | 10 743 ¹⁾ | 958 | 37 589 |
| Porodični dodatak | 33 | 5 879 | — | — | 28 | 3 398 |
| Invalidski dodatak | 1 071 | 189 974 | 1 104 | 137 578 | 1 150 | 102 547 |
| Doplatak na djecu | 18 | 2 259 | — | — | 26 | 1 220 |
| Troškovi za poštu, banku i liječničke komisije | — | 3 927 | — | 674 ¹⁾ | — | 1 888 |
| Zdravstvena zaštita invalida | 2 087 | 161 292 | 2 478 | 94 237 | — | 90 264 |

¹⁾ Isplate primanja su od 1. 4. 1984. prenesene u nadležnost Poštanske štedionice u Beogradu.

3.6.9. Korisnici zdravstvene zaštite

| | Ukupno | Korisnici — nosioci osiguranja | | | | | Članovi porodice korisnika — nosioca osiguranja | Korisnici poljoprivrednici |
|-------|-----------|--------------------------------|-------------------|---------------|------------------------|--------|---|----------------------------|
| | | svoga | aktivni korisnici | umirovljenici | privremeno nezaposleni | ostali | | |
| 1981 | 891 268 | 550 552 | 434 545 | 105 387 | 4 674 | 5 946 | 340 716 | — |
| 1982* | 975 202 | 584 024 | 453 743 | 116 877 | 6 087 | 7 317 | 363 336 | 27 842 |
| 1983 | 987 653 | 594 976 | 455 654 | 123 893 | 6 016 | 9 413 | 365 200 | 27 477 |
| 1984 | 1 004 073 | 606 254 | 459 449 | 132 716 | 4 936 | 9 153 | 370 446 | 27 373 |
| 1985 | 1 024 995 | 621 153 | 467 579 | 140 213 | 3 847 | 9 514 | 376 851 | 26 991 |

* Vidi opasku na strani 166.

3.6.10. Pregled broja dana izostanaka s posla¹⁾

u tisućama

| | Uzrok nesposobnosti — spriječenosti za rad | | | | | | | | | | | |
|-------|--|------------------------------|--------|------------------------------|--|------------------------------|--|------------------------------|--------------------|------------------------------|---------------------------------|------------------------------|
| | ukupno | | bolest | | nesreća na poslu i profesionalno oboljenje | | njega člana porodice i izolacija i prat. | | trudnoća i porođaj | | komplikacija u vezi s trudnoćom | |
| | dana | po jednom aktivnom korisniku | dana | po jednom aktivnom korisniku | dana | po jednom aktivnom korisniku | dana | po jednom aktivnom korisniku | dana | po jednom aktivnom korisniku | dana | po jednom aktivnom korisniku |
| 1981 | 11 469 | 27 | 7 003 | 17 | 475 | 1 | 676 | 1 | 2 970 | 7 | 345 | 1 |
| 1982* | 11 772 | 28 | 7 392 | 18 | 486 | 1 | 764 | 2 | 2 724 | 6 | 406 | 1 |
| 1983 | 12 894 | 29 | 7 645 | 17 | 419 | 1 | 1 006 | 2 | 3 330 | 8 | 494 | 1 |
| 1984 | 13 392 | 30 | 8 276 | 19 | 514 | 1 | 1 005 | 2 | 3 097 | 7 | 500 | 1 |
| 1985 | 12 628 | 28 | 7 604 | 17 | 456 | 1 | 1 087 | 2 | 2 986 | 7 | 495 | 1 |

¹⁾ Podaci se odnose na izostanke s posla na teret radnih organizacija i SIZ-ova.

* Vidi opasku na strani 166.

3.6.11. Društvena davanja za djecu

| | Korisnici stalnog doplatka za djecu (prosjeck) | Broj djece (prosjeck) | Isplaćeni doplatak za djecu u tisuć. dinara | Primljeno prosječno dinara po 1 djetetu | Broj slučajeva isplate za opremu djeteta |
|-------|--|-----------------------|---|---|--|
| 1976 | 28 048 | 51 940 | 164 130 | 3 160 | 11 804 |
| 1977 | 32 294 | 60 933 | 216 120 | 3 547 | 10 051 |
| 1978 | 33 332 | 59 513 | 256 799 | 4 315 | 9 658 |
| 1979 | 34 317 | 60 395 | 304 934 | 5 049 | 17 736 |
| 1980 | 31 629 | 62 290 | 405 977 | 6 525 | 14 140 |
| 1981 | 31 741 | 61 042 | 527 199 | 8 637 | 12 348 |
| 1982* | 31 787 | 61 969 | 842 327 | 13 593 | 11 459 |
| 1983 | 36 158 | 70 068 | 1 244 518 | 17 762 | 11 105 |
| 1984 | 38 416 | 75 386 | 1 784 856 | 23 676 | 12 524 |
| 1985 | 40 298 | 76 718 | 3 301 939 | 43 040 | 12 338 |

* Vidi opasku na strani 166.

4. Cijene, osobni dohoci i ekonomski život domaćinstava

4.1. Cijene

4.1.1. Indeks prodajnih cijena proizvođača industrijskih proizvoda po granama djelatnosti

1984 = 100

| | 1976 | 1977 | 1978 | 1979 | 1980 | 1981 | 1982 | 1983 | 1985 |
|---|------|------|------|------|------|------|------|------|-------|
| Ukupno: | 18,8 | 20,4 | 22,1 | 24,2 | 29,4 | 40,5 | 49,7 | 64,2 | 196,7 |
| Sredstva za rad | 36,6 | 38,6 | 40,6 | 42,7 | 45,5 | 55,2 | 64,0 | 72,0 | 217,9 |
| Reprodukcioni materijal | 16,8 | 17,5 | 18,8 | 21,0 | 26,7 | 39,7 | 48,9 | 62,3 | 180,6 |
| Proizvodi za osobnu potrošnju | 16,7 | 18,7 | 20,6 | 22,7 | 27,9 | 37,7 | 47,0 | 63,9 | 205,1 |
| Elektroenergija | 13,9 | 13,8 | 14,6 | 17,7 | 22,6 | 37,9 | 49,4 | 62,8 | 168,7 |
| Proizvodnja nafte | 12,4 | 13,1 | 14,1 | 16,1 | 25,0 | 29,6 | 43,9 | 65,5 | 192,7 |
| Prerada nemetalnih minerala | 20,1 | 22,0 | 23,4 | 25,2 | 28,5 | 46,9 | 53,6 | 63,9 | 183,8 |
| Metaloprerađ. djelatnost, strojogradnja i proizvodnja prometnih sredstava | 25,7 | 27,5 | 29,6 | 32,4 | 36,1 | 46,6 | 56,4 | 69,6 | 176,6 |
| Proizvodnja elektr. strojeva i aparata | 31,2 | 33,0 | 35,0 | 37,6 | 41,8 | 53,5 | 59,8 | 66,8 | 279,8 |
| Proizvodnja i prerada kemijskih proizvoda | 19,6 | 19,5 | 20,4 | 22,1 | 30,4 | 40,5 | 47,8 | 59,9 | 187,9 |
| Proizvodnja građevinskog materijala | 16,6 | 17,5 | 18,8 | 22,7 | 27,5 | 42,0 | 50,1 | 62,1 | 196,2 |
| Proizvodnja finalnih proizvoda od drva | 15,7 | 16,7 | 19,1 | 21,7 | 26,4 | 43,7 | 50,6 | 62,8 | 196,7 |
| Proizvodnja i prerada papira | 20,5 | 21,2 | 21,4 | 22,6 | 27,9 | 43,2 | 50,2 | 61,1 | 184,6 |
| Proizvodnja prediva, tkanina i gotovih tekstilnih proizvoda | 20,6 | 21,7 | 23,6 | 25,9 | 31,5 | 41,9 | 53,9 | 69,9 | 161,5 |
| Proizvodnja kože, krzna, kožne obuće i galanterije | 9,0 | 10,4 | 12,7 | 14,2 | 17,0 | 21,6 | 31,0 | 49,8 | 184,9 |
| Prerada kaučuka | 13,9 | 14,7 | 15,5 | 17,3 | 18,4 | 36,3 | 44,4 | 57,3 | 146,2 |
| Proizv. prehrambenih proizv., pića i stočne hrane | 13,3 | 15,9 | 18,0 | 19,9 | 24,5 | 35,0 | 45,2 | 64,5 | 187,4 |
| Proizvodnja i prerada duhana | 14,0 | 14,9 | 16,3 | 18,2 | 20,7 | 28,0 | 40,6 | 65,5 | 243,2 |
| Grafička djelatnost | ... | ... | 13,8 | 16,4 | 19,9 | 33,0 | 43,1 | 64,5 | 228,4 |
| Proizvodnja raznovrsnih proizvoda | ... | ... | 26,1 | 30,5 | 38,2 | 45,4 | 52,0 | 65,3 | 168,1 |

4.1.2. Indeks maloprodajnih cijena po grupama proizvoda

1984 = 100

| | 1976 | 1977 | 1978 | 1979 | 1980 | 1981 | 1982 | 1983 | 1985 |
|-------------------------------------|------|------|------|------|------|------|------|------|-------|
| Maloprodajne cijene — ukupno | 11,8 | 13,6 | 15,4 | 19,1 | 24,7 | 35,0 | 45,8 | 64,6 | 177,8 |
| Prehrambeni proizvodi | 10,2 | 11,9 | 13,8 | 17,2 | 22,3 | 32,7 | 45,8 | 65,9 | 180,2 |
| Poljoprivredni prehrambeni | 6,8 | 7,4 | 9,1 | 13,3 | 17,7 | 28,0 | 42,6 | 62,0 | 183,2 |
| Industrijski prehrambeni | 11,6 | 14,0 | 15,9 | 18,8 | 24,1 | 34,5 | 46,9 | 67,2 | 179,3 |
| Industrijski proizvodi | 11,6 | 13,3 | 14,8 | 18,3 | 24,1 | 34,6 | 44,9 | 63,5 | 180,0 |
| Industrijski neprehrambeni | 11,7 | 13,1 | 14,6 | 18,1 | 24,1 | 34,6 | 44,4 | 62,3 | 180,2 |
| Usluge | 16,8 | 20,0 | 23,5 | 28,2 | 32,8 | 41,8 | 52,3 | 72,9 | 164,3 |
| Roba | 11,2 | 12,7 | 14,3 | 17,8 | 23,5 | 33,9 | 44,8 | 63,3 | 180,2 |

4.1.3. Indeks troškova života po grupama potrošnje

1984 = 100

| | 1976 | 1977 | 1978 | 1979 | 1980 | 1981 | 1982 | 1983 | 1985 |
|--|------|------|------|------|------|------|------|------|-------|
| Troškovi života — ukupno | 11,9 | 13,7 | 15,7 | 19,3 | 25,2 | 35,3 | 46,4 | 65,5 | 176,7 |
| Po namjeni potrošnje | | | | | | | | | |
| Hrana | 9,7 | 11,3 | 13,3 | 16,6 | 22,3 | 32,8 | 45,8 | 66,0 | 180,2 |
| Piće | 19,9 | 20,7 | 22,5 | 25,1 | 29,9 | 43,5 | 51,3 | 67,3 | 220,7 |
| Duhan | 17,1 | 18,0 | 19,8 | 22,1 | 27,3 | 37,7 | 47,1 | 69,3 | 195,3 |
| Odjeća, obuća i usluge | 12,4 | 14,1 | 16,2 | 19,2 | 23,7 | 31,2 | 43,0 | 61,0 | 166,9 |
| Stanovanje i usluge | 17,5 | 20,1 | 23,2 | 28,1 | 33,9 | 41,7 | 56,2 | 74,6 | 167,0 |
| Izvori energije u domaćinstvu i usluge | 9,4 | 10,5 | 11,6 | 15,2 | 22,7 | 32,6 | 42,8 | 61,6 | 183,2 |
| Oprema stana i usluge | 12,8 | 14,3 | 16,4 | 20,9 | 26,9 | 38,9 | 48,2 | 62,1 | 184,6 |
| Higijena, njega zdravlja i usluge | 15,0 | 17,5 | 19,6 | 23,6 | 28,3 | 38,0 | 46,4 | 61,2 | 171,3 |
| Kultura, razonoda i usluge | 16,0 | 19,6 | 21,1 | 25,4 | 30,4 | 40,5 | 51,7 | 68,9 | 171,4 |
| Prometna sredstva, usluge i PTT usluge | 11,4 | 13,6 | 15,7 | 20,3 | 27,3 | 37,8 | 46,2 | 68,5 | 169,1 |
| Usluge — ukupno | 16,1 | 19,4 | 22,5 | 28,0 | 32,8 | 41,9 | 52,4 | 72,9 | 164,3 |
| Roba | 11,1 | 12,6 | 14,3 | 17,7 | 23,6 | 33,9 | 45,3 | 63,9 | 179,8 |

4.1.4. Indeks cijena ugostiteljskih usluga po grupama usluga

1984 = 100

| | 1976 | 1977 | 1978 | 1979 | 1980 | 1981 | 1982 | 1983 | 1985 |
|------------------------------------|-------------|-------------|-------------|-------------|-------------|-------------|-------------|-------------|--------------|
| Ugostiteljske usluge ukupno | 13,8 | 16,1 | 19,8 | 23,7 | 31,1 | 44,0 | 55,4 | 73,3 | 189,1 |
| Hladna i topla predjela i juhe | 12,3 | 15,1 | 18,5 | 22,8 | 28,5 | 36,9 | 47,5 | 65,6 | 172,3 |
| Gotova jela | 10,3 | 12,6 | 15,4 | 19,5 | 26,9 | 38,0 | 46,6 | 68,4 | 165,5 |
| Pećenja i jela po narudžbi | 10,9 | 12,4 | 16,1 | 19,4 | 26,0 | 36,5 | 49,1 | 72,2 | 158,1 |
| Variva i prilozii | 10,6 | 12,9 | 16,9 | 21,0 | 26,5 | 37,1 | 53,2 | 75,9 | 195,2 |
| Salate | 12,5 | 15,5 | 18,6 | 24,0 | 30,7 | 41,8 | 52,2 | 73,7 | 179,4 |
| Kruh | 14,9 | 18,1 | 20,7 | 21,6 | 31,0 | 42,6 | 58,4 | 75,9 | 170,8 |
| Kolači | ... | ... | ... | ... | 27,6 | 36,3 | 48,1 | 70,3 | 177,9 |
| Alkoholna pića | 13,4 | 15,2 | 18,2 | 21,3 | 27,9 | 42,2 | 52,0 | 69,3 | 201,7 |
| Bezalkoholna pića i napici | 10,5 | 13,2 | 16,6 | 19,3 | 25,3 | 35,7 | 45,9 | 65,8 | 181,8 |
| Noćenja | 21,0 | 21,8 | 25,2 | 31,1 | 39,0 | 54,9 | 67,1 | 80,6 | 203,7 |

4.1.5. Opći indeks prodajnih cijena proizvođača industrijskih proizvoda¹⁾

| 1976 | 1977 | 1978 | 1979 | 1980 | 1981 | 1982 | 1983 | 1984 | 1985 |
|--------------|--------------|--------------|--------------|--------------|--------------|--------------|--------------|--------------|---------|
| 100,0 | 107,9 | 117,2 | 128,6 | 156,5 | 214,9 | 264,1 | 341,2 | 531,2 | 1 044,3 |
| 92,7 | 100,0 | 108,6 | 119,1 | 144,9 | 198,9 | 244,4 | 315,8 | 491,7 | 967,2 |
| 85,4 | 92,1 | 100,0 | 109,7 | 133,5 | 183,3 | 225,3 | 291,1 | 453,2 | 891,2 |
| 77,8 | 84,0 | 91,2 | 100,0 | 121,7 | 167,1 | 205,4 | 265,4 | 413,2 | 812,8 |
| 63,9 | 69,0 | 74,9 | 82,2 | 100,0 | 137,3 | 168,7 | 218,0 | 339,4 | 667,6 |
| 52,0 | 56,1 | 60,9 | 66,9 | 81,4 | 100,0 | 122,9 | 158,8 | 247,3 | 486,4 |
| 42,3 | 45,6 | 49,6 | 54,4 | 66,2 | 81,4 | 100,0 | 129,2 | 201,2 | 395,8 |
| 32,7 | 35,3 | 38,4 | 42,1 | 51,2 | 63,0 | 77,4 | 100,0 | 155,7 | 306,3 |
| 21,0 | 22,7 | 24,7 | 27,0 | 32,9 | 40,5 | 49,7 | 64,2 | 100,0 | 196,7 |

¹⁾ Podaci se čitaju samo horizontalno

4.1.6. Opći indeks maloprodajnih cijena¹⁾

| 1976 | 1977 | 1978 | 1979 | 1980 | 1981 | 1982 | 1983 | 1984 | 1985 |
|-------|-------|-------|-------|-------|-------|-------|-------|-------|---------|
| 100,0 | 114,5 | 130,1 | 160,7 | 208,3 | 295,6 | 386,3 | 545,5 | 843,9 | 1 500,5 |
| 87,3 | 100,0 | 113,6 | 140,3 | 181,8 | 258,0 | 337,2 | 476,1 | 736,5 | 1 309,5 |
| 76,8 | 88,0 | 100,0 | 123,5 | 160,1 | 227,2 | 297,0 | 419,4 | 648,8 | 1 153,6 |
| 62,2 | 71,3 | 81,0 | 100,0 | 129,6 | 183,9 | 240,4 | 339,4 | 525,1 | 933,6 |
| 48,0 | 55,0 | 62,5 | 77,2 | 100,0 | 141,9 | 185,5 | 261,9 | 405,2 | 720,4 |
| 33,8 | 38,8 | 44,0 | 54,4 | 70,5 | 100,0 | 130,7 | 184,5 | 285,4 | 507,4 |
| 25,9 | 29,7 | 33,7 | 41,6 | 53,9 | 76,5 | 100,0 | 141,2 | 218,4 | 388,3 |
| 18,3 | 21,0 | 23,9 | 29,5 | 38,2 | 54,2 | 70,8 | 100,0 | 154,7 | 275,1 |
| 11,8 | 13,6 | 15,4 | 19,1 | 24,7 | 35,0 | 45,8 | 64,6 | 100,0 | 177,8 |
| 6,6 | 7,6 | 8,7 | 10,7 | 13,9 | 19,7 | 25,8 | 36,3 | 56,2 | 100,0 |

¹⁾ Podaci se čitaju samo horizontalno

4.1.7. Opći indeks troškova života¹⁾

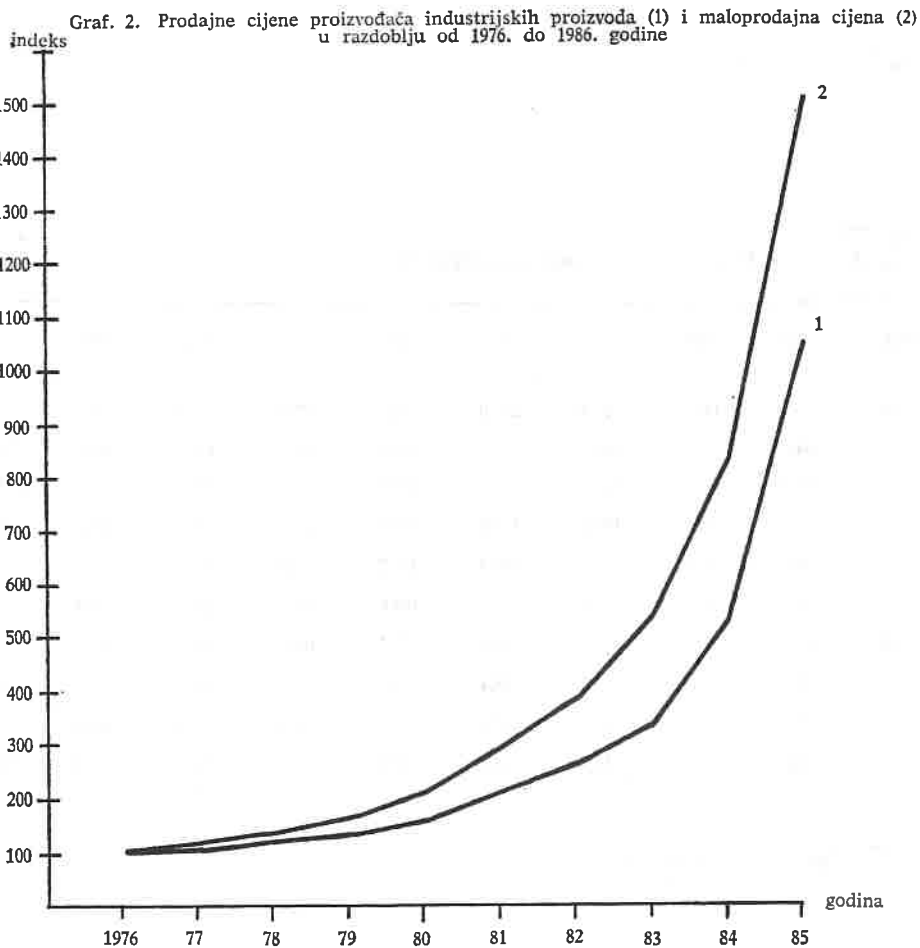
| 1976 | 1977 | 1978 | 1979 | 1980 | 1981 | 1982 | 1983 | 1984 | 1985 |
|-------|-------|-------|-------|-------|-------|-------|-------|-------|---------|
| 100,0 | 115,5 | 131,7 | 163,3 | 212,0 | 297,2 | 391,1 | 552,6 | 843,3 | 1 490,1 |
| 86,6 | 100,0 | 114,0 | 141,4 | 183,5 | 257,3 | 338,6 | 478,4 | 730,0 | 1 289,9 |
| 76,0 | 87,7 | 100,0 | 124,0 | 161,0 | 225,7 | 297,0 | 419,7 | 640,5 | 1 131,8 |
| 61,3 | 70,7 | 80,6 | 100,0 | 129,8 | 182,0 | 239,5 | 338,4 | 516,4 | 912,5 |
| 47,2 | 54,5 | 62,1 | 77,0 | 100,0 | 140,2 | 184,5 | 260,7 | 397,8 | 702,9 |
| 33,7 | 38,9 | 44,3 | 54,9 | 71,3 | 100,0 | 131,6 | 186,0 | 283,8 | 501,5 |
| 25,6 | 29,6 | 33,7 | 41,7 | 54,2 | 76,0 | 100,0 | 141,3 | 215,6 | 381,0 |
| 18,1 | 20,9 | 23,9 | 29,5 | 38,4 | 53,8 | 70,8 | 100,0 | 152,6 | 269,6 |
| 11,9 | 13,7 | 15,7 | 19,3 | 25,2 | 35,3 | 46,4 | 65,5 | 100,0 | 176,7 |
| 6,7 | 7,8 | 8,9 | 10,9 | 14,3 | 20,0 | 26,3 | 37,1 | 56,6 | 100,0 |

¹⁾ Podaci se čitaju samo horizontalno

4.1.8. Opći indeks cijena ugostiteljskih usluga¹⁾

| 1976 | 1977 | 1978 | 1979 | 1980 | 1981 | 1982 | 1983 | 1984 | 1985 |
|-------|-------|-------|-------|-------|-------|-------|-------|-------|---------|
| 100,0 | 117,1 | 143,9 | 172,5 | 226,5 | 320,3 | 403,3 | 534,0 | 728,4 | 1 377,4 |
| 85,4 | 100,0 | 122,9 | 147,4 | 193,5 | 273,6 | 344,5 | 456,1 | 622,1 | 1 176,4 |
| 69,5 | 81,4 | 100,0 | 119,9 | 157,4 | 222,6 | 280,3 | 371,1 | 506,2 | 957,2 |
| 58,0 | 67,9 | 83,4 | 100,0 | 131,3 | 185,7 | 233,8 | 309,6 | 422,3 | 798,6 |
| 44,2 | 51,7 | 63,5 | 76,2 | 100,0 | 141,4 | 178,0 | 235,7 | 321,5 | 608,0 |
| 31,3 | 36,6 | 44,9 | 53,9 | 70,7 | 100,0 | 125,9 | 166,7 | 227,4 | 430,0 |
| 24,9 | 29,1 | 35,7 | 42,8 | 56,2 | 79,4 | 100,0 | 132,4 | 180,6 | 341,5 |
| 18,8 | 22,0 | 27,0 | 32,3 | 42,4 | 60,0 | 75,5 | 100,0 | 136,4 | 257,9 |
| 13,8 | 16,1 | 19,8 | 23,7 | 31,1 | 44,0 | 55,4 | 73,3 | 100,0 | 189,1 |
| 7,3 | 8,5 | 10,5 | 12,5 | 16,4 | 23,3 | 29,3 | 38,8 | 52,9 | 100,0 |

¹⁾ Podaci se čitaju samo horizontalno



4.2. Čisti osobni dohoci

4.2.1. Prosječni čisti osobni dohoci i indeksi nominalnih i realnih osobnih dohodaka

| | 1975 | 1976 | 1977 | 1978 | 1979 | 1980 | 1981 | 1982 | 1983 | 1984 | 1985 |
|---|------|-------|-------|-------|------|------|-------|-------|-------|-------|-------|
| Prosječni čisti osobni dohoci | 3510 | 4141 | 4981 | 6083 | 7396 | 8804 | 11777 | 14855 | 18326 | 25827 | 44931 |
| Indeks nominalnih osobnih dohodaka (Ø 1984=100) | 13,6 | 16,0 | 19,3 | 23,6 | 28,6 | 34,1 | 45,6 | 57,5 | 71,0 | 100 | 174,0 |
| Indeks realnih ¹⁾ osobnih dohodaka | 99,3 | 105,5 | 104,2 | 107,1 | 98,1 | 91,7 | 95,4 | 95,8 | 87,3 | 92,3 | 98,5 |

¹⁾ Prikazani indeksi predstavljaju vrijednosti realnih osobnih dohodaka iz tekuće godine, za koju su prikazani.

4.2.2. Indeksi nominalnih čistih osobnih dohodaka¹⁾

| 1975 | 1976 | 1977 | 1978 | 1979 | 1980 | 1981 | 1982 | 1983 | 1984 | 1985 |
|------|-------|-------|-------|-------|-------|-------|-------|-------|-------|--------|
| 100 | 118,0 | 141,9 | 173,3 | 210,7 | 250,8 | 335,5 | 423,2 | 522,1 | 735,8 | 1280,1 |
| 84,8 | 100 | 120,3 | 146,9 | 178,6 | 212,6 | 284,4 | 358,7 | 442,6 | 623,7 | 1085,8 |
| 70,5 | 83,1 | 100 | 122,1 | 148,5 | 176,8 | 236,4 | 298,2 | 367,9 | 518,5 | 902,0 |
| 57,7 | 68,1 | 81,9 | 100 | 121,6 | 144,7 | 193,6 | 244,2 | 301,3 | 424,6 | 738,6 |
| 47,5 | 56,0 | 67,3 | 82,2 | 100 | 119,0 | 159,2 | 200,9 | 247,8 | 349,2 | 607,5 |
| 39,9 | 47,0 | 56,6 | 69,1 | 84,0 | 100 | 133,8 | 168,7 | 208,2 | 293,4 | 510,3 |
| 29,8 | 35,2 | 42,3 | 51,7 | 62,8 | 74,8 | 100 | 126,1 | 155,6 | 219,3 | 381,5 |
| 23,6 | 27,9 | 33,5 | 40,9 | 49,8 | 59,3 | 79,3 | 100 | 123,4 | 173,9 | 302,5 |
| 19,2 | 22,6 | 27,2 | 33,2 | 40,4 | 48,0 | 64,3 | 81,1 | 100 | 140,9 | 245,2 |
| 13,6 | 16,0 | 19,3 | 23,6 | 28,6 | 34,1 | 45,6 | 57,5 | 71,0 | 100 | 174,0 |
| 7,8 | 9,2 | 11,1 | 13,5 | 16,5 | 19,6 | 26,2 | 33,1 | 40,8 | 57,5 | 100 |

¹⁾ Podaci se čitaju samo horizontalno.

4.2.3. Prosječni čisti osobni dohoci

| | 1982 | 1983 | 1984 | 1985 |
|--|---------------|---------------|---------------|---------------|
| Ukupno | 14 855 | 18 326 | 25 827 | 44 931 |
| Privreda | 14 459 | 17 883 | 25 274 | 44 068 |
| Industrija | 14 216 | 17 684 | 25 405 | 43 966 |
| Poljoprivreda i ribarstvo | 13 588 | 16 516 | 23 929 | 38 505 |
| Šumarstvo | 16 548 | 21 221 | 28 248 | 60 324 |
| Vodoprivreda | 16 947 | 20 306 | 29 816 | 48 644 |
| Građevinarstvo | 13 946 | 16 503 | 22 025 | 37 715 |
| Promet i veze | 13 938 | 17 353 | 24 520 | 40 933 |
| Trgovina | 14 842 | 19 050 | 27 142 | 48 630 |
| Ugostiteljstvo i turizam | 12 677 | 16 116 | 22 994 | 39 000 |
| Obrtništvo i osobne usluge | 14 054 | 17 347 | 24 163 | 42 504 |
| Stambeno-komunalne djelatnosti | 13 364 | 16 064 | 21 230 | 38 548 |
| Financijske, tehničke i poslovne usluge | 17 582 | 21 312 | 30 539 | 53 913 |
| Neprivreda | 16 393 | 20 029 | 27 953 | 48 301 |
| Obrazovanje, znanost, kultura i informacije | 16 892 | 20 625 | 28 740 | 49 425 |
| Obrazovanje | 16 729 | 20 110 | 28 514 | 49 098 |
| Znanstveno-istraživačka djelatnost | 17 989 | 22 633 | 30 465 | 54 254 |
| Kultura, umjetnost i informacije | 16 440 | 20 200 | 28 280 | 47 523 |
| Tjelesna kultura i sport | 18 886 | 22 342 | 26 275 | 44 960 |
| Zdravstvena i socijalna zaštita | 15 567 | 18 871 | 26 084 | 44 620 |
| Zdravstvena zaštita | 16 723 | 19 967 | 27 257 | 46 758 |
| Socijalna zaštita | 12 491 | 15 948 | 22 966 | 39 172 |
| Društveno-političke zajednice i organizacije | 16 600 | 20 488 | 29 128 | 51 313 |
| Organi društveno-političkih zajednica | 16 519 | 20 557 | 29 038 | 50 614 |
| Samoupravne interesne zajednice | 14 992 | 18 444 | 26 365 | 48 710 |
| Udruženja organizacija udruženog rada | 20 771 | 25 500 | 37 022 | 65 593 |
| Društveno-političke i društvene organizacije | 17 359 | 20 692 | 29 143 | 49 062 |
| I n d e k s i | | | | |
| Ukupno | 81,1 | 71,0 | 100 | 174,0 |
| Privreda | 80,9 | 70,8 | 100 | 174,4 |
| Industrija | 80,4 | 69,6 | 100 | 173,1 |
| Poljoprivreda i ribarstvo | 82,3 | 69,0 | 100 | 160,9 |
| Šumarstvo | 78,0 | 75,1 | 100 | 213,6 |
| Vodoprivreda | 83,5 | 68,1 | 100 | 163,2 |
| Građevinarstvo | 84,5 | 74,9 | 100 | 171,2 |
| Promet i veze | 80,3 | 70,8 | 100 | 166,9 |
| Trgovina | 77,9 | 70,2 | 100 | 179,2 |
| Ugostiteljstvo i turizam | 78,7 | 70,1 | 100 | 169,6 |
| Obrtništvo i osobne usluge | 81,0 | 71,8 | 100 | 176,3 |
| Stambeno-komunalne djelatnosti | 83,1 | 75,7 | 100 | 181,6 |
| Financijske, tehničke i poslovne usluge | 82,5 | 69,8 | 100 | 176,5 |
| Neprivreda | 81,8 | 71,7 | 100 | 172,8 |
| Obrazovanje, znanost, kultura i informacije | 81,9 | 71,8 | 100 | 172,0 |
| Obrazovanje | 83,2 | 70,5 | 100 | 172,2 |
| Znanstveno-istraživačka djelatnost | 79,5 | 74,3 | 100 | 178,1 |
| Kultura, umjetnost i informacije | 81,4 | 71,4 | 100 | 168,0 |
| Tjelesna kultura i sport | 84,5 | 85,0 | 100 | 171,1 |
| Zdravstvena i socijalna zaštita | 82,5 | 72,3 | 100 | 171,1 |
| Zdravstvena zaštita | 83,8 | 73,3 | 100 | 171,5 |
| Socijalna zaštita | 78,3 | 69,4 | 100 | 170,6 |
| Društveno-političke zajednice i organizacije | 81,0 | 70,3 | 100 | 176,2 |
| Organi društveno-političkih zajednica | 80,4 | 70,8 | 100 | 174,3 |
| Samoupravne interesne zajednice | 81,3 | 70,0 | 100 | 184,8 |
| Udruženja organizacija udruženog rada | 81,5 | 68,9 | 100 | 177,2 |
| Društveno-političke i društvene organizacije | 83,9 | 71,0 | 100 | 168,4 |

4.2.4. Struktura zaposlenih prema visini čistih osobnih dohodaka za 160—200 plaćenih sati rada u 1983. godini

| | Mjesec | Prosječni čisti osobni dohoci u din. | Struktura | | | | | | | | | | | | | |
|------------|--------|---|-------------------|----------------|-----------------|-----------------|-----------------|-----------------|-----------------|-----------------|-----------------|-----------------|-----------------|-----------------|------------------------|--|
| | | | do 900 din. | 9001— 10000 | 10001— 12000 | 12001— 14000 | 14001— 16000 | 16001— 18000 | 18001— 20000 | 20001— 25000 | 25001— 30000 | 30001— 35000 | 35001— 40000 | 40001— 45000 | preko 45001 din. | |
| Ukupno | III | 16 434 | 3,5 | 4,8 | 13,0 | 16,4 | 16,1 | 13,1 | 10,1 | 12,2 | 5,9 | 2,8 | 1,2 | 0,5 | 0,4 | |
| | IX | 18 829 | 1,0 | 2,1 | 7,7 | 12,7 | 15,1 | 15,0 | 12,3 | 16,9 | 8,8 | 4,3 | 2,2 | 1,0 | 0,9 | |
| Privreda | III | 15 818 | 3,5 | 5,0 | 14,1 | 17,5 | 16,5 | 12,6 | 9,7 | 11,6 | 5,4 | 2,4 | 1,0 | 0,4 | 0,3 | |
| | IX | 18 641 | 1,1 | 2,1 | 7,9 | 13,6 | 15,8 | 15,0 | 11,9 | 16,3 | 8,5 | 4,0 | 2,1 | 0,9 | 0,8 | |
| Neprivreda | III | 18 583 | 3,0 | 4,1 | 8,7 | 12,4 | 15,0 | 14,9 | 11,4 | 14,6 | 8,1 | 4,5 | 2,1 | 0,8 | 0,4 | |
| | IX | 19 522 | 0,9 | 2,2 | 7,0 | 9,1 | 12,1 | 15,0 | 13,9 | 19,1 | 10,1 | 5,6 | 2,7 | 1,2 | 1,1 | |

4.2.5. Struktura zaposlenih prema visini čistih osobnih dohodaka za 160—200 plaćenih sati rada u 1984. godini

| | Mjeseci | Prosječni čisti osobni dohoci u din | Struktura | | | | | | | | | | | | |
|------------|---------|--|-------------|-----------------|-----------------|-----------------|-----------------|-----------------|-----------------|-----------------|-----------------|-----------------|-----------------|-----------------|-----------------|
| | | | do 12000 | 12001— 14000 | 14001— 16000 | 16001— 18000 | 18001— 20000 | 20001— 25000 | 25001— 30000 | 30001— 35000 | 35001— 40000 | 40001— 45000 | 45001— 50000 | 50001— 55000 | 55000 i više |
| Ukupno | III | 24 087 | 3,9 | 7,2 | 10,4 | 12,1 | 13,6 | 22,9 | 14,1 | 7,3 | 3,9 | 2,1 | 1,1 | 0,7 | 0,7 |
| | IX | 27 074 | 1,2 | 3,2 | 6,0 | 8,4 | 10,4 | 22,5 | 18,8 | 12,0 | 7,1 | 4,2 | 2,5 | 1,6 | 2,1 |
| Privreda | III | 23 672 | 4,0 | 7,4 | 11,0 | 12,9 | 14,1 | 22,2 | 13,7 | 7,0 | 3,6 | 1,9 | 1,0 | 0,6 | 0,6 |
| | IX | 26 320 | 1,4 | 3,2 | 6,3 | 8,9 | 11,1 | 22,4 | 18,3 | 12,0 | 7,0 | 3,8 | 2,3 | 1,4 | 1,9 |
| Neprivreda | III | 25 545 | 3,4 | 6,6 | 8,2 | 9,2 | 11,9 | 25,7 | 15,4 | 8,5 | 5,1 | 2,8 | 1,5 | 0,9 | 0,8 |
| | IX | 30 090 | 0,9 | 3,1 | 4,9 | 6,6 | 7,9 | 23,2 | 20,6 | 11,8 | 7,4 | 5,4 | 3,3 | 2,1 | 2,8 |

4.2.6. Struktura zaposlenih prema visini čistih osobnih dohodaka za 160—200 plaćenih sati rada u 1985. godini

| | Mjeseci | Prosječni čisti osobni dohoci u din | Struktura | | | | | | | | | | | | | |
|------------|---------|--|-------------|-----------------|-----------------|-----------------|-----------------|-----------------|-----------------|-----------------|-----------------|-----------------|-----------------|-----------------|-------------------------|--|
| | | | do 14000 | 14001— 16000 | 16001— 18000 | 18001— 20000 | 20001— 25000 | 25001— 30000 | 30001— 35000 | 35001— 40000 | 40001— 45000 | 45001— 50000 | 50001— 55000 | 55001— 60000 | 60001 i više din. | |
| Ukupno | III | 36 951 | 0,4 | 0,9 | 2,2 | 3,8 | 13,8 | 17,2 | 17,5 | 13,9 | 10,2 | 6,6 | 4,3 | 3,2 | 6,0 | |
| | IX | 47 275 | 0,0 | 0,0 | 0,1 | 0,3 | 3,4 | 7,8 | 11,7 | 14,0 | 13,9 | 12,7 | 9,6 | 7,6 | 18,9 | |
| Privreda | III | 35 954 | 0,4 | 1,0 | 2,4 | 4,0 | 14,8 | 18,2 | 17,7 | 13,4 | 9,7 | 6,3 | 4,1 | 2,8 | 5,2 | |
| | IX | 46 732 | 0,0 | 0,1 | 0,1 | 0,3 | 3,4 | 7,7 | 12,3 | 14,2 | 13,8 | 12,1 | 9,8 | 7,9 | 18,3 | |
| Neprivreda | III | 38 900 | 0,1 | 0,5 | 1,5 | 3,4 | 9,8 | 13,6 | 16,7 | 15,8 | 11,9 | 7,9 | 5,1 | 4,7 | 9,0 | |
| | IX | 49 478 | 0,0 | 0,0 | 0,1 | 0,4 | 3,4 | 7,7 | 9,4 | 13,3 | 14,6 | 14,6 | 8,7 | 6,8 | 21,0 | |

4.2.7. Struktura zaposlenih prema visini čistih osobnih dohodaka za 160—200 plaćenih sati rada za IX mjesec 1985. godine

| | Ukupan broj zaposlenih | Struktura | | | | | | | | | | | | | | |
|--|------------------------|------------|-------------|-------------|-------------|-------------|-------------|-------------|-------------|-------------|-------------|-------------|-------------|--------------|--|--|
| | | do 14000 | 14001—16000 | 16001—18000 | 18001—20000 | 20001—25000 | 25001—30000 | 30001—35000 | 35001—40000 | 40001—45000 | 45001—50000 | 50001—55000 | 55001—60000 | 60001 i više | | |
| UKUPNO | 252 028 | 0,0 | 0,0 | 0,1 | 0,3 | 3,4 | 7,8 | 11,7 | 14,0 | 13,9 | 12,7 | 9,6 | 7,6 | 18,9 | | |
| PRIVREDA | 198 685 | 0,0 | 0,1 | 0,1 | 0,3 | 3,4 | 7,7 | 12,3 | 14,2 | 13,8 | 12,1 | 9,8 | 7,9 | 18,3 | | |
| INDUSTRIJA | 73 239 | 0,0 | 0,1 | 0,2 | 0,5 | 2,1 | 6,0 | 11,7 | 15,0 | 15,0 | 13,4 | 9,9 | 8,0 | 18,1 | | |
| Elektroprivreda | 1 364 | — | — | — | — | 2,1 | 7,8 | 14,7 | 15,8 | 12,2 | 9,4 | 11,2 | 8,5 | 18,3 | | |
| Proizvodnja nafte i zemnog plina | 806 | — | — | — | 0,1 | 1,1 | 4,7 | 5,2 | 15,8 | 20,7 | 13,0 | 7,8 | 5,2 | 26,4 | | |
| Proizvodnja naftnih derivata | 794 | — | 0,1 | 0,6 | 0,4 | 3,5 | 10,5 | 15,6 | 18,1 | 14,4 | 7,4 | 6,0 | 5,3 | 18,1 | | |
| Prerada nemetalnih minerala | 2 046 | — | — | — | — | 1,1 | 8,4 | 17,2 | 24,5 | 17,5 | 10,3 | 6,5 | 4,2 | 10,3 | | |
| Metaloprerađivačka djelatnost | 6 142 | — | — | 0,1 | 0,2 | 1,0 | 6,3 | 10,4 | 15,7 | 13,0 | 12,1 | 8,9 | 9,2 | 23,1 | | |
| Strojogradnja | 7 895 | 0,0 | 0,1 | 0,1 | 0,4 | 1,1 | 2,7 | 5,6 | 9,1 | 12,1 | 14,8 | 14,1 | 10,8 | 29,1 | | |
| Proizvodnja prometnih sredstava | 2 422 | — | — | — | — | 0,3 | 1,1 | 5,4 | 6,1 | 9,3 | 16,2 | 18,2 | 13,5 | 29,9 | | |
| Proizvodnja električnih strojeva i aparata | 12 830 | — | — | — | 0,0 | 0,8 | 4,8 | 10,8 | 17,4 | 17,6 | 10,9 | 8,7 | 7,5 | 21,5 | | |
| Proizvodnja osnovnih kemijskih proizvoda | 2 757 | — | — | — | — | — | — | 0,3 | 2,2 | 10,8 | 19,5 | 19,4 | 14,7 | 33,1 | | |
| Prerada kemijskih proizvoda | 4 651 | — | 0,0 | 0,0 | 0,1 | 1,8 | 2,4 | 5,8 | 9,7 | 13,0 | 17,5 | 12,1 | 10,7 | 26,9 | | |
| Proizvodnja građevnog materijala | 2 264 | — | — | 0,8 | 2,9 | 4,4 | 11,4 | 14,0 | 17,1 | 13,2 | 10,8 | 7,4 | 6,0 | 12,0 | | |
| Proizvodnja finalnih proizvoda od drveta | 1 521 | — | — | — | 0,1 | 3,3 | 7,5 | 12,4 | 16,7 | 16,6 | 15,0 | 12,0 | 6,8 | 9,6 | | |
| Proizvodnja i prerada papira | 1 814 | — | — | — | — | 2,1 | 16,0 | 16,3 | 18,5 | 17,1 | 11,4 | 7,7 | 5,5 | 5,4 | | |
| Proizvodnja tekstilnih prediva i tkanina | 2 235 | — | — | — | — | — | 0,1 | 7,2 | 27,3 | 26,4 | 15,9 | 9,5 | 4,2 | 9,4 | | |
| Proizvodnja gotovih tekstilnih proizvoda | 6 270 | 0,1 | 0,5 | 0,9 | 2,2 | 5,2 | 10,9 | 15,1 | 17,9 | 16,5 | 10,0 | 6,3 | 6,6 | 7,8 | | |
| Proizvodnja kožne obuće i galanterije | 2 197 | — | — | 0,0 | 0,0 | 4,9 | 15,3 | 16,0 | 19,8 | 12,8 | 14,7 | 5,3 | 4,3 | 6,9 | | |
| Prerada kaučuka | 1 413 | — | — | — | — | 1,9 | 8,6 | 15,0 | 20,9 | 23,9 | 12,5 | 7,9 | 3,9 | 5,4 | | |
| Proizvodnja prehrambenih proizvoda | 6 594 | — | — | — | — | 0,2 | 2,5 | 20,7 | 13,5 | 13,5 | 17,8 | 9,6 | 8,9 | 13,3 | | |
| Proizvodnja pića | 1 600 | — | — | 0,1 | 0,1 | 2,8 | 4,9 | 11,7 | 20,9 | 21,2 | 16,6 | 8,2 | 5,7 | 7,8 | | |
| Grafička djelatnost | 2 946 | 0,3 | 0,8 | 1,3 | 2,2 | 7,6 | 9,7 | 13,4 | 13,6 | 12,1 | 11,2 | 9,4 | 5,7 | 12,7 | | |
| POLJOPRIVREDA I RIBARSTVO | 1 469 | — | — | — | 0,3 | 14,2 | 15,7 | 17,3 | 13,8 | 8,9 | 7,8 | 7,7 | 5,3 | 9,0 | | |
| ŠUMARSTVO | 441 | — | — | — | — | — | 1,1 | 6,1 | 13,8 | 11,3 | 13,2 | 12,3 | 13,8 | 28,4 | | |
| VODOPRIVREDA | 638 | — | — | — | 0,5 | 4,7 | 12,5 | 13,6 | 11,3 | 8,9 | 9,7 | 7,5 | 8,0 | 23,3 | | |
| GRAĐEVINARSTVO | 28 554 | 0,0 | 0,1 | 0,2 | 0,6 | 10,0 | 12,7 | 13,4 | 13,8 | 13,0 | 11,1 | 8,4 | 6,3 | 10,4 | | |
| Visokograd., niskograd. i hidrograd | 21 957 | 0,0 | 0,1 | 0,2 | 0,5 | 11,6 | 13,7 | 13,4 | 13,6 | 12,5 | 10,7 | 8,2 | 6,2 | 9,3 | | |
| Instalac. i zavr. rad. u građ. | 6 597 | 0,0 | 0,1 | 0,1 | 1,0 | 4,6 | 9,4 | 13,4 | 14,8 | 14,6 | 12,5 | 8,8 | 6,4 | 14,3 | | |
| PROMET I VEZE | 16 157 | 0,0 | 0,0 | 0,0 | 0,2 | 2,9 | 8,4 | 14,4 | 14,1 | 18,2 | 12,8 | 9,5 | 7,4 | 12,1 | | |
| TRGOVINA | 31 915 | — | 0,0 | 0,0 | 0,1 | 1,8 | 5,1 | 11,3 | 14,4 | 13,9 | 13,2 | 12,2 | 8,7 | 19,3 | | |
| Trgovina na malo | 15 684 | — | — | 0,0 | 0,0 | 2,2 | 7,1 | 13,3 | 18,4 | 15,3 | 13,6 | 12,1 | 7,2 | 10,8 | | |
| Trgovina na veliko | 12 081 | — | 0,0 | 0,0 | 0,2 | 1,7 | 3,7 | 10,9 | 12,0 | 13,2 | 14,2 | 12,9 | 10,0 | 21,2 | | |
| Vanjska trgovina | 4 150 | — | — | — | 0,0 | 0,6 | 1,4 | 5,0 | 6,0 | 10,7 | 8,7 | 10,0 | 11,0 | 46,6 | | |
| UGOSTITELJSTVO I TURIZAM | 7 528 | — | — | 0,0 | 0,1 | 4,8 | 10,7 | 24,1 | 21,1 | 11,5 | 8,3 | 5,7 | 4,6 | 9,1 | | |
| OBRTNIŠTVO I OSOBNE USLUGE | 10 878 | 0,0 | 0,1 | 0,4 | 0,3 | 3,2 | 12,8 | 13,5 | 13,9 | 13,7 | 12,4 | 9,2 | 6,6 | 13,9 | | |
| STAMBENO-KOMUNALNE DJELAT. | 7 011 | — | — | 0,0 | 0,2 | 4,3 | 20,6 | 21,8 | 17,8 | 10,8 | 8,1 | 5,5 | 4,8 | 6,1 | | |
| FINANC., TEHN. I POSL. USLUGE | 20 855 | — | — | 0,0 | 0,1 | 0,8 | 1,9 | 4,6 | 7,9 | 9,1 | 10,2 | 11,1 | 11,5 | 42,8 | | |
| Bankarstvo, osig. imovine i osoba | 6 464 | — | — | — | — | 0,2 | 0,8 | 2,0 | 5,0 | 6,5 | 8,2 | 11,4 | 11,3 | 54,6 | | |
| Usluge na podr. prom. i posl. usl. | 5 374 | — | — | 0,0 | — | 0,3 | 0,9 | 6,0 | 11,0 | 11,0 | 12,1 | 10,8 | 10,7 | 37,2 | | |
| Projektiranje i srodne usluge | 4 322 | — | — | — | 0,3 | 1,5 | 2,6 | 4,6 | 7,0 | 9,1 | 9,9 | 9,1 | 10,7 | 45,2 | | |
| Geološka istraživanja | 2 865 | — | — | 0,2 | 0,3 | 2,0 | 5,5 | 7,3 | 11,0 | 11,6 | 11,0 | 12,8 | 14,7 | 23,6 | | |
| Istraživačko-razvojni rad | 1 830 | — | — | — | — | 0,4 | 2,2 | 5,1 | 6,0 | 8,7 | 11,0 | 13,3 | 11,5 | 41,8 | | |
| NEPRIVREDA | 53 343 | 0,0 | 0,0 | 0,1 | 0,4 | 3,4 | 7,7 | 9,4 | 13,3 | 14,6 | 14,6 | 8,7 | 6,8 | 21,0 | | |
| OBRAZOVANJE, ZNANOST, KULT. I INFORMACIJE | 22 830 | 0,0 | 0,0 | 0,1 | 0,4 | 4,3 | 6,6 | 8,4 | 13,2 | 14,8 | 14,6 | 9,1 | 6,7 | 21,8 | | |
| Obrazovanje | 10 926 | — | — | 0,0 | 0,5 | 5,5 | 5,6 | 6,4 | 11,1 | 15,9 | 18,4 | 8,5 | 6,3 | 21,8 | | |
| Osnovno obrazovanje | 3 735 | — | — | — | — | 0,4 | 7,1 | 5,3 | 4,6 | 9,7 | 22,0 | 8,8 | 3,4 | 15,8 | | |
| Srednje obrazovanje | 2 888 | — | — | 0,1 | 1,4 | 5,9 | 5,2 | 8,2 | 15,0 | 18,6 | 25,9 | 9,0 | 5,5 | 5,2 | | |
| Više i visoko obrazovanje | 4 303 | — | — | — | 0,1 | 3,8 | 6,1 | 6,8 | 9,8 | 8,7 | 9,4 | 7,9 | 9,3 | 38,1 | | |
| Znanstv.-istraživač. djelatnost | 3 973 | — | — | 0,3 | 0,4 | 2,9 | 5,1 | 7,9 | 11,0 | 10,6 | 10,0 | 11,1 | 9,1 | 31,6 | | |
| Kultura, umjetnost i informacije | 7 577 | 0,1 | 0,0 | 0,1 | 0,2 | 3,0 | 8,7 | 11,0 | 17,1 | 15,6 | 11,7 | 9,0 | 6,4 | 17,1 | | |
| ZDRAVSTVENA I SOC. ZASTITA | 17 510 | 0,0 | 0,0 | 0,1 | 0,1 | 2,7 | 8,4 | 7,7 | 12,8 | 16,4 | 18,0 | 9,0 | 6,9 | 17,9 | | |
| Zdravstvena zaštita | 12 961 | — | — | 0,0 | 0,0 | 1,6 | 7,4 | 6,0 | 12,0 | 15,6 | 20,0 | 9,1 | 7,0 | 21,3 | | |
| Socijalna zaštita | 4 549 | 0,0 | 0,1 | 0,1 | 0,3 | 5,6 | 11,8 | 12,6 | 15,3 | 18,7 | 12,1 | 8,8 | 6,5 | 8,1 | | |
| DRUSTV.-POLIT. ZAJED. I ORG. | 13 003 | — | — | 0,1 | 0,7 | 3,1 | 8,5 | 13,3 | 13,9 | 11,8 | 9,9 | 7,8 | 6,9 | 24,0 | | |
| Organi društ.-politič. zajednica | 7 730 | — | — | 0,2 | 0,9 | 3,7 | 9,5 | 15,1 | 13,9 | 11,6 | 9,0 | 7,8 | 6,5 | 21,8 | | |
| Samopurav. interesne zajednice | 2 732 | — | — | — | 0,1 | 1,4 | 7,3 | 11,4 | 15,3 | 12,0 | 13,2 | 8,4 | 9,2 | 21,7 | | |
| Udruženja organizacija udruž. rada | 1 133 | — | — | — | — | 3,5 | 3,0 | 8,3 | 11,9 | 8,5 | 9,2 | 8,5 | 5,6 | 41,5 | | |
| Društ.-političke i društ. organ. | 1 408 | — | — | 0,1 | 1,0 | 2,5 | 9,8 | 10,9 | 13,3 | 14,9 | 9,3 | 6,0 | 5,9 | 26,3 | | |

4.3. Ekonomski život domaćinstava

4.3.1.

Veličina i struktura prihoda, rashoda i osobne potrošnje
radničkih tročlanih i četveročlanih domaćinstava
— godišnji prosjek po članu domaćinstva

u dinarima

| | 1975 | 1976 | 1977 | 1978 | 1979 | 1980 | 1981 | 1982 | 1983 |
|--------------------------------------|---------------|---------------|---------------|---------------|---------------|---------------|---------------|----------------|----------------|
| Prilhod | 27 649 | 31 901 | 40 208 | 47 029 | 55 046 | 61 907 | 77 675 | 107 517 | 149 194 |
| Od rada iz redovnog radnog odnosa | 22 207 | 27 281 | 33 004 | 38 242 | 46 708 | 53 981 | 67 172 | 86 094 | 113 170 |
| — u redovnom radnom vremenu | 21 334 | 26 181 | 31 457 | 36 928 | 44 600 | 52 422 | 65 856 | 83 935 | 108 588 |
| — prekovremeni rad, nagrade i sl. | 873 | 1 100 | 1 547 | 1 314 | 2 108 | 1 559 | 1 316 | 2 159 | 4 582 |
| Od rada izvan redovnog radnog odnosa | 755 | 924 | 781 | 1 172 | 1 511 | 1 029 | 2 030 | 5 014 | 6 280 |
| Od socijalnog osiguranja | 560 | 118 | 1 135 | 1 725 | 1 398 | 728 | 2 032 | 2 785 | 5 373 |
| Ostali izvori | 342 | 480 | 1 237 | 554 | 561 | 656 | 445 | 952 | 3 841 |
| Smanjenje štednje | 1 815 | 1 413 | 2 239 | 3 095 | 2 826 | 3 431 | 5 276 | 10 195 | 14 001 |
| Podignuti krediti i zajam | 1 970 | 1 685 | 1 812 | 2 241 | 2 042 | 2 082 | 720 | 2 477 | 6 529 |
| Rashod | 27 649 | 31 901 | 40 208 | 47 029 | 55 046 | 61 907 | 77 675 | 107 517 | 149 194 |
| Osobna potrošnja | 21 550 | 24 734 | 29 373 | 33 192 | 40 030 | 45 607 | 61 343 | 89 100 | 119 896 |
| Hrana | 7 422 | 9 277 | 10 180 | 11 719 | 14 276 | 16 759 | 25 673 | 36 260 | 48 228 |
| Piće | 800 | 752 | 905 | 950 | 1 178 | 1 347 | 2 494 | 3 412 | 6 013 |
| Pušenje | 555 | 619 | 765 | 718 | 803 | 949 | 1 465 | 2 034 | 3 048 |
| Odjeća | 1 856 | 2 079 | 2 526 | 3 184 | 3 806 | 4 548 | 4 800 | 6 119 | 8 654 |
| Obuća | 548 | 658 | 843 | 965 | 1 206 | 1 411 | 1 273 | 1 756 | 3 027 |
| Stanovanje | 1 200 | 1 252 | 1 385 | 1 554 | 1 993 | 1 713 | 2 149 | 3 466 | 4 124 |
| Energija | 934 | 1 042 | 1 576 | 1 801 | 1 983 | 2 724 | 3 646 | 5 663 | 6 799 |
| Oprema stana | 979 | 1 405 | 1 487 | 1 610 | 1 923 | 2 696 | 1 521 | 3 538 | 4 021 |
| Higijena, kozmetika i njega zdravlja | 973 | 1 287 | 1 523 | 1 868 | 2 013 | 2 372 | 2 920 | 3 560 | 4 768 |
| Obrazovanje, razonoda, sport i odmor | 1 606 | 1 752 | 2 320 | 2 935 | 3 573 | 3 490 | 4 438 | 7 443 | 9 127 |
| Promet i PTT | 3 239 | 2 980 | 3 718 | 3 796 | 4 925 | 5 254 | 8 017 | 11 831 | 14 306 |
| Ostalo | 1 438 | 1 631 | 2 145 | 2 092 | 2 351 | 2 344 | 2 947 | 4 018 | 7 781 |
| Izdaci za kuću, stan i imanje | 595 | 294 | 501 | 1 010 | 624 | 1 356 | 1 509 | 1 565 | 3 791 |
| Otplate kredita | 2 685 | 3 343 | 5 181 | 5 938 | 7 239 | 8 262 | 7 200 | 7 850 | 11 641 |
| Povećanje štednje | 2 819 | 3 530 | 5 153 | 6 889 | 7 153 | 6 682 | 7 623 | 9 002 | 13 866 |

4.3.2.

Dinamika osobne potrošnje i izdataka za hranu tročlanih i
četveročlanih radničkih domaćinstava

Indeks

| | 1975 1974 | 1976 1975 | 1977 1976 | 1978 1977 | 1979 1978 | 1980 1979 | 1981 1980 | 1982 1981 | 1983 1982 |
|---------------------------------------|--------------|--------------|--------------|--------------|--------------|--------------|--------------|--------------|--------------|
| Osobna potrošnja | | | | | | | | | |
| osobna potrošnja-nominalno | 121,3 | 114,8 | 118,8 | 113,0 | 120,6 | 113,9 | 134,5 | 145,2 | 134,6 |
| troškovi života ukupno | 126,2 | 111,9 | 115,5 | 114,0 | 124,0 | 129,8 | 140,2 | 131,6 | 141,3 |
| osobna potrošnja realno ¹⁾ | 96,1 | 102,6 | 102,9 | 99,1 | 97,3 | 87,8 | 95,9 | 110,3 | 95,3 |
| Hrana | | | | | | | | | |
| izdaci za hranu-nominalno | 117,6 | 125,0 | 109,7 | 115,1 | 121,8 | 117,4 | 153,2 | 141,2 | 133,0 |
| troškovi života-hrana | 127,8 | 116,7 | 116,4 | 116,4 | 125,7 | 134,2 | 146,9 | 139,9 | 143,9 |
| izdaci za hranu-realno ¹⁾ | 92,0 | 107,1 | 94,2 | 98,9 | 96,9 | 87,5 | 104,3 | 100,9 | 92,4 |

¹⁾ Realna dinamika je odnos nominalne dinamike određenih izdataka (za osobnu potrošnju, za hranu itd.) i dinamike rasta cijena u dotičnoj grupi izdataka (troškovi života - ukupno, troškovi života - hrana itd.).

4.3.3. Utrošene količine prehrambenih proizvoda i pića radničkih tročlanih i četveročlanih domaćinstava — godišnji prosjek po članu domaćinstva

| | Jedini- nica mjere | 1975 | 1976 | 1977 | 1978 | 1979 | 1980 | 1981 | 1982 | 1983 |
|--|--------------------------|--------|--------|-------|-------|--------|--------|--------|--------|--------|
| Proizvodi žitarica | | | | | | | | | | |
| Kruh i pecivo | kg | 76,64 | 69,38 | 70,44 | 74,33 | 79,57 | 83,13 | 89,05 | 81,66 | 82,83 |
| Brašno i griz | kg | 11,97 | 10,90 | 9,91 | 11,51 | 11,33 | 8,76 | 13,80 | 9,57 | 8,55 |
| Tjestenina | kg | 4,47 | 5,13 | 4,55 | 4,45 | 5,20 | 5,89 | 4,43 | 3,95 | 3,88 |
| Riža | kg | 3,05 | 2,84 | 2,56 | 2,40 | 2,81 | 2,82 | 3,19 | 2,42 | 3,05 |
| Ostale žitarice | kg | 0,84 | 0,74 | 0,91 | 1,38 | 1,40 | 1,04 | 0,77 | 1,96 | 1,73 |
| Povrće i prerađevine | | | | | | | | | | |
| Krumpir | kg | 27,40 | 27,19 | 25,32 | 31,24 | 23,92 | 34,46 | 31,96 | 35,71 | 26,71 |
| Grah, bob i leća | kg | 2,98 | 2,64 | 2,83 | 2,68 | 3,08 | 3,51 | 2,54 | 3,28 | 2,23 |
| Ostalo svježe povrće | kg | 53,12 | 54,30 | 48,79 | 50,82 | 49,70 | 50,89 | 49,81 | 61,35 | 53,20 |
| Prerađevine povrća | kg | 4,25 | 4,72 | 4,72 | 5,65 | 6,35 | 3,75 | 2,92 | 5,89 | 5,64 |
| Voće i prerađevine | | | | | | | | | | |
| Jabuke | kg | 15,32 | 13,67 | 15,29 | 13,81 | 15,54 | 15,75 | 17,67 | 18,02 | 19,17 |
| Šljive | kg | 0,59 | 1,21 | 1,37 | 1,04 | 0,92 | 1,27 | 0,85 | 0,89 | 1,48 |
| Grožđe | kg | 9,23 | 8,76 | 7,72 | 5,94 | 7,26 | 7,28 | 8,07 | 5,72 | 20,68 |
| Južno voće | kg | 25,20 | 28,91 | 25,80 | 21,81 | 22,09 | 17,50 | 11,29 | 7,94 | 8,17 |
| Ostalo svježe voće | kg | 14,14 | 17,12 | 11,97 | 15,31 | 14,51 | 13,66 | 14,68 | 13,84 | 12,50 |
| Prerađevine voća | kg | 5,62 | 7,78 | 5,70 | 6,61 | 8,27 | 6,49 | 5,07 | 7,54 | 8,90 |
| Meso, riba i prerađevine | | | | | | | | | | |
| Svinjsko meso | kg | 13,82 | 12,91 | 14,35 | 19,03 | 17,44 | 21,54 | 16,81 | 18,34 | 19,93 |
| Govede i junče meso | kg | 9,52 | 12,94 | 12,06 | 11,49 | 11,12 | 9,74 | 13,83 | 11,80 | 10,74 |
| Ovčje i janjeće meso | kg | 0,62 | 0,58 | 0,66 | 0,64 | 0,71 | 0,69 | 0,60 | 0,33 | 0,36 |
| Meso peradi | kg | 10,95 | 13,17 | 12,16 | 12,45 | 13,57 | 13,42 | 14,98 | 13,88 | 11,17 |
| Ostalo svježe meso i iznutrice | kg | 7,82 | 9,36 | 8,81 | 7,76 | 9,56 | 7,73 | 5,55 | 5,44 | 4,71 |
| Svježa riba | kg | 3,40 | 4,26 | 4,23 | 3,48 | 3,73 | 3,89 | 4,49 | 4,82 | 5,43 |
| Suho meso i šunka | kg | 2,17 | 2,34 | 2,84 | 3,74 | 3,06 | 2,26 | 1,97 | 2,49 | 1,82 |
| Suha slanina | kg | 1,81 | 2,10 | 2,02 | 1,73 | 1,26 | 0,91 | 0,72 | 0,84 | 1,02 |
| Konzervirano meso i riba | kg | 9,77 | 9,38 | 9,35 | 9,66 | 8,76 | 8,09 | 8,58 | 10,73 | 9,31 |
| Masnoće | | | | | | | | | | |
| Mast | kg | 3,15 | 1,99 | 2,26 | 3,31 | 3,48 | 2,71 | 5,00 | 4,17 | 2,88 |
| Ulje | l | 11,33 | 12,90 | 11,80 | 11,20 | 12,33 | 12,29 | 12,58 | 11,20 | 10,07 |
| Ostale masnoće | kg | 1,27 | 0,98 | 0,98 | 1,44 | 1,28 | 0,55 | 1,85 | 1,41 | 0,88 |
| Mlijeko, mliječni proizvodi i jaja | | | | | | | | | | |
| Mlijeko, slatko i kiselo | l | 102,83 | 106,13 | 94,45 | 93,39 | 106,00 | 101,87 | 108,33 | 109,28 | 111,03 |
| Maslac | kg | 1,55 | 1,74 | 1,35 | 1,15 | 1,17 | 1,17 | 0,77 | 0,93 | 0,69 |
| Sir i ostali mliječni proizvodi | kg | 8,60 | 11,34 | 9,43 | 12,16 | 9,52 | 6,69 | 9,14 | 11,18 | 7,93 |
| Jaja | kom | 136 | 157 | 135 | 139 | 138 | 142 | 141 | 143 | 164 |
| Ostali prehrambeni proizvodi i piće | | | | | | | | | | |
| Sećer i med | kg | 14,42 | 14,98 | 13,72 | 12,85 | 13,17 | 11,91 | 11,86 | 10,41 | 9,73 |
| Čokolada i kakao | kg | 1,46 | 1,68 | 1,51 | 1,35 | 1,71 | 1,25 | 1,10 | 1,37 | 0,63 |
| Keksi | kg | 3,69 | 3,43 | 3,72 | 3,90 | 4,12 | 4,66 | 4,62 | 4,33 | 4,15 |
| Bomboni | kg | 0,84 | 1,05 | 0,95 | 0,99 | 0,84 | 0,57 | 0,47 | 1,29 | 1,14 |
| Kava | kg | 2,33 | 2,57 | 2,36 | 2,11 | 2,25 | 2,12 | 2,42 | 2,22 | 1,71 |
| Vino | l | 15,82 | 12,86 | 12,77 | 12,44 | 11,13 | 13,10 | 9,70 | 11,84 | 12,77 |
| Pivo | l | 15,74 | 11,55 | 9,55 | 12,00 | 14,54 | 13,47 | 15,48 | 12,60 | 14,72 |
| Rakija | l | 0,38 | 0,42 | 0,32 | 0,38 | 0,71 | 0,48 | 0,29 | 0,39 | 0,79 |
| Ostala alkoholna pića | l | 1,77 | 2,23 | 1,61 | 2,02 | 1,75 | 1,86 | 1,77 | 1,85 | 2,12 |

4.3.4. Energetska i biokemijska struktura te vitamini i minerali u prehrani tročlanih i četveročlanih radničkih domaćinstava

| | 1975 | 1976 | 1977 | 1978 | 1979 | 1980 | 1981 | 1982 | 1983 |
|---|--------------|--------------|--------------|--------------|--------------|--------------|--------------|--------------|--------------|
| Energetska struktura | | | | | | | | | |
| Dnevna količina konzumirane energije po članu domaćinstva (Joula) — ukupno | 9 202 | 9 267 | 8 847 | 9 385 | 9 526 | 9 310 | 9 631 | 9 451 | 8 939 |
| Od toga: | | | | | | | | | |
| od proizvoda žitarica | 2 991 | 2 764 | 2 728 | 3 045 | 3 107 | 3 120 | 3 245 | 3 060 | 3 046 |
| od povrća i prerađevina | 574 | 556 | 526 | 613 | 540 | 641 | 575 | 696 | 550 |
| od voća i prerađevina | 461 | 496 | 444 | 429 | 456 | 405 | 372 | 352 | 492 |
| od mesa, riba i prerađevina | 1 397 | 1 490 | 1 508 | 1 577 | 1 524 | 1 549 | 1 406 | 1 511 | 1 485 |
| od masnoća | 1 559 | 1 570 | 1 487 | 1 561 | 1 682 | 1 553 | 1 947 | 1 688 | 1 386 |
| od mlijeka, prerađevina i jaja | 1 246 | 1 375 | 1 199 | 1 248 | 1 262 | 1 163 | 1 227 | 1 310 | 1 241 |
| od ostalih prehrambenih proizvoda | 974 | 1 016 | 955 | 912 | 955 | 879 | 859 | 834 | 739 |
| Biokemijska struktura | | | | | | | | | |
| Dnevna količina (grama) po članu domaćinstva | | | | | | | | | |
| Ugljikohidrati | 261 | 253 | 243 | 260 | 263 | 262 | 277 | 258 | 253 |
| Masti | 92 | 96 | 91 | 95 | 97 | 92 | 99 | 96 | 87 |
| Bjelančevine | | | | | | | | | |
| biljnog porijekla | 31 | 29 | 28 | 31 | 32 | 33 | 34 | 33 | 31 |
| životinjskog porijekla | 38 | 42 | 41 | 43 | 42 | 40 | 41 | 42 | 40 |
| Vitamini i minerali | | | | | | | | | |
| Dnevna količina (miligrama) po članu domaćinstva | | | | | | | | | |
| Vitamin A (u I.J.) dnevna potreba* | 4 146 | 4 410 | 4 309 | 4 678 | 4 445 | 4 101 | 4 499 | 5 339 | 4 693 |
| 3000—5000 | | | | | | | | | |
| B ₁ 1—1,5 | 1,2 | 1,2 | 1,2 | 1,3 | 1,3 | 1,3 | 1,5 | 1,2 | 1,2 |
| B ₂ 1,5—2 | 1,3 | 1,4 | 1,3 | 1,3 | 1,3 | 1,3 | 1,4 | 1,4 | 1,3 |
| PP 20 | 13 | 14 | 13 | 14 | 14 | 14 | 14 | 15 | 13 |
| C 50—100 | 78 | 84 | 75 | 80 | 75 | 75 | 70 | 80 | 75 |
| Mineral: Ca 800 | 594 | 633 | 569 | 617 | 608 | 572 | 590 | 629 | 588 |
| Fe 12—15 | 13 | 14 | 13 | 14 | 14 | 15 | 14 | 14 | 14 |

* Izvori: 1. Medicinska enciklopedija, JLZ

2. Tablice FOOD AND NUTRITION BOARD, NATIONAL RESEARCH COUNCIL 1958.

4.3.5. Relativna struktura broja domaćinstava prema socio-ekonomskim kategorijama

| | 1968 ¹⁾ | 1973 ¹⁾ | 1978 ¹⁾ | 1983 | |
|------------------|--------------------|--------------------|--------------------|---------------------------|---------------------------|
| Ukupno | 100,0 | 100,0 | 100,0 | 100,0¹⁾ | 100,0²⁾ |
| Nepoljoprivredna | 96,6 | 95,7 | 98,5 | 98,8 | 95,5 |
| Mješovita | 3,1 | 3,9 | 1,1 | 0,9 | 3,5 |
| Poljoprivredna | 0,3 | 0,4 | 0,4 | 0,3 | 1,0 |

¹⁾ Za uže područje (deset općina) grada Zagreba.

²⁾ Za područje četrnaest općina Gradske zajednice općina Zagreb.

4.3.6. Relativna struktura broja nepoljoprivrednih domaćinstava prema socio-ekonomskim grupama

| | 1968 ¹⁾ | 1973 ¹⁾ | 1978 ¹⁾ | 1983 | |
|-------------------------|--------------------|--------------------|--------------------|---------------------------|---------------------------|
| Nepoljoprivredna | 100,0 | 100,0 | 100,0 | 100,0¹⁾ | 100,0²⁾ |
| Radnička | 56,2 | 62,7 | 59,5 | 49,4 | 51,9 |
| Umirovljenička | 22,8 | 20,7 | 22,8 | ... | ... |
| Radničko-umirovljenička | 14,5 | 10,7 | 13,1 | ... | ... |
| Ostala nepoljoprivredna | 6,5 | 5,9 | 4,6 | ... | ... |

¹⁾ Za uže područje (deset općina) grada Zagreba.

²⁾ Za područje četrnaest općina Gradske zajednice općina Zagreb.

4.3.7. Prosječna veličina domaćinstva i koeficijent ekonomske samostalnosti članova domaćinstva³⁾

| | 1968 ¹⁾ | 1973 ¹⁾ | 1978 ¹⁾ | 1983 | |
|---|--------------------|--------------------|--------------------|--------------------|--------------------|
| Prosječno po domaćinstvu | | | | | |
| Članova — ukupno | 2,86 | 2,86 | 2,82 | 2,77 ¹⁾ | 2,90 ²⁾ |
| Aktivnih članova | ... | 1,24 | 1,32 | 1,23 | 1,32 |
| Članova s osobnim prihodom | ... | 0,46 | 0,45 | 0,60 | 0,55 |
| Koeficijent ekonomske samostalnosti članova domaćinstva | ... | 0,59 | 0,63 | 0,66 | 0,64 |

¹⁾ Za uže područje (deset općina) grada Zagreba.

²⁾ Za područje četrnaest općina Gradske zajednice općina Zagreb.

³⁾ Mjerilo stupnja (koeficijent) ekonomske samostalnosti članova domaćinstva je odnos broja članova koji ostvaruju prihod (aktivni članovi i članovi s osobnim prihodom) i ukupnog broja članova domaćinstva. Sto je taj kvocijent veći, a on može biti bilo koji broj između 0 i 1, veći je i stupanj ekonomske samostalnosti članova domaćinstva.

4.3.8. Veličina i struktura ukupnog prihoda i novčanih sredstava domaćinstava — godišnji prosjek po članu domaćinstva

| | u dinarima | | | | |
|--|--------------------|--------------------|--------------------|-----------------------------|-----------------------------|
| | 1968 ¹⁾ | 1973 ¹⁾ | 1978 ¹⁾ | 1983 | |
| Ukupni prihod | 7 374 | 18 736 | 51 247 | 166 253¹⁾ | 163 675²⁾ |
| Novčana sredstva | 6 939 | 17 987 | 46 961 | 157 298 | 152 401 |
| Vrijednost prirodne potrošnje ³⁾ | 74 | 168 | 171 | 1 583 | 4 718 |
| Vrijednost netto kredita ⁴⁾ | 361 | 581 | 4 115 | ... | ... |
| Realizirani kredit ⁵⁾ | ... | ... | ... | 7 372 | 6 556 |
| Struktura novčanih sredstava prema izvorima | | | | | |
| Novčana sredstva | 6 939 | 17 987 | 46 961 | 157 298 | 152 401 |
| Od rada iz redovnog radnog odnosa | 4 760 | 12 627 | 34 719 | 100 731 | 97 316 |
| Od rada izvan redovnog radnog odnosa | 312 | 791 | 878 | 4 569 | 4 530 |
| Od socijalnog osiguranja | 1 082 | 2 770 | 7 644 | 31 496 | 27 167 |
| Doznake iz inozemstva | 97 | 252 | 460 | 2 993 | 2 897 |
| Netto od gospodarstva — radione | 271 | 396 | 1 468 | 5 159 | 8 591 |
| Od zakupa i prodaje imovine | 167 | 360 | 523 | 3 033 | 2 718 |
| Dobici, pokloni i sl. | 83 | 198 | 441 | 2 313 | 2 297 |
| Pozajmice | 21 | 54 | 61 | 1 562 | 1 453 |
| Smanjenje štednje | 146 | 539 | 767 | 5 442 | 5 432 |

¹⁾ Za uže područje (deset općina) grada Zagreba.

²⁾ Za područje četrnaest općina Gradske zajednice općina Zagreb.

³⁾ Vrijednost prirodne potrošnje obuhvaća vrijednost vlastitih proizvoda utrošenih u domaćinstvu. Obračun ove vrijednosti je izvršen na bazi utrošenih količina i tekućih lokalnih cijena.

⁴⁾ Vrijednost netto kredita je razlika između iznosa podignutih kredita i otplaćenog dijela tih kredita u godini na koju se odnose podaci.

⁵⁾ Realizirani kredit je vrijednost svih kredita koji su opredmećeni (realizirani), bilo u robi ili novcu (gotovinski kredit), u godini na koju se odnose ti podaci.

4.3.9. Veličina i struktura rashoda i osobne potrošnje domaćinstava — godišnji prosjek po članu domaćinstva

| | u dinarima | | | | |
|--|--------------------|--------------------|--------------------|-----------------------------|-----------------------------|
| | 1968 ¹⁾ | 1973 ¹⁾ | 1978 ¹⁾ | 1983 | |
| Rashod²⁾ | 6 884 | 18 079 | 46 108 | 165 223¹⁾ | 162 681²⁾ |
| Osobna potrošnja | 6 126 | 16 229 | 40 707 | 148 414 | 146 014 |
| Štednja | 507 | 1 105 | 4 703 | 9 032 | 8 983 |
| Izdaci za stan, kuću, gospodarstvo i radionu | 251 | 745 | 698 | 7 776 | 7 684 |
| Struktura osobne potrošnje prema kategorijama svrhe potrošnje | | | | | |
| Osobna potrošnja | 6 126 | 16 229 | 40 707 | 148 414 | 146 014 |
| Hrana i piće | 2 433 | 6 604 | 15 347 | 59 029 | 58 875 |
| Stanovanje | 409 | 1 039 | 2 734 | 8 435 | 7 965 |
| Energija | 356 | 844 | 2 237 | 11 907 | 11 835 |
| Oprema stana | 387 | 893 | 2 442 | 6 188 | 6 039 |
| Odjeća i obuća | 561 | 1 331 | 3 775 | 11 679 | 11 395 |
| Promet i PTT | 642 | 2 012 | 5 116 | 16 500 | 16 184 |
| Higijena, kozmetika i njega zdravlja | 322 | 828 | 1 959 | 6 344 | 6 126 |
| Obrazovanje, razonoda, sport i odmor | 473 | 1 201 | 3 965 | 8 619 | 8 128 |
| Članarine i društvene obveze | 85 | 243 | 463 | 1 317 | 1 198 |
| Pušenje | 202 | 438 | 945 | 3 141 | 3 018 |
| Porezi, takse, gubici i vraćeni dugovi | 171 | 536 | 1 097 | 5 219 | 5 346 |
| Ostalo | 85 | 260 | 627 | 4 704 | 4 649 |
| Otplata kredita | ... | ... | ... | 5 332 | 5 256 |

¹⁾ Za uže područje (deset općina) grada Zagreba.

²⁾ Za područje četrnaest općina Gradske zajednice općina Zagreb.

³⁾ Rashodi domaćinstava obuhvaćaju ukupno utrošena novčana sredstva i vrijednost realizirane prirodne potrošnje.

4.3.10. Opremljenost domaćinstava trajnim potrošnim dobrima

u %

| | 1968 ¹⁾ | 1973 ¹⁾ | 1978 ¹⁾ | 1983 | |
|--|--------------------|--------------------|--------------------|--------------------|--------------------|
| Običan štednjak | 63,1 | 26,3 | 28,2 | 24,5 ¹⁾ | 29,5 ²⁾ |
| Električni štednjak ³⁾ | | | 43,4 | 31,1 | 29,9 |
| Plinski štednjak ³⁾ | 68,6 | 86,4 | 22,7 | 20,3 | 19,9 |
| Kombinirani štednjak (struja—plin) ³⁾ | | | 35,5 | 51,9 | 52,2 |
| Peć na naftu | 26,2 | 30,6 | 29,6 | 11,8 | 11,3 |
| Električne peći (sve vrste) | ... | 24,8 | 22,4 | 26,2 | 26,0 |
| Peć na kruta goriva | 11,9 | 4,0 | 5,0 | 27,3 | 29,9 |
| Bojler | 40,1 | 48,4 | 62,3 | 68,8 | 68,9 |
| Hladnjak | 65,1 | 85,3 | 89,9 | 94,8 | 94,0 |
| Skrinja za duboko zamrzavanje | ... | ... | 14,0 | 40,7 | 44,4 |
| Usisač za prašinu | 46,9 | 69,6 | 72,8 | 82,1 | 80,3 |
| Radioaparata | 86,4 | 80,3 | 80,9 | 79,0 | 78,7 |
| Gramofon | 33,7 | 36,0 | 31,6 | 28,5 | 28,8 |
| Magnetofon | 5,8 | 20,8 | 24,0 | 8,5 | 8,3 |
| Televizor »crno—bijeli« ⁴⁾ | | | 71,4 | 52,5 | 54,6 |
| Televizor »u boji« ⁴⁾ | 63,6 | 84,1 | 21,5 | 45,1 | 42,6 |
| Stroj za pranje rublja | 33,1 | 71,2 | 79,7 | 86,5 | 85,5 |
| Stroj za pranje posuđa | ... | 1,3 | 1,5 | 3,8 | 3,5 |
| Stroj za šivanje i (ili) pletenje ⁵⁾ | 45,0 | 43,0 | 43,7 | 56,2 | 55,7 |
| Fotografski aparat | 26,4 | 57,1 | 44,0 | 52,1 | 50,8 |
| Filmska kamera | ... | ... | 5,7 | 7,1 | 6,2 |
| Bicikl | 10,1 | 22,6 | 27,2 | 35,7 | 40,0 |
| Motorkotač | 2,1 | 2,1 | 1,4 | 3,8 | 4,5 |
| Putnički automobil | 19,4 | 39,9 | 48,7 | 49,5 | 50,2 |
| Čamac | 0,5 | 1,1 | 2,1 | 4,8 | 4,5 |
| Motor za čamac | 0,2 | 0,8 | 1,2 | 4,3 | 3,9 |
| Harmonika | 3,1 | 4,6 | 3,8 | 5,3 | 5,5 |
| Klavir | 2,3 | 2,3 | 2,7 | 3,4 | 3,0 |
| Sobno pokućstvo (komplet) | 87,9 | 89,7 | 95,7 | ... | ... |
| Kuhinjsko pokućstvo (komplet) | 80,6 | 80,0 | 92,8 | ... | ... |

¹⁾ Za uže područje (deset općina) grada Zagreba.

²⁾ Za područje četrnaest općina Gradske zajednice općina Zagreb.

³⁾ U anketi u 1968. i 1973. godini, štednjaci na električnu struju i na plin tretirani su kao jedna grupa.

⁴⁾ U anketi u 1968. i 1973. godini, televizijski prijemnici »u boji« i »crno—bijeli« tretirani su kao jedna grupa.

⁵⁾ Stroj za pletenje nije bio uključen u anketi u 1968. godini.

4.3.11. Utrošene količine prehrambenih proizvoda i pića — godišnji prosjek po članu domaćinstva

| | Jedinica mjere | 1968 ¹⁾ | 1973 ¹⁾ | 1978 ¹⁾ | 1983 | |
|--|-------------------|--------------------|--------------------|--------------------|--------------------|--------------------|
| Proizvodi žitarica | | | | | | |
| Kruh i pecivo | kg | 99,9 | 89,4 | 79,5 | 96,2 ²⁾ | 97,8 ²⁾ |
| Brašno, pšenično i raženo | kg | 16,2 | 14,1 | 13,3 | 12,4 | 12,0 |
| Brašno, kukuruzno | kg | 3,0 | 3,4 | 3,0 | 1,5 | 1,8 |
| Tjestenina | kg | 6,2 | 7,7 | 6,8 | 7,1 | 6,9 |
| Riža | kg | 4,1 | 4,2 | 4,1 | 3,4 | 3,4 |
| Ostale žitarice | kg | 0,3 | 0,6 | 0,5 | 0,2 | 0,2 |
| Povrće i prerađevine | | | | | | |
| Krumpir | kg | 50,3 | 51,7 | 39,3 | 45,1 | 42,3 |
| Grah, grašak i bob | kg | 5,4 | 6,2 | 5,0 | 4,0 | 3,6 |
| Kupus i kelj | kg | 15,1 | 14,7 | 10,3 | 12,3 | 11,2 |
| Luk, crveni i bijeli | kg | 7,7 | 8,4 | 7,0 | 6,9 | 6,3 |
| Rajčica | kg | 15,9 | 18,8 | 13,6 | 13,8 | 12,5 |
| Paprika | kg | 8,6 | 11,6 | 9,2 | 9,1 | 8,1 |
| Ostalo svježe povrće | kg | 19,6 | 24,9 | 24,3 | 28,5 | 25,7 |
| Ukiseljeno povrće | kg | 4,7 | 7,7 | 8,0 | 5,1 | 5,3 |
| Konzervirano povrće | kg | 1,5 | 2,6 | 2,1 | 2,5 | 2,3 |
| Voće i prerađevine | | | | | | |
| Jabuke | kg | 22,4 | 25,9 | 22,3 | 24,5 | 22,5 |
| Šljive | kg | 5,2 | 4,1 | 4,4 | 3,8 | 3,4 |
| Grožđe | kg | 11,9 | 16,4 | 12,5 | 11,0 | 10,6 |
| Dinje i lubenice | kg | 3,2 | 5,2 | 6,1 | 6,5 | 6,1 |
| Južno voće | kg | 9,7 | 17,2 | 18,3 | 6,7 | 6,1 |
| Ostalo svježe voće | kg | 3,7 | 10,2 | 12,9 | 18,5 | 17,1 |
| Prerađeno voće | kg | 0,8 | 2,3 | 2,0 | 6,6 | 6,6 |
| Meso, riba i prerađevine | | | | | | |
| Goveđe meso | kg | 14,2 | 14,5 | 17,5 | 12,7 | 12,0 |
| Svinjsko meso | kg | 13,3 | 16,0 | 22,0 | 21,3 | 20,8 |
| Janjeće i ovčje meso | kg | 1,2 | 0,7 | 1,4 | 0,6 | 0,5 |
| Meso peradi | kg | 12,9 | 15,6 | 14,6 | 15,0 | 13,5 |
| Ostalo svježe meso i iznutrice | kg | 1,2 | 1,2 | 1,2 | 2,3 | 2,1 |
| Svježa riba | kg | 3,6 | 4,6 | 5,5 | 5,7 | 5,0 |
| Suša slanina | kg | 3,1 | 2,6 | 3,0 | 2,0 | 1,8 |
| Ostali suhomesnati proizvodi | kg | 11,5 | 7,8 | 8,3 | 7,2 | 6,7 |
| Konzervirano meso i riba | kg | 2,4 | 2,5 | 1,4 | 1,7 | 1,6 |
| Masnoće | | | | | | |
| Mast, svinjska | kg | 8,1 | 4,5 | 3,9 | 3,7 | 3,5 |
| Ulje | l | 12,3 | 14,7 | 13,6 | 13,1 | 12,4 |
| Ostale masnoće | kg | 0,8 | 1,4 | 1,7 | 1,7 | 1,8 |
| Mlijeko, mliječni proizvodi i jaja | | | | | | |
| Mlijeko, slatko i kiselo | l | 109,3 | 116,3 | 121,2 | 132,3 | 126,4 |
| Sir | kg | 4,4 | 5,9 | 6,3 | 6,3 | 6,0 |
| Maslac | kg | 1,4 | 1,6 | 1,7 | 1,3 | 1,2 |
| Ostali mliječni proizvodi | kg | 2,5 | 3,6 | 3,6 | 3,7 | 3,6 |
| Jaja | kom | 138 | 150 | 158 | 170 | 158 |
| Ostali prehrambeni proizvodi i piće | | | | | | |
| Šećer i mcd | kg | 17,8 | 17,3 | 15,9 | 15,3 | 15,8 |
| Kava | kg | 2,4 | 2,9 | 3,1 | 2,8 | 2,7 |
| Vino | l | 14,9 | 18,0 | 22,8 | 17,1 | 16,5 |
| Pivo | l | ... | 16,6 | 19,7 | 13,3 | 14,5 |
| Rakija | l | 2,0 | 1,4 | 2,0 | 0,9 | 0,9 |
| Ostala alkoholna pića | l | ... | 1,6 | 2,0 | 1,9 | 1,7 |

¹⁾ Za uže područje (deset općina) grada Zagreba.

²⁾ Za područje četrnaest općina Gradske zajednice općina Zagreb.

4.3.12. Energetska i biokemijska struktura prehrane u domaćinstvima

| | 1968 ¹⁾ | 1973 ¹⁾ | 1978 ¹⁾ | 1983 | |
|---|--------------------|--------------------|--------------------|----------------------|----------------------|
| Energetska struktura | | | | | |
| Dnevna količina konzumirane energije po članu domaćinstva (Joula) | 11 321 | 11 396 | 10 924 | 10 949 ¹⁾ | 10 688 ²⁾ |
| od toga (%): | | | | | |
| od proizvoda žitarica | 34,5 | 32,4 | 30,0 | 34,1 | 35,2 |
| od povrća i prerađevina | 7,1 | 7,8 | 6,1 | 7,7 | 7,5 |
| od voća i prerađevina | 3,3 | 4,3 | 4,5 | 5,1 | 4,9 |
| od mesa, riba i prerađevina | 18,4 | 18,1 | 21,7 | 13,8 | 13,4 |
| od masnoća | 18,4 | 18,2 | 17,4 | 16,9 | 16,5 |
| od mlijeka, prerađevina i jaja | 11,2 | 12,4 | 14,0 | 14,0 | 13,9 |
| od ostalih prehrambenih proizvoda | 7,1 | 6,8 | 6,3 | 8,4 | 8,8 |
| Biokemijska struktura | | | | | |
| Dnevna količina (grama) po članu domaćinstva | | | | | |
| Ugljikohidrati | 325 | 324 | 286 | 315 | 313 |
| Masti | 121 | 125 | 130 | 105 | 101 |
| Bjelančevine | | | | | |
| biljnog porijekla | 38 | 35 | 31 | 39 | 38 |
| životinjskog porijekla | 48 | 46 | 48 | 44 | 43 |

4.3.13. Relativna struktura broja domaćinstava prema socio-ekonomskim kategorijama

| | 1984 | | | |
|------------------|-------------------|-------------------|---------------------|---------------------|
| | broj domaćinstava | | % | |
| Ukupno | 140 ¹⁾ | 185 ²⁾ | 100,0 ¹⁾ | 100,0 ²⁾ |
| Nepoljoprivredna | 140 | 167 | 100,0 | 90,3 |
| Mješovita | — | 13 | — | 7,0 |
| Poljoprivredna | — | 5 | — | 2,7 |

4.3.14. Prosječna veličina domaćinstva i koeficijent ekonomske samostalnosti članova domaćinstva³⁾

| | 1984 | |
|---|--------------------|--------------------|
| Prosječno po domaćinstvu | | |
| Članova — ukupno | 2,80 ¹⁾ | 3,03 ²⁾ |
| Aktivnih članova | 1,16 | 1,39 |
| Članova s osobnim prihodom | 0,64 | 0,52 |
| Koeficijent ekonomske samostalnosti članova domaćinstva | 0,64 | 0,63 |

1) Za uže područje (deset općina) grada Zagreba.

2) Za područje četrnaest općina Gradske zajednice općina Zagreb.

3) Mjerilo stupnja (koeficijent) ekonomske samostalnosti članova domaćinstva je odnos broja članova koji ostvaruju prihod (aktivni članovi i članovi s osobnim prihodom) i ukupnog broja članova domaćinstva. Sto je taj kvocijent veći, a on može biti bilo koji broj između 0 i 1, veći je i stupanj ekonomske samostalnosti članova domaćinstva.

4.3.15. Veličina i struktura ukupnog prihoda i novčanih sredstava domaćinstava — godišnji prosjek po članu domaćinstva

| | 1984 | | | |
|--|-----------------------------|-----------------------------|---------------------------|---------------------------|
| | u dinarima | | % | |
| Ukupni prihod | 204 746¹⁾ | 193 100²⁾ | 100,0¹⁾ | 100,0²⁾ |
| Novčana sredstva | 201 285 | 163 415 | 98,3 | 95,0 |
| Vrijednost naturalne potrošnje ³⁾ | 1 126 | 7 250 | 0,6 | 3,7 |
| Realizirani kredit ⁴⁾ | 2 335 | 2 435 | 1,1 | 1,3 |
| Struktura novčanih sredstava prema izvorima | | | | |
| Novčana sredstva | 201 285 | 183 415 | 100,0 | 100,0 |
| Od rada iz redovnog radnog odnosa | 116 159 | 108 583 | 57,7 | 59,2 |
| Od rada izvan redovnog radnog odnosa | 3 709 | 2 948 | 1,8 | 1,6 |
| Od socijalnog osiguranja | 48 936 | 37 610 | 24,3 | 20,5 |
| Doznake iz inozemstva | 415 | 1 657 | 0,2 | 0,9 |
| Netto od gospodarstva — radionice | 3 975 | 8 135 | 2,0 | 4,5 |
| Od zakupa i prodaje imovine | 3 355 | 2 613 | 1,7 | 1,4 |
| Dobici, pokloni i sl. | 3 618 | 2 982 | 1,8 | 1,6 |
| Pozajmice | 4 742 | 3 429 | 2,4 | 1,9 |
| Smanjenje štednje | 16 376 | 15 458 | 8,1 | 8,4 |

1) Za uže područje (deset općina) grada Zagreba.

2) Za područje četrnaest općina Gradske zajednice općina Zagreb.

3) Vrijednost naturalne potrošnje obuhvaća vrijednost vlastitih proizvoda utrošenih u domaćinstvu.

Obračun ove vrijednosti je izvršen na bazi utrošenih količina i tekućih lokalnih cijena.

4) Realizirani kredit je vrijednost svih kredita koji su opredmećeni (realizirani), bilo u robi ili novcu (gotovinski kredit), u godini na koju se odnose ti podaci.

4.3.16. Veličina i struktura rashoda i osobne potrošnje domaćinstava — godišnji prosjek po članu domaćinstva

| | 1984 | | | |
|--|-----------------------------|-----------------------------|---------------------------|---------------------------|
| | u dinarima | | % | |
| Rashod³⁾ | 203 586¹⁾ | 192 059²⁾ | 100,0¹⁾ | 100,0²⁾ |
| Osobna potrošnja | 182 800 | 170 658 | 89,8 | 88,8 |
| Štednja | 19 174 | 17 780 | 9,4 | 9,3 |
| Izdaci za stan, kuću, gospodarstvo i radionu | 1 612 | 3 621 | 0,8 | 1,9 |
| Struktura osobne potrošnje prema kategorijama svrhe potrošnje | | | | |
| Osobna potrošnja | 182 800 | 170 658 | 100,0 | 100,0 |
| Hrana i piće | 71 136 | 67 839 | 38,9 | 39,7 |
| Stanovanje | 7 504 | 7 465 | 4,1 | 4,4 |
| Energija | 14 059 | 12 492 | 7,7 | 7,3 |
| Oprema stana | 7 948 | 6 805 | 4,3 | 4,0 |
| Odjeća i obuća | 16 949 | 16 613 | 9,3 | 9,7 |
| Promet i PTT | 19 382 | 17 982 | 10,6 | 10,5 |
| Higijena, kozmetika i njega zdravlja | 7 315 | 6 970 | 4,0 | 4,1 |
| Obrazovanje, razonoda, sport i odmor | 9 107 | 7 993 | 5,0 | 4,7 |
| Članarine i društvene obveze | 1 347 | 1 192 | 0,7 | 0,7 |
| Pušenje | 4 324 | 4 004 | 2,4 | 2,4 |
| Porezi, takse, gubici i vraćeni dugovi | 5 197 | 4 892 | 2,8 | 2,9 |
| Ostalo | 5 284 | 5 404 | 2,9 | 3,2 |
| Otplata kredita | 13 248 | 11 007 | 7,3 | 6,4 |

1) Za uže područje (deset općina) grada Zagreba.

2) Za područje četrnaest općina Gradske zajednice općina Zagreb.

3) Rashodi domaćinstava obuhvaćaju ukupno utrošena novčana sredstva i vrijednost realizirane naturalne potrošnje.

4.3.17. Utrošene količine prehrambenih proizvoda i pića — godišnji prosjek po članu domaćinstva

| | Jedinica mjere | 1984 | |
|--|-------------------|--------------------|--------------------|
| Proizvodi žitarica | | | |
| Kruh i pecivo | kg | 96,6 ¹⁾ | 95,9 ²⁾ |
| Brašno, pšenično i raženo | kg | 12,1 | 12,6 |
| Brašno, kukuruzno | kg | 0,6 | 1,1 |
| Tjestenina | kg | 6,1 | 5,8 |
| Riža | kg | 4,8 | 4,1 |
| Ostale žitarice | kg | 0,0 | 0,0 |
| Povrće i prerađevine | | | |
| Krumpir | kg | 39,1 | 36,9 |
| Grah, grašak i bob | kg | 3,6 | 3,9 |
| Kupus i kelj | kg | 10,3 | 10,1 |
| Luk, crveni i bijeli | kg | 8,0 | 7,5 |
| Rajčica | kg | 8,7 | 7,8 |
| Paprika | kg | 5,3 | 5,3 |
| Ostalo svježe povrće | kg | 25,4 | 23,2 |
| Ukiseljeno povrće | kg | 2,5 | 2,1 |
| Konzervirano povrće | kg | 1,4 | 1,2 |
| Voće i prerađevine | | | |
| Jabuke | kg | 18,6 | 17,3 |
| Šljive | kg | 1,4 | 1,3 |
| Grožđe | kg | 5,4 | 4,5 |
| Dinje i lubenice | kg | 3,8 | 3,4 |
| Južno voće | kg | 11,2 | 10,0 |
| Ostalo svježe voće | kg | 10,4 | 9,2 |
| Prerađeno voće | kg | 7,4 | 7,1 |
| Meso, riba i prerađevine | | | |
| Goveđe meso | kg | 11,6 | 10,3 |
| Svinjsko meso | kg | 12,9 | 15,0 |
| Janjeće i ovčje meso | kg | 0,1 | 0,1 |
| Meso peradi | kg | 14,1 | 13,8 |
| Ostalo svježe meso i iznutrice | kg | 3,3 | 2,6 |
| Svježa riba | kg | 5,3 | 4,6 |
| Suha slanina | kg | 1,4 | 1,4 |
| Ostali suhomesnati proizvodi | kg | 5,7 | 5,9 |
| Konzervirano meso i riba | kg | 1,5 | 1,3 |
| Masnoće | | | |
| Mast, svinjska | kg | 1,2 | 2,1 |
| Ulje | l | 13,1 | 11,5 |
| Ostale masnoće | kg | 1,8 | 1,8 |
| Mlijeko, mliječni proizvodi i jaja | | | |
| Mlijeko, slatko i kiselo | l | 143,1 | 132,5 |
| Sir | kg | 7,5 | 7,2 |
| Maslac | kg | 1,0 | 1,0 |
| Ostali mliječni proizvodi | kg | 3,9 | 3,8 |
| Jaja | kom | 189 | 165 |
| Ostali prehrambeni proizvodi i piće | | | |
| Šećer i med | kg | 13,7 | 13,7 |
| Kava | kg | 2,4 | 2,1 |
| Vino | l | 18,4 | 23,6 |
| Pivo | l | 8,7 | 9,2 |
| Rakija | l | 0,4 | 0,6 |
| Ostala alkoholna pića | l | 1,8 | 1,7 |

¹⁾ Za uže područje (deset općina) grada Zagreba.

²⁾ Za područje četrnaest općina Gradske zajednice općina Zagreb.

4.3.18. Energetska i biokemijska struktura prehrane u domaćinstvima

| | 1984 | |
|---|----------------------|---------------------|
| Energetska struktura | | |
| Dnevna količina konzumirane energije po članu domaćinstva (Joula) | 10 032 ¹⁾ | 9 786 ²⁾ |
| od toga (%): | | |
| od proizvoda žitarica | 36,9 | 37,6 |
| od povrća i preradevina | 7,2 | 7,1 |
| od voća i preradevina | 3,8 | 3,7 |
| od mesa, riba i preradevina | 11,4 | 11,8 |
| od masnoća | 15,9 | 15,6 |
| od mlijeka, preradevina i jaja | 16,5 | 15,7 |
| od ostalih prehrambenih proizvoda | 8,3 | 8,5 |
| Biokemijska struktura | | |
| Dnevna količina (grama) po članu domaćinstva | | |
| Ugljikohidrati | 298 | 292 |
| Masti | 91 | 88 |
| Bjelančevine | | |
| biljnog porijekla | 37 | 36 |
| životinjskog porijekla | 43 | 41 |

¹⁾ Za uže područje (deset općina) grada Zagreba.

²⁾ Za područje četrnaest općina Gradske zajednice općina Zagreb.

REGISTAR POJMOVA

Registar pojmova u ovom Godišnjaku obuhvaća samo značajnije pojmove koji se pojavljuju kroz prikazane tabele. Brojevi uz pojedine pojmove označuju stranice Godišnjaka.

A

Aerodrom 91—2
Akademije, vidi fakulteti
Aktivno stanovništvo 29—30
Akumulacija 47
Ambulante 161—2
Amortizacija 18, 49, 119, 125—7, 132

B

Bankarstvo, vidi financ., tehničke i poslovne usluge
Biblioteke 21, 147—9
Bolesti 35, 161, 147—8
Bolnice 159
Brakovi 32, 36—7
Budžet 131

C

Cijene
— prodajne proizvođača 170—2
— maloprodajne 171—4
— ugostiteljskih usluga 172—4

Č

Čisti osobni dohoci 46, 119, 132, 175—8

D

Dispanzeri 161
Domaćinstva 12, 31, 85, 179—8
Doprinosi 47, 132
Drvoredi 17
Društvena davanja za djecu 169
Društveni proizvod 18, 45, 49, 119, 124—27
Društveni sektor 14, 18, 124—30
Društveno samoupravljanje 22
Društveno-političke zajednice i organizacije 39—42, 131—2, 176, 178

E

Električna energija 17, 66, 122
Elektroprivreda 39, 45—9, 52—6, 178
Ekonomski život domaćinstva 181—9

F

Fakulteti 20, 43, 139—5
Filharmonija 152
Financijske, tehničke i poslovne usluge 39, 104—6, 112, 124—30, 176, 180
Fizička kultura 39, 156—7, 176, 178

G

Galerije umjetničke 153—4
Geografski položaj 1
Geološka istraživanja 39, 178
Građevinarstvo 13, 39—42, 81—5, 124—30, 176

H

Hoteli 113—5
Hrana 21, 108, 115, 171, 179—80, 183

I

Indeksi
— cijena 21, 170—4
— čistih osobnih dohodaka 175
— industrijske proizvodnje 14, 50—2
— produktivnost rada 52
— trgovine na malo 97
Individualni proizvođači 75—6, 101
Industrija 13
— Elektroprivreda 39—42, 45—9, 52, 56, 178
— Proizvodnja nafte i derivata nafte 39, 45—50, 52—64, 104—7, 178
— Proizvodnja i prerada nemetala 39, 45—50, 52—64, 104—7, 178
— Metaloprerađivačka djelatnost 39, 45—50, 52—64, 104—7, 178
— Strojogradnja 39, 45—50, 52—64, 104—7, 178
— Proizvodnja prometnih sredstava 39, 45—50, 52—64, 104—7, 178
— Proizvodnja električnih strojeva i aparata 39, 45—50, 52—64, 104—7, 178
— Proizvodnja kemijskih proizvoda 39, 45—50, 52—64, 104—7, 178
— Prerada kemijskih proizvoda 39, 45—50, 52—64, 104—7, 178

— Proizvodnja kamena, pijeska i građevnog materijala 39, 45—50, 52—64, 104—7, 178
— Proizvodnja rezane građe i ploča 39, 45—50, 52—64, 104—7, 178
— Proizvodnja finalnih proizvoda od drveta 39, 45—50, 52—64, 104—7, 178
— Proizvodnja i prerada papira 39, 45—50, 52—64, 104—7, 178
— Proizvodnja prediva i tkanine 39, 45—50, 52—64, 104—7, 178
— Proizvodnja gotovih tekstilnih proizvoda 39, 45—50, 52—64, 104—7, 178
— Proizvodnja kože, kožne obuće i galanterije 39, 45—50, 52—64, 104—7, 178
— Prerada kaučuka 39, 45—50, 52—64, 104—7, 178
— Proizvodnja prehrambenih proizvoda 39, 45—50, 52—64, 104—7, 178
— Proizvodnja pića 39, 45—50, 52—64, 104—7, 178
— Proizvodnja stočne hrane 39, 45—50, 52—64, 104—7, 178
— Proizvodnja i prerada duhana 39, 45—50, 52—64, 104—7, 178
— Grafička djelatnost 39, 45—50, 52—64, 104—7, 178
— Proizvodnja raznovrsnih proizvoda 39, 45—50, 52—64, 104—7, 178
Industrijski proizvodi 56—63
Investicije 18, 120, 128—30
Istraživačko razvojni rad 178
Izdavačka djelatnost 126—8, 131—2
Izvoz 16, 103—12

J

Javni autoprijevoz 87

K

Kanalizacija 17, 121
Kasni usjevi 69—71
Kazališta 20, 149—52
Kinematografi 20, 126, 155
Klima 1
Koeficijent smjena radnika 54
Komunalna djelatnost 121—3, 124—30
Kruh 62, 93, 95, 98, 172, 180, 185
Kultura i umjetnost 131—2, 146—55, 176, 178
Kulturno-umjetnička društva 153
Kupališta 123
Kvalifikacije 44

L

Lov i lovna privreda 80

LJ

Ljekarne 124—30, 165

M

Maloprodaja 15, 93—5
Materijal i sirovine 49, 64—6
Materijalni troškovi 18, 119, 126—7
Međunarodni promet 89—90
Međumjesni razgovori 90
Motorna vozila 15, 86
Melioracija šuma 78
Meteorološki podaci 2
Mrtvorodeni 32—3
Muzeji 153—4

N

Nafta i derivati 56, 64, 93, 99—100, 106, 178
Nasilne smrti 35
Nastavnici 19, 20, 133—41, 145
Narodni dohodak 18, 45, 49, 119, 124—7
Narodna sveučilišta 146
Narodnosti 29
Nepismenost 29
Neprivreda 13, 39—42, 176—8
Neprivredne djelatnosti 131
Neproizvodne djelatnosti 130—2
Nezaposlenost 44
Noćenja 116—7, 172

O

Obradive površine 67
Obrazovanje, znanost, kultura i informacije 39—42, 104—12, 129—32, 135—55, 176, 178
Obrtništvo 13, 39—42, 104—12, 118—20, 124—9, 176, 178
Odbornici 22
Odstrel 80
Oranične površine 67
Osiguranici 167—8
Osnovna sredstva 45, 48, 118, 128—31
Osnovne organizacije fizičke kulture 156—7
Osobna potrošnja 21, 175
Osobne usluge 118—20, 176, 178
Osobni dohoci — vidi čisti osobni dohoci
Oprema s montažom 120, 130
Organi društveno-političke zajednice 39, 131—2, 176, 178

P

Parkovi 17
Pića 21, 62, 93, 98, 115, 171, 179, 185, 188
Plin 17, 66, 122
Pogonski strojevi 53—5, 56

Poljoprivreda i ribarstvo 13, 39—42, 67—
—76, 112, 124—30, 178
Porodice 31
Pošumljavanje 77
Potresi 7—9
PTT promet 89
Prehrambeni proizvodi 62, 65, 91—8, 100—
—1, 115, 171—2, 179—86
Privatni sektor 76, 79, 81, 83—4, 86, 120—1
Privredne djelatnosti 45
Prirodno kretanje stanovništva 32
Prodajni kapaciteti 94—6
Prodavaonice 15, 93—5
Produktivnost rada 52
Projektiranje 39, 178
Promet i veze 13, 39—42, 86—92, 124—30

R

Radnici 54, 163
Radničko sveučilište 146
Radiopretplatnici 20, 148
Razvitak grada 12—21
Robne kuće 94—5
Robni izvoz i uvoz 16, 103—12
Rođenja 32

S

Samoupravne interesne zajednice 27, 39,
178
Sirovine 64—5
Služba društvenog knjigovodstva 178
Skupštine općina 178
Smjene 42, 55
Smrtnost 32, 34—5, 38
Socijalna zaštita 39—42, 131—2, 166—9,
176, 178
Stacionirana djelatnost 159
Stanovi 14, 81—5
Stanovništvo 12, 28—30
Stambeno-komunalna djelatnost 39—42,
112, 176, 178
Strojevi 45, 54—5, 93, 99, 109
Studenti 20, 139—44
Stručna sprema 40
Stručno obrazovanje 41

Š

Škole
— osnovno obrazovanje djece i omladine
19, 39, 133—7
— srednoškolsko obrazovanje 19, 39,
133—7
— visoko i više obrazovanje 20, 39, 139—
44
— obrazovanje odraslih 135—7
Škole osnovne 43, 133—7
Škole srednje 43, 133—38
Škole visoke i više 20, 43, 139—45

Školska sprema 31, 37, 43
Šumarstvo 13, 39—42, 77—9, 124—30 176,
178
Šume 17, 77—9
Štićenici u socijalnim ustanovama 166

T

Telefonski
— promet 85—6
— pretplatnici 17
Telegrafski promet 89—90
Televizijski pretplatnici 20, 148
Tehničke i poslovne usluge — vidi finan-
— cijske, tehničke i poslovne usluge
Toplinska energija 121
Tramvaj 15, 87
Trgovina 13, 15—6, 39—42, 93, 99
— unutrašnja 89—100
— vanjska 103—12
Trgovačke struke 93, 95
Troškovi života 21, 171—3
Tržnice 101, 123
Turizam 39—42, 112—3, 176, 178

U

Učenici 19, 133—41
Ugljen 66
Ugostiteljstvo 13, 16, 39—42, 113—5, 124—
30, 176, 178
Usjevi 67—73
Uspinjača 89
Uvoz 16, 103—12

V

Velesajam 102
Vinogradi 75
Vitalni događaji 36
Voće 73—4, 76, 180
Vodoprivreda 39—42
Vodostaj 10—11
Vodovod 121

Z

Zaposleni 13, 45, 50, 177—78
Zdravstvo 158—65
Zdravstvena i socijalna zaštita 13, 39—42,
131—2, 161—3, 176, 178
Zdravstveno osiguranje 168
Zelene površine 17
Zemljište 1, 16, 67
Znanstveno istraživačka djelatnost 39, 176
178
Zoološki vrt 155
Zračni promet 91—2

Ž

Žičara 88
Živorodeni 32—3, 36, 38

1875

1876

1877

1878

1879

1880

1881

1882

1883

1884

1885

1886

1887

Uređivački odbor

Drago Andlar

Božo Penezić

Vesna Kožul

Krešimir Šrajcr (vanjski suradnik)

Grafička oprema

Krešimir Šrajcr

Štampa završena u rujnu 1986. godine

Naklada 400 primjeraka

Oslobođeno od plaćanja poreza na promet proizvoda mišljenjem Republičkog
Komiteta za prosvjetu, kulturu, fizičku i tehničku kulturu br. 2871/1-1983.

Statistički godišnjak Zagreba 1986.

233 stranice, cijena 4000 din.

Karta 1. Proširenje područja grada Zagreba od 1909—1986. godine

